PROFILO LONGITUDINALE
SCALA 1:50

SEZIONE A–A

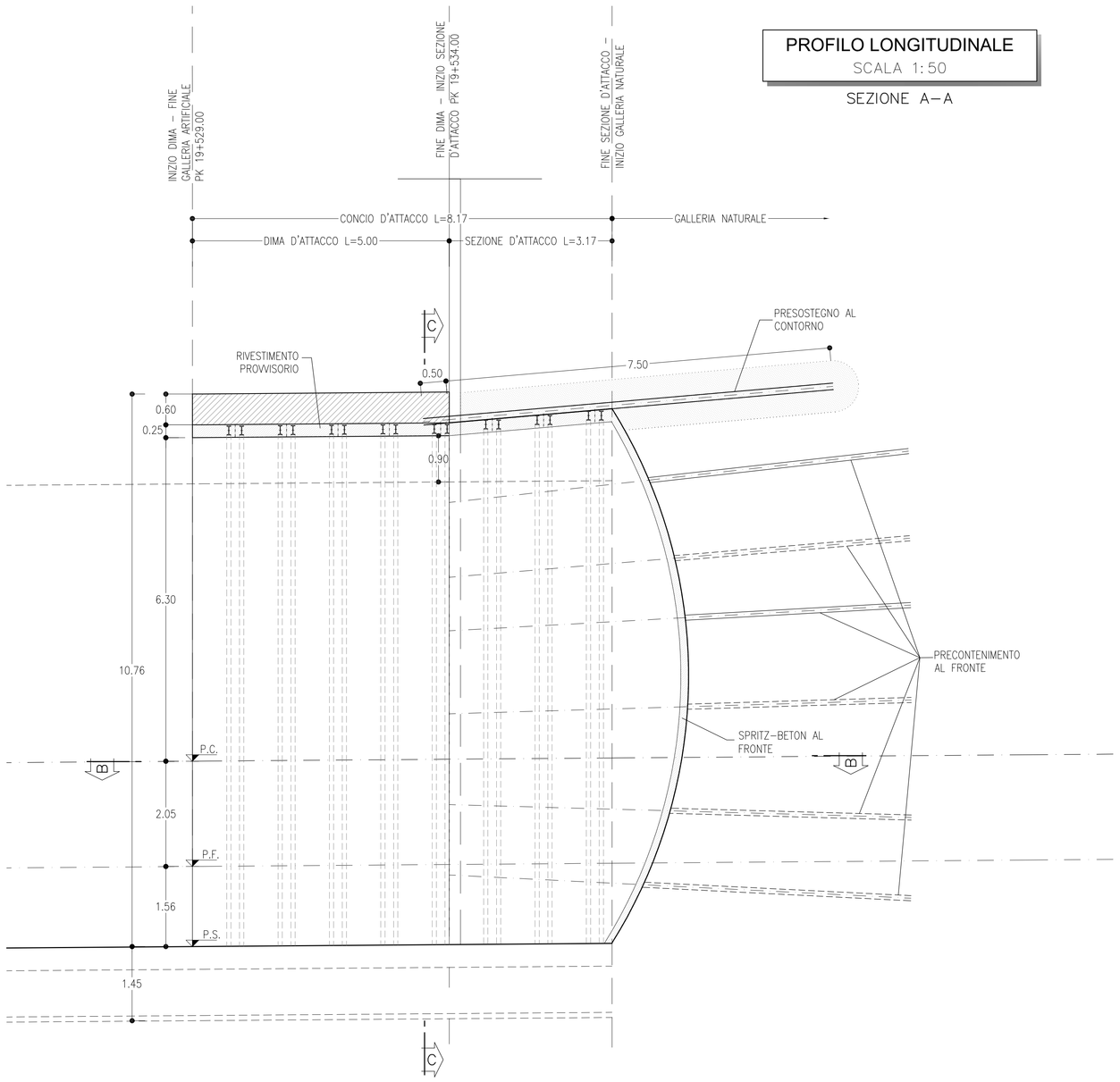

DIMA E CONCIO D'ATTACCO
SCALA 1:50

SEZIONE B–B

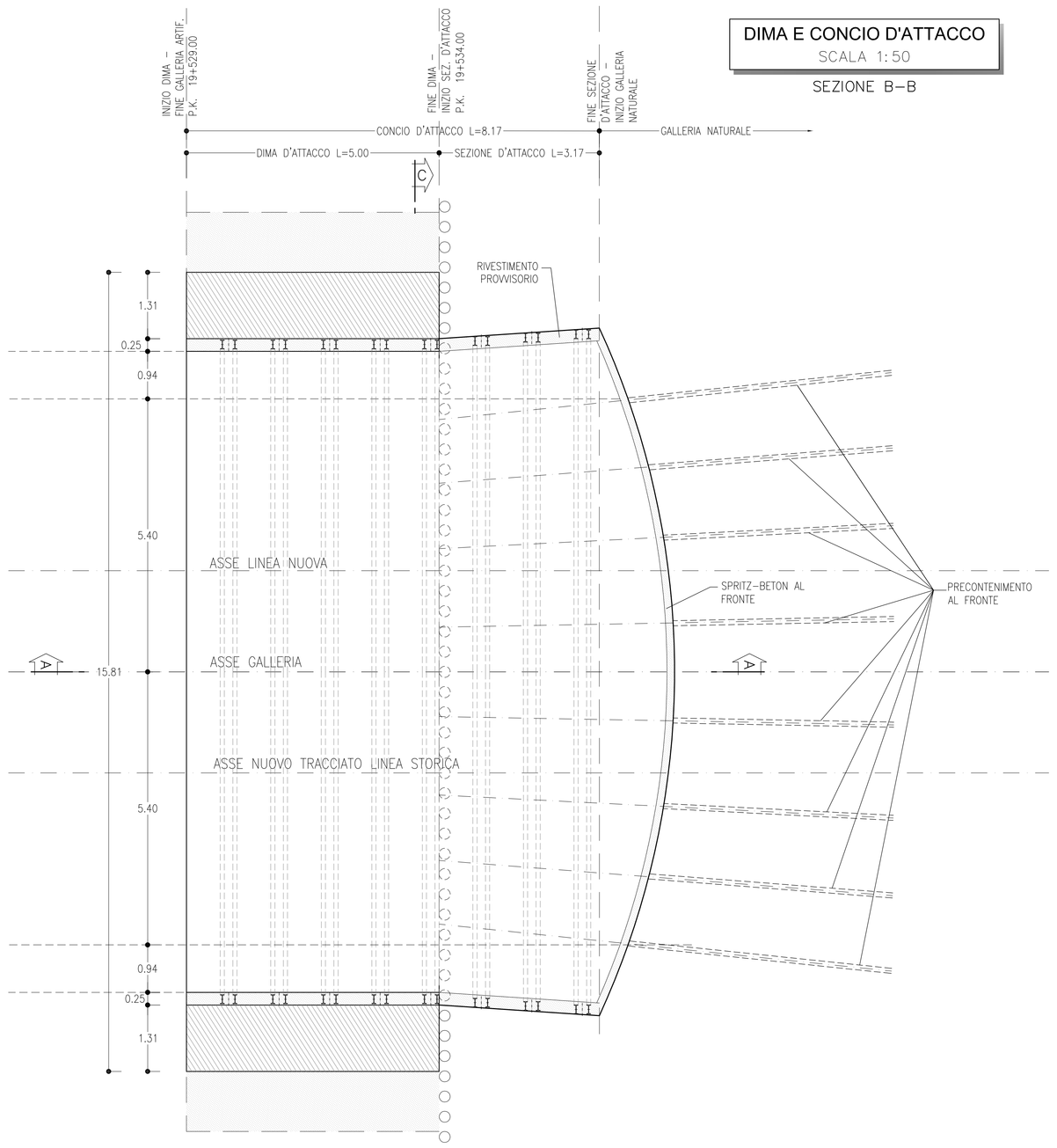

KEY PLAN

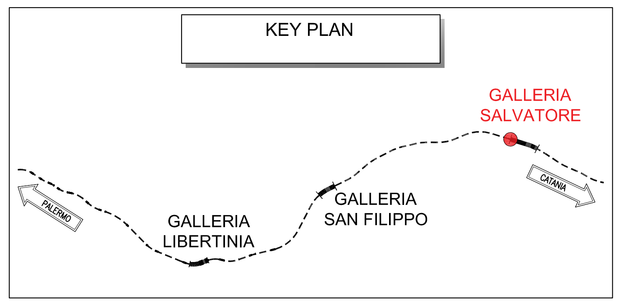

TABELLA RIASSUNTIVA – INTERVENTI CONCIO D'ATTACCO		
SPRITZ-BETON FIBRORINFORZATO AL FRONTE	Sp. 0.10m SU OGNI SFONDO	
	Sp. 0.15m FINE CAMPO	
PRECONTENIMENTO AL FRONTE (*)	N° 30 ELEMENTI IN VTR CEMENTATI CON MISCELE CEMENTIZIE L=9.0m ±20%	
PRESOSTEGNO AL CONTORNO (*)	N° 33 TUBI IN ACCIAIO ø127mm sp.10mm L=8.0m, p=0.40m ±20%	
DRENAGGI	N° 6(3+3) TUBI MICROFESSURATI IN PVC L=30m	
RIVESTIMENTO PROVVISORIO	CENTINE METALLICHE	2 IPN 180 p=1m
	SPRITZ-BETON FIBRORINFORZATO AL CONTORNO	Sp. 0.25m
DIMA	INCIDENZA 50Kg/mc	
RIVESTIMENTO DEFINITIVO	ARCO ROVESCIO (Sp=.90m) E MURETTE IN CLS ARMATO (INCIDENZA 50Kg/mc)	
	CALOTTA Sp=0.90–1.15m, IN CLS NON ARMATO	

(*) LA VARIABILITA' INDICATA E' RELATIVA ALL'INCIDENZA DEL CONSOLIDAMENTO (N° INTERVENTI E LUNGHEZZA)

DIMA D'ATTACCO
SCALA 1:50

SEZIONE C–C

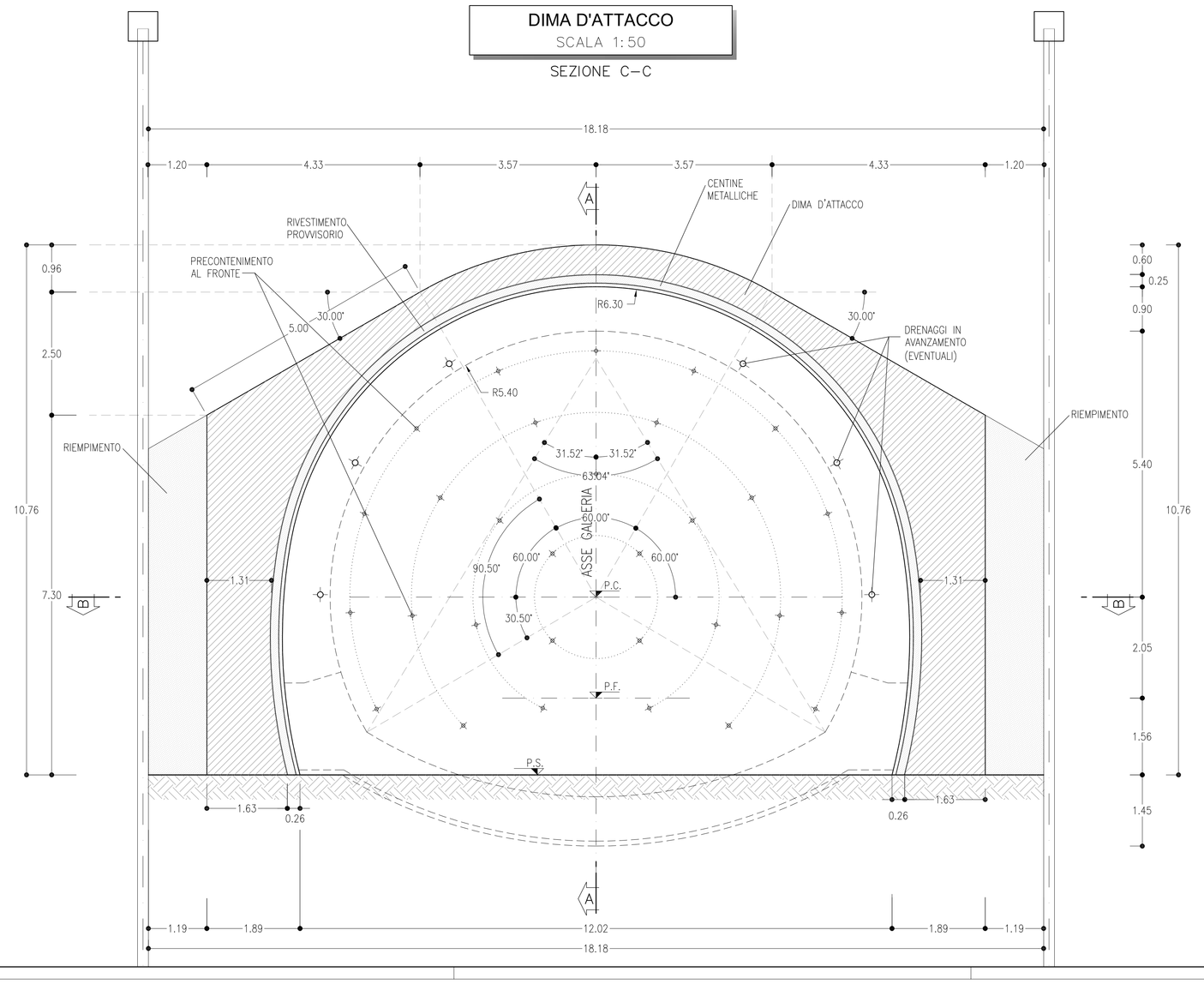

SEZIONE TRASVERSALE TIPOLOGICA
SCALA 1:50

SEZIONE D'ATTACCO

SEZIONE MINIMA

SEZIONE MASSIMA

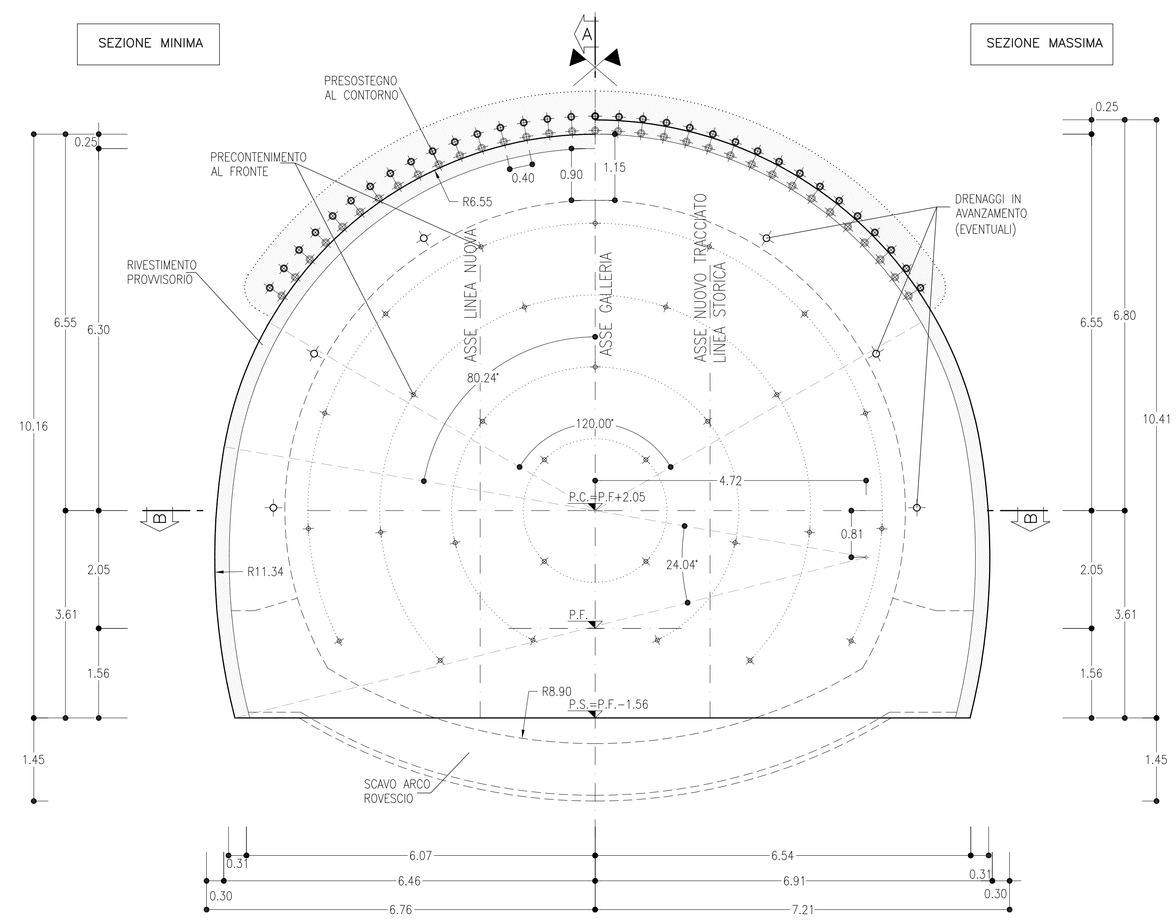

NOTE

- EVENTUALI DIFFERENZE TRA LE MISURE TOTALI E LE SOMMATORIE DELLE MISURE PARZIALI SONO DOVUTE AGLI ARROTONDAMENTI AUTOMATICI DI AUTOCAD
- PER LE CARATTERISTICHE DEI MATERIALI SI RIMANDA ALL'ELABORATO RS3E50D07SPGN0000001

LEGENDA

P.F.= PIANO DEL FERRO
P.S.= PIANO DI SCAVO
P.C.= PIANO DEI CENTRI

RFI RETE FERROVIARIA ITALIANA
GRUPPO FERROVIE DELLO STATO ITALIANE

PROGETTAZIONE:

ITALFERR
GRUPPO FERROVIE DELLO STATO ITALIANE

DIRETTRICE FERROVIARIA MESSINA - CATANIA - PALERMO

NUOVO COLLEGAMENTO PALERMO - CATANIA

U.O. GALLERIE

PROGETTO DEFINITIVO

TRATTA DITTAINO - CATENANUOVA

GALLERIA SALVATORE - IMBOCCO LATO PALERMO

Dima e concio d'attacco - Scavo e consolidamenti

SCALA: 1:50

COMMESSA	LOTTO	FASE	ENTE	TIPO DOC.	OPERA/DISCIPLINA	PROGR.	REV.
RS3E	50	D	07	BB	GI0500	001	A

Rev.	Descrizione	Redatto	Data	Verificato	Data	Approvato	Data	Autorizzato Data
A	Emissione esecutiva	E. Fabbri	Dic. 2019	A. Dipietro Ratti	Dic. 2019	F. Scandroglio	Dic. 2019	A. Sciotti Dicembre 2019

ITALFERR S.p.A. U.O. GALLERIE Dott. Ing. A. SCIOTTI Ordine degli Ingegneri di Roma n. 17886

File: RS3E50D0788GI0500001A.dwg

n. Elab.: 1082