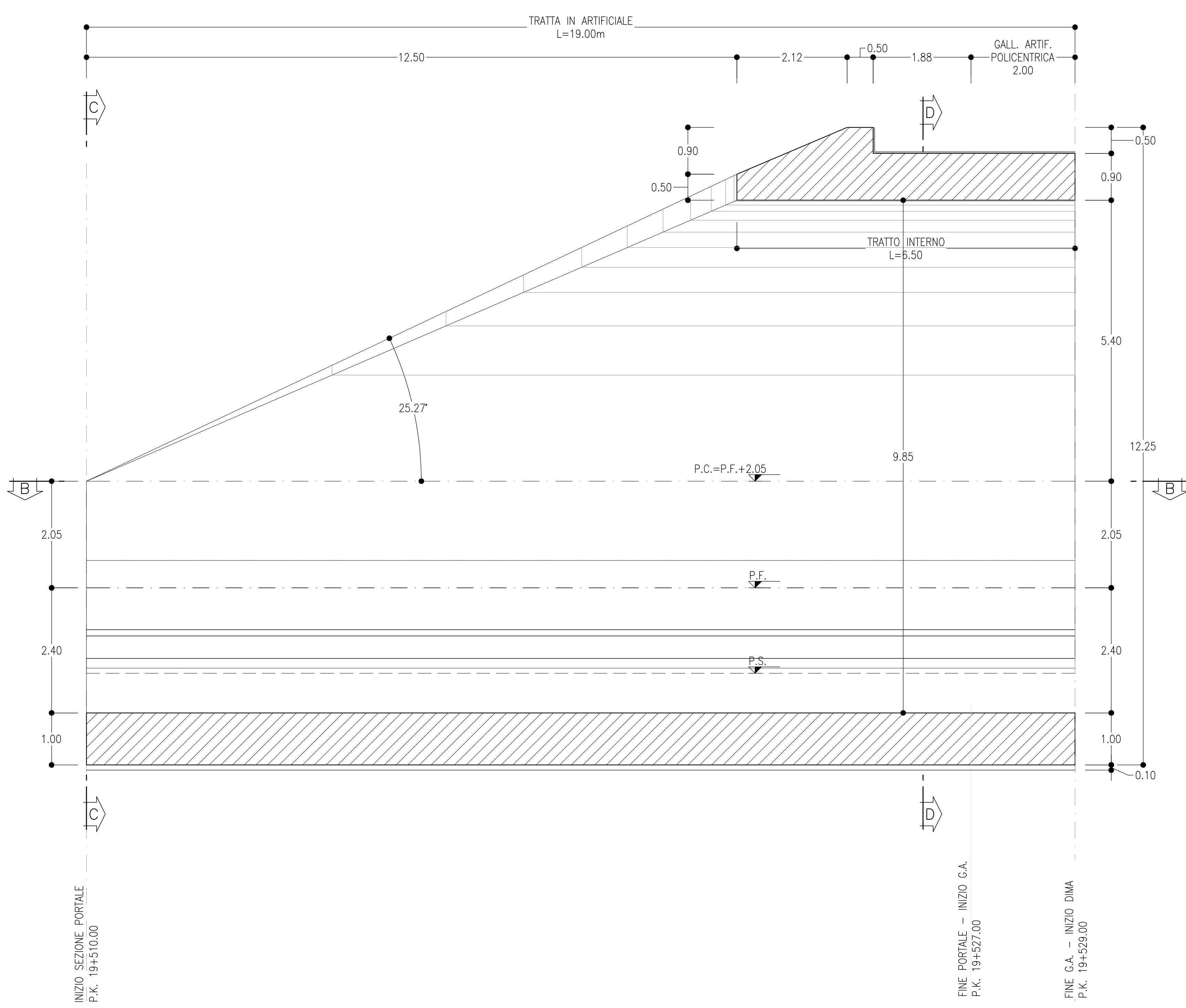
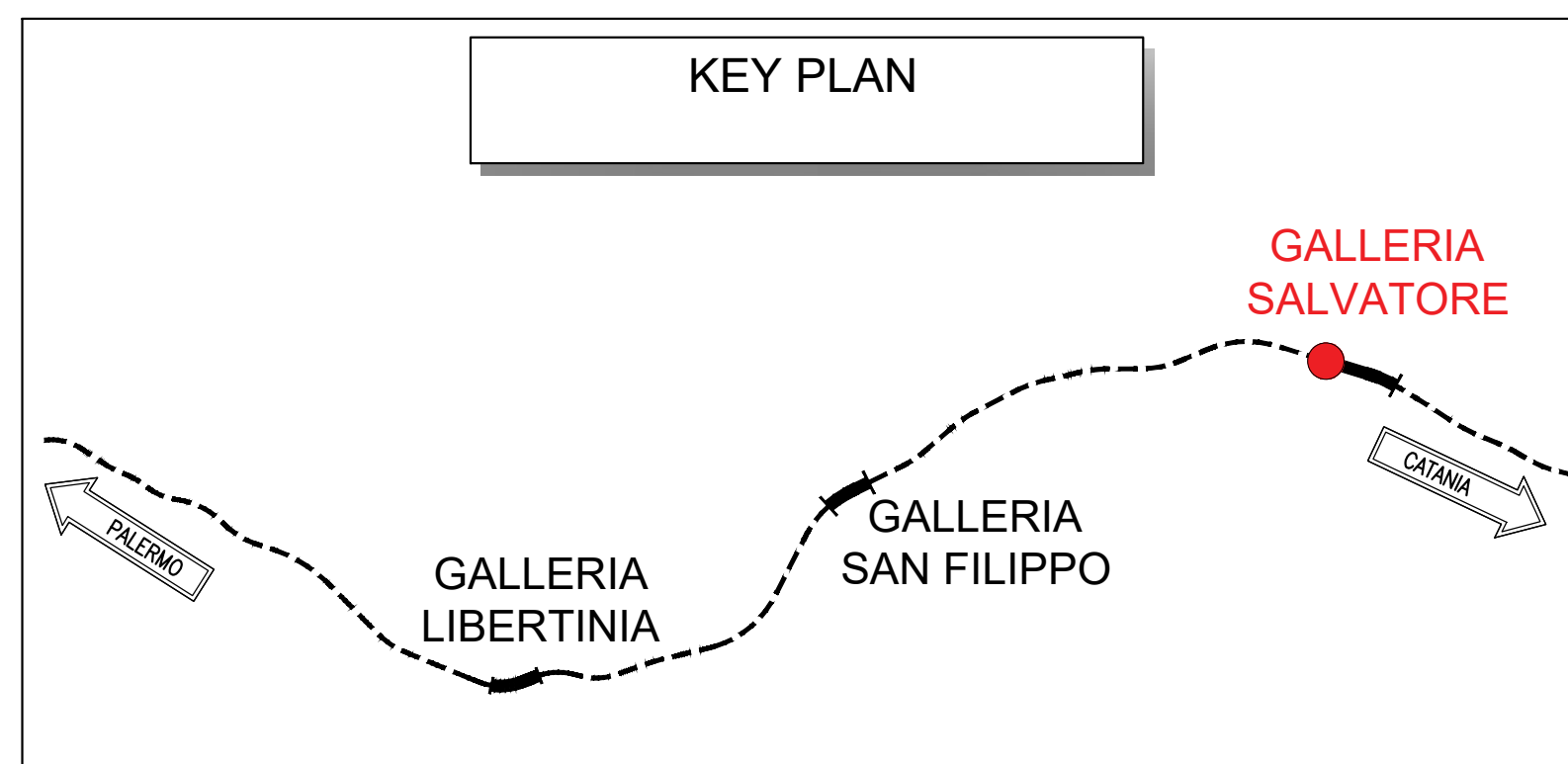



PROFILO
SCALA 1:50
SEZIONE A-A



PIANTA
SCALA 1:50
SEZIONE B-B



INCIDENZA ARMATURA
Arco rovescio, piedritti e calotta: 100 kg/m³

NOTE
- EVENTUALI DIFFERENZE TRA LE MISURE TOTALI E LE SOMMATORIE DELLE MISURE PARZIALI SONO DOVUTE AD ARROTONDAMENTI AUTOMATICI.
- PER LE CARATTERISTICHE DEI MATERIALI SI RIMANDA ALL'ELABORATO RS3E50D07SPGN0000001

LEGENDA
P.F.= PIANO DEL FERRO
P.S.= PIANO DI SCAVO
P.C.= PIANO DEI CENTRI

RFI
ENTE FERROVIARIA ITALIANA
GRUPPO FERROVIE DELLO STATO ITALIANE

ITALFERR
GRUPPO FERROVIE DELLO STATO ITALIANE

DIRETTRICE FERROVIARIA MESSINA - CATANIA - PALERMO
NUOVO COLLEGAMENTO PALERMO - CATANIA

U.O. GALLERIE
PROGETTO DEFINITIVO
TRATTA DITTAINO - CATENANUOVA

GALLERIA SALVATORE - IMBOCCO LATO PALERMO
Galleria artificiale policentrica e portale di Imbocco - Carpenteria

SCALA:
1:50

Rev.	Descrizione	Redatto	Data	Verificato	Data	Approvato	Data	Autorizzato Data
A	Emissione esecutiva	[Signature]	07/12/2019	[Signature]	07/12/2019	[Signature]	07/12/2019	07/12/2019

File: RS3E50D0788GA0700001A.dwg n. Elab.: 1083