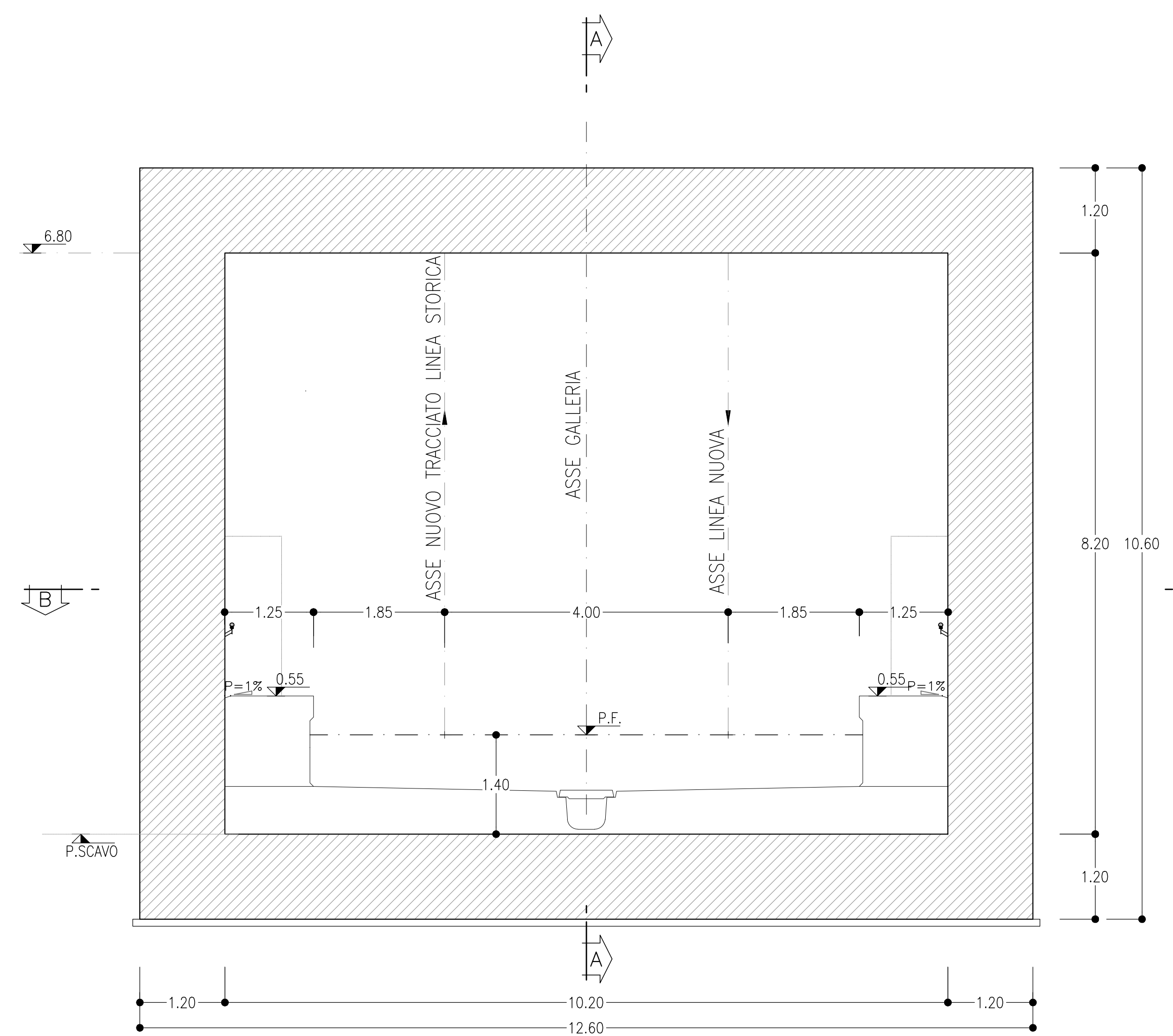
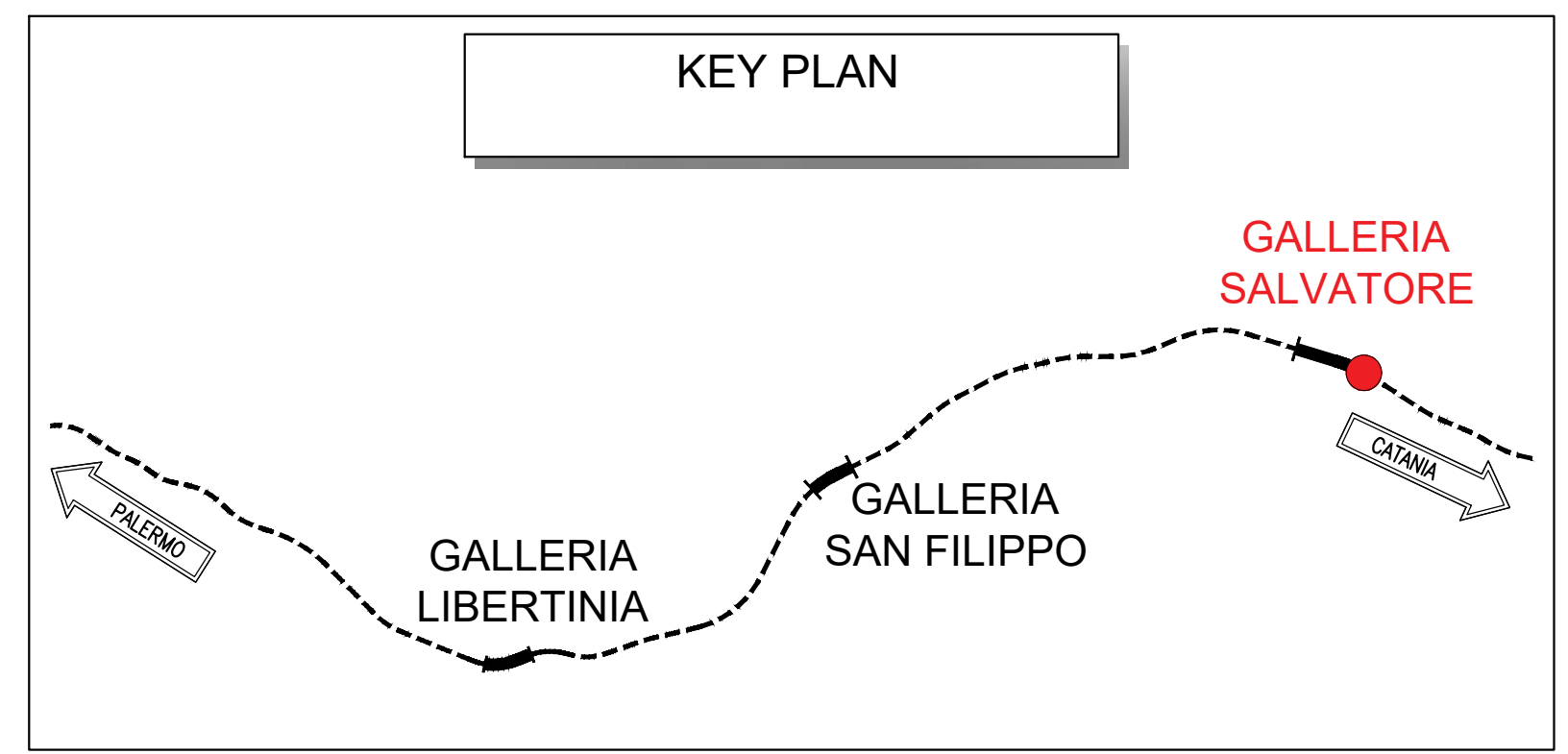




GALLERIA ARTIFICIALE
SCALA 1:50
(Sezione trasversale)



PROFILO
SCALA 1:50
SEZIONE A-A



PIANTA
SCALA 1:50
SEZIONE B-B



- NOTE**
- EVENTUALI DIFFERENZE TRA LE MISURE TOTALI E LE SOMMATORIE DELLE MISURE PARZIALI SONO DOVUTE AD ARROTONDAMENTI AUTOMATICI
 - PER LE CARATTERISTICHE DEI MATERIALI SI RIMANDA ALL'ELABORATO RS3E50D07SPGN0000001

- LEGENDA**
- P.C. - PIANO DEI CENTRI
 - P.F. - PIANO DEL FERRO
 - P.S. - PIANO DI SCAVO

INCIDENZA ARMATURA
Solette e pareti: 150 kg/m³

COMMITTENTE: **RFI** RETE FERROVIARIA ITALIANA GRUPPO FERROVIE DELLO STATO ITALIANE

PROGETTAZIONE: **ITALFERR** GRUPPO FERROVIE DELLO STATO ITALIANE

DIRETTRICE FERROVIARIA MESSINA - CATANIA - PALERMO
NUOVO COLLEGAMENTO PALERMO - CATANIA

U.O. GALLERIE

PROGETTO DEFINITIVO
TRATTA DITTAINO - CATENANUOVA

GALLERIA SALVATORE - IMBOCCO LATO CATANIA
Galleria artificiale scatolare - Carpenteria

SCALA: 1:50

COMMESSA LOTTO FASE ENTE TIPO DOC. OPERA/DISCIPLINA PROGR. REV.

RS	3E	50	D	07	BB	CA	0800	002	A
----	----	----	---	----	----	----	------	-----	---

Rev.	Descrizione	Redatto	Data	Verificato	Data	Approvato	Data	Autorizzato Data
A	Emissione esecutiva	[Signature]	Dic 2019	[Signature]	Dic 2019	[Signature]	Dic 2019	Domesticato

File: RS3E50D07SPGN0000002A.dwg n. Etab.: 1093