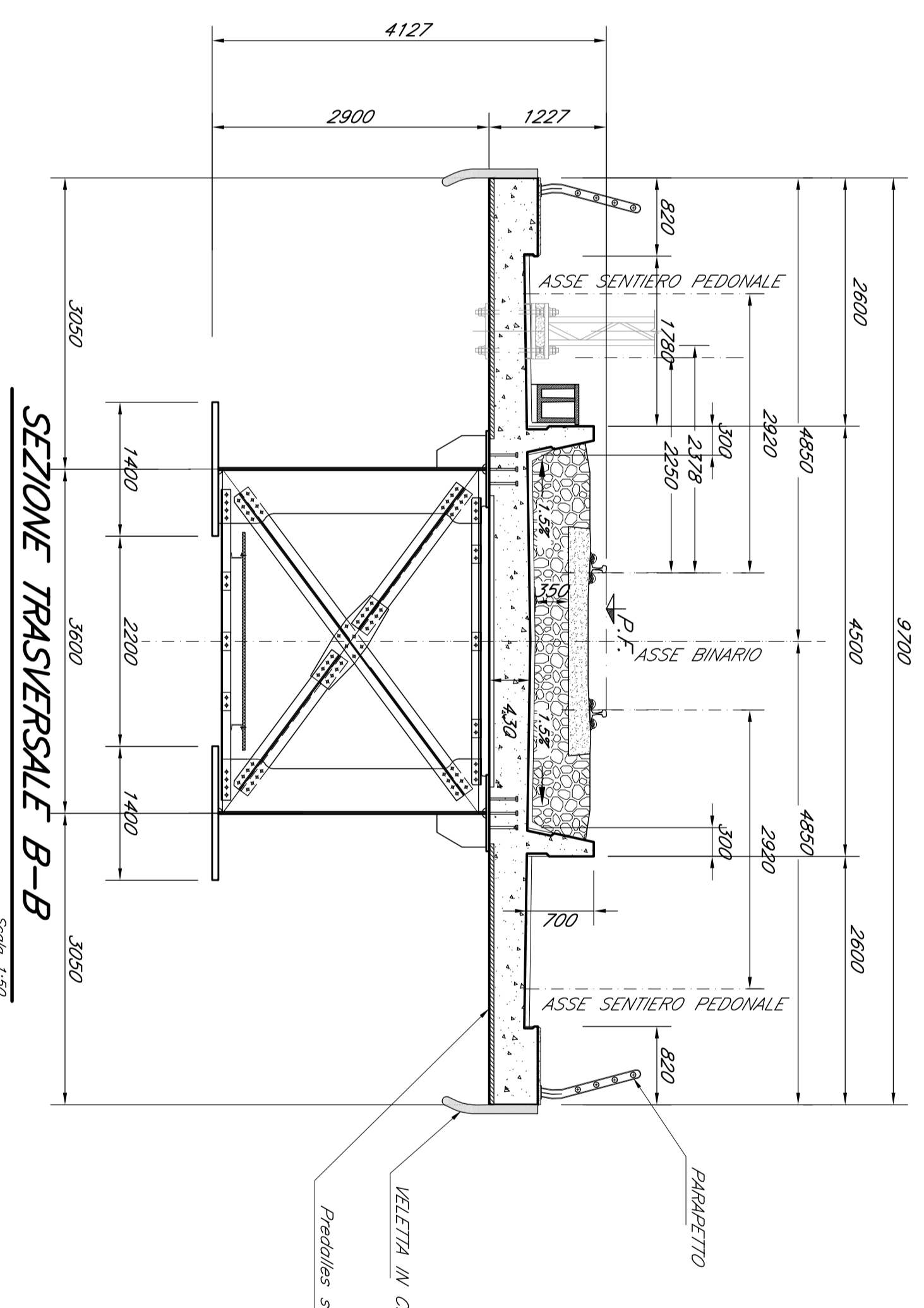
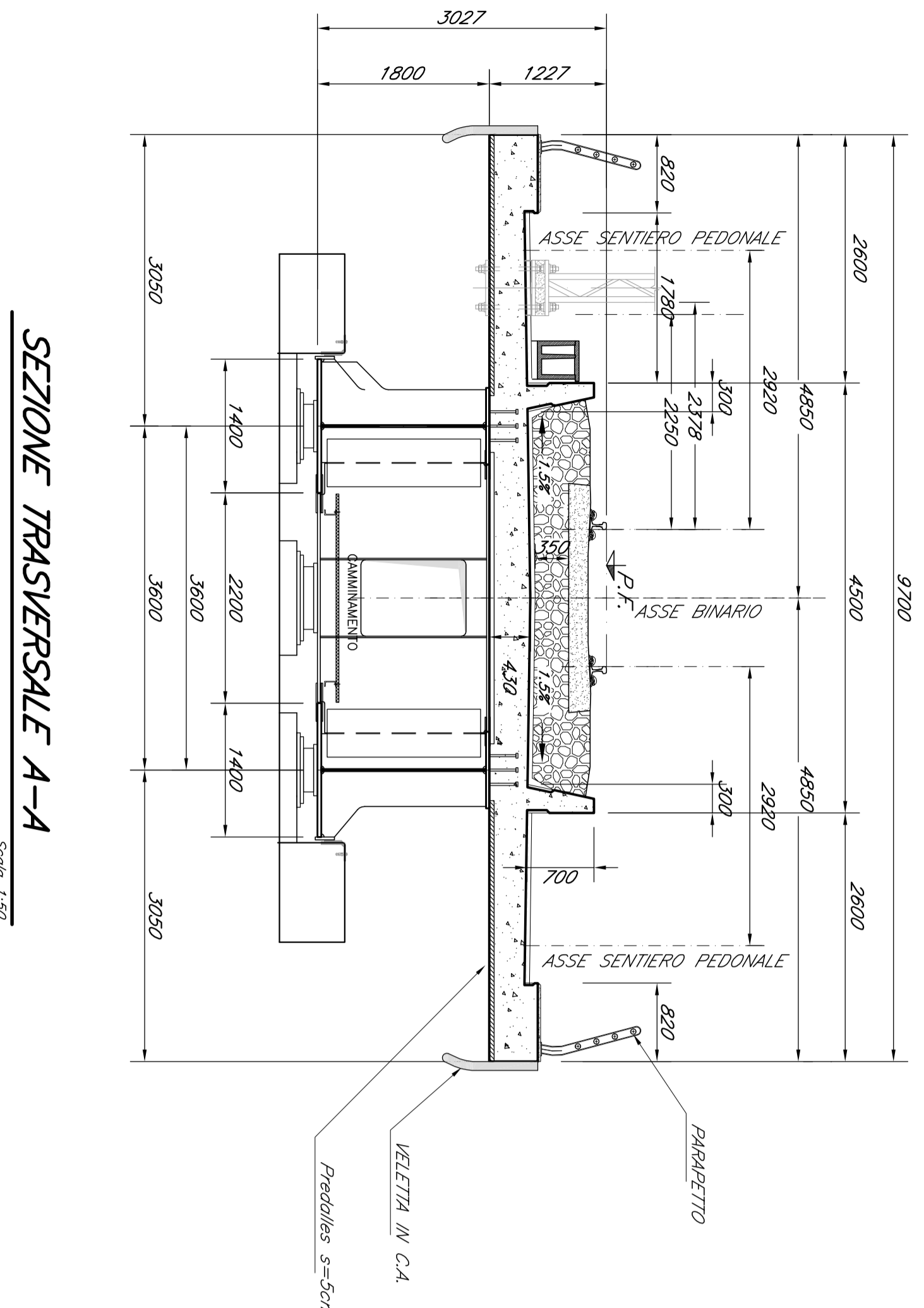
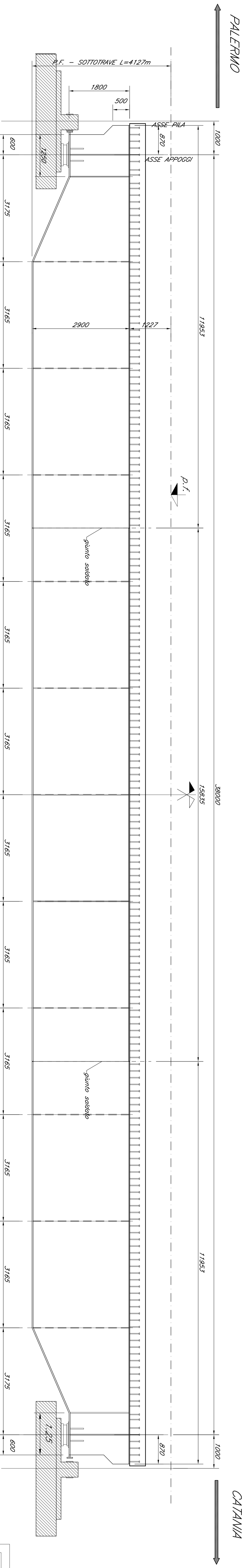
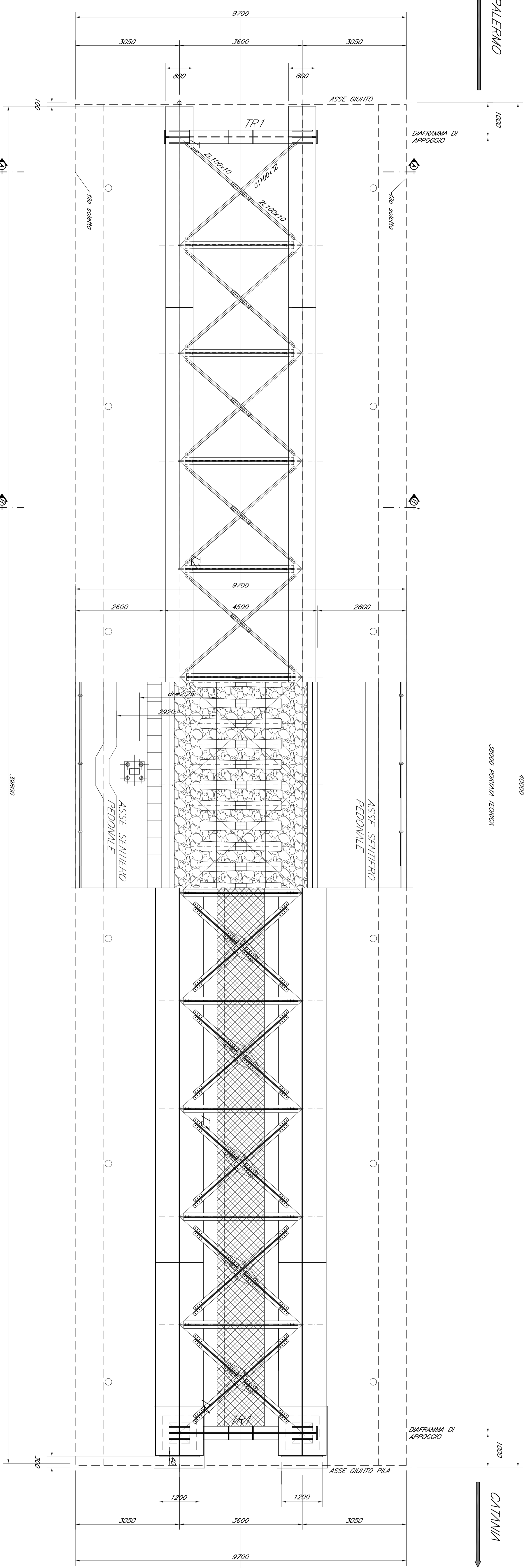


1/2 VISTA PIATTABANDA SUPERIORE  
Scala 1:50

PIANTA IMPALCATO  
Scala 1:50

1/2 PIATTABANDA INFERIORE  
Scala 1:50



NOTA: PER LE CARATTERISTICHE DEI MATERIALI E PER LE  
INCIDENZE SI RIMANDA ALL'ELABORATO RSSE000902V0000001A

COMITENTE:  
**RFI**  
 R.F.I. - R.F.E. - R.F.E. ITALIA  
 R.F.E. - R.F.E. ITALIA

PROGETTAZIONE:  
**ITALFER**  
 ITALFER S.p.A. - R.F.E. ITALIA  
 U.O. Opere Civili - Sezione delle Varianti  
 Direzione Generale - Direzione Regionale di Roma  
 Direzione Regionale di Roma - Direzione Regionale di Roma

DIRETTRICE FERROVIARIA MESSINA - CATANIA - PALERMO  
 NUOVO COLLEGAMENTO PALERMO - CATANIA

U.O. OPERE CIVILI E GESTIONE DELLE VARIANTI  
 PROGETTO DEFINITIVO  
 TRATTA DITTANO - CATANNUOVA (LOTTO 5)  
 IMPALCATO STRUTTURA MISTA

IMPALCATO A SEZIONE MISTA L = 40 ML Singolo Binario  
 Tavola d'insieme

SCALE:  
 Varie

| COMMESSA | LOTTO | FASE | ENTE | PROLOG. | OPERANDI/DIRIG. | PROGR. | REV. |
|----------|-------|------|------|---------|-----------------|--------|------|
| RS3E     | 50    | 09   | PZ   | V10000  | 005             | A      |      |

Rev. Descrizione Data Verificato Data Approvato Data

ITALFER S.p.A. - R.F.E. ITALIA  
 U.O. Opere Civili - Sezione delle Varianti  
 Direzione Generale - Direzione Regionale di Roma  
 Direzione Regionale di Roma - Direzione Regionale di Roma

FILE:RSSE000902V0000001A.DWG  
 In. EMB.: 1115