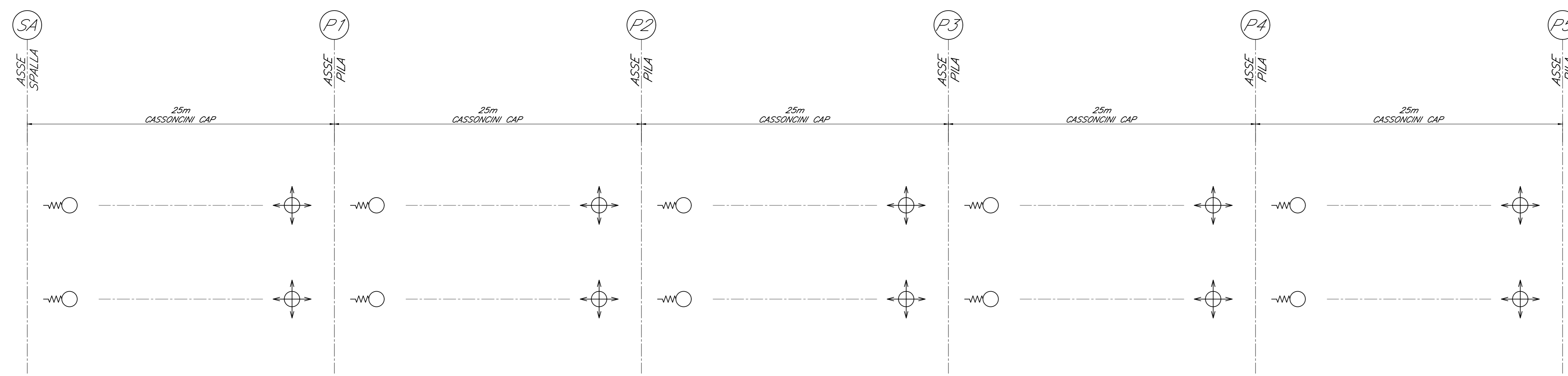


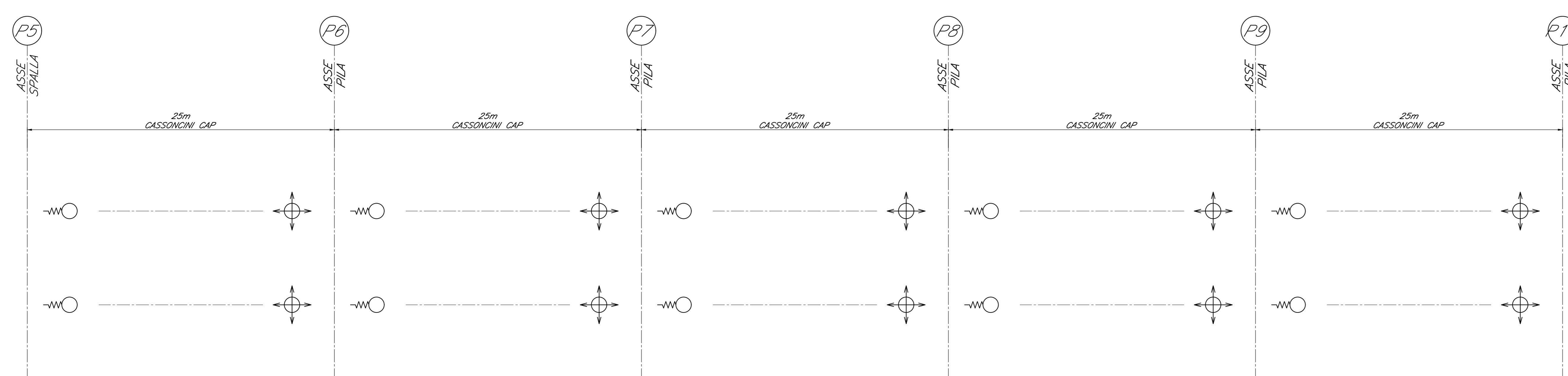
VIADOTTO FERROVIARIO V101 - L=350.11m B.P.

CATANIA

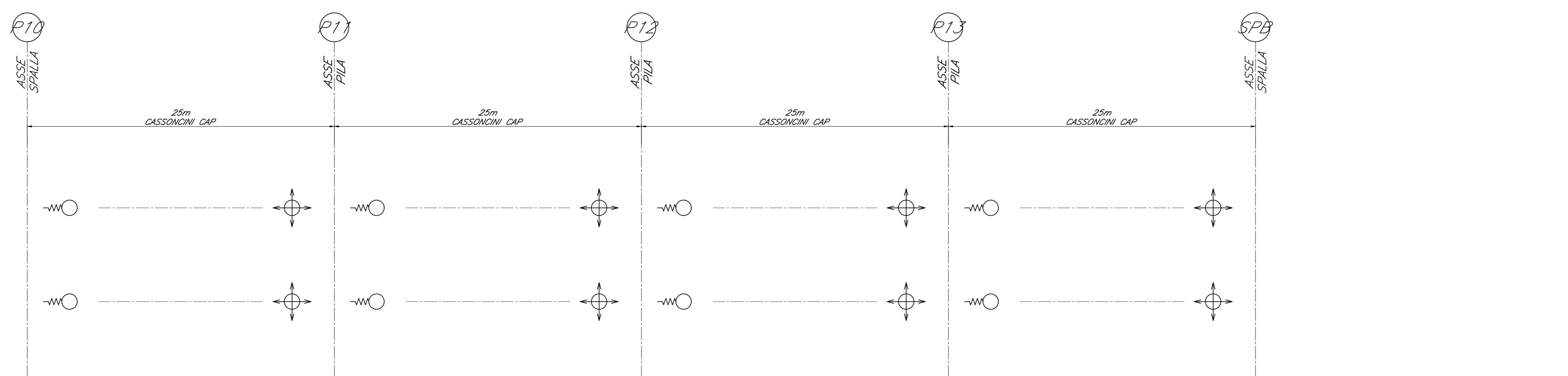
PALERMO



PALERMO



PALERMO



TIPOLOGIA IMPALCATO	LUCHE ASSI GIUNTI	LARGHEZZA PIATTAFORMA	NUMERO BINARI	NUMERO TRAVI	FISSO A RIGIDEZZA VARIABILE		UNIDIREZIONALE TRASVERSALE A RIGIDEZZA VARIABILE		UNIDIREZIONALE LONGITUDINALE A RIGIDEZZA VARIABILE		UNIDIREZIONALE LONGITUDINALE		MULTIDIREZIONALE	Dispositivo meccanico	Corsa appoggi	Escursione giunti a livello
					Nmax kN	Hmax kN	Nmax kN	HLmax kN	Nmax kN	HTmax kN	Nmax kN	HTmax kN				
CAP	25	9.7	1	2	5000	2500					5000	2500	5000		±90	±75

Per le tipologie dei dispositivi di vincolo e dei coprighiunti, si fa riferimento a quanto riportato sul capitolato RFI DTC SICS SP IFS 001 B, PARTE II - SEZIONE 12 - par.12.9 (vincoli) e par. 12.10 (coprighiunti)

	MD	APP. D'APPOG. MULTIDIREZIONALE -calotta sferica
	F-RV	APP. D'APPOG. FISSO A RIGIDEZZA VARIABILE -calotta sferica
	UT-RV	APP. D'APPOG. UNIDIREZIONALE TRASVERSALE A RIGIDEZZA VARIABILE -calotta sferica
	UL-RV	APP. D'APPOG. UNIDIREZIONALE LONGITUDINALE -calotta sferica
	HL	VINCOLO MECCANICO PER SOLI CARICHI ORIZZONTALI -scorrevole in senso longitudinale

COMMITTENTE:

PROGETTAZIONE:

DIRETTRICE FERROVIARIA MESSINA - CATANIA - PALERMO

NUOVO COLLEGAMENTO PALERMO - CATANIA

U.O. OPERE CIVILI E GESTIONE DELLE VARIANTI

PROGETTO DEFINITIVO

TRATTA DITTAINO - CATENANUOVA (LOTTO 5)

OPERE PRINCIPALI - PONTI E VIADOTTI

V101 - Viadotto ferroviario, L=350.11 m
Schema appoggi e giunti

SCALA: -

COMMESSA LOTTO FASE ENTE TIPO DOC. OPERA/DISCIPLINA PROGR. REV.

R33E 50 D 09 DZ V10100 001 A

Rev.	Descrizione	Redatto	Data	Verificato	Data	Approvato	Data	Autore	Stato
A	Emissione esecuta		09/09/2010		09/09/2010		09/09/2010		Chiusa

File: R33E000000V10100001A.dwg n. Elab.: 1132