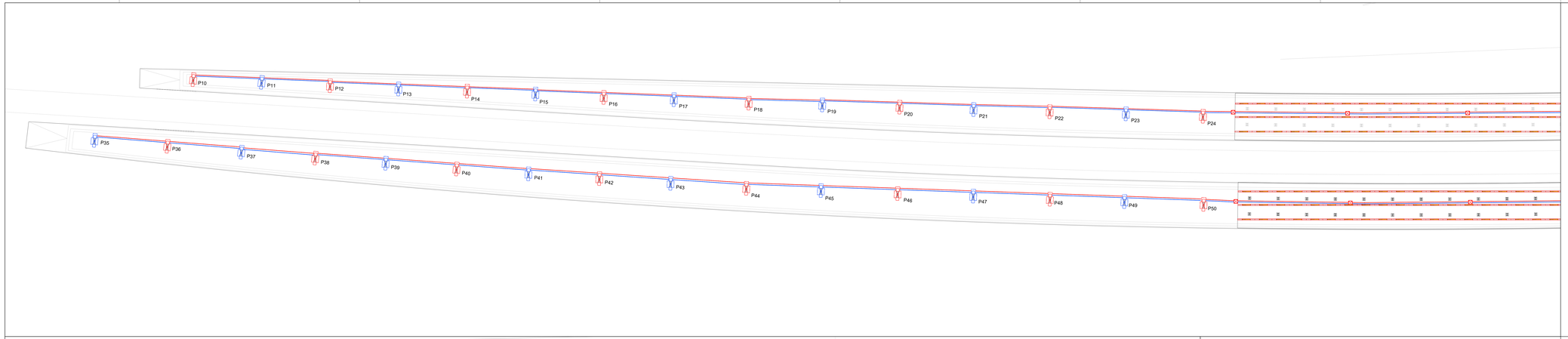


| LEGENDA SIMBOLI | |
|---|---|
| | Palina in vetroresina H=5m, blocco fond. 60x60x80 cm. Apparecchio illuminante LED 68W - fusso 7400lm - Ottica stradale, corpo in Al pressofuso, grado di protezione IP66, classe II. Installazione testa palo. Con dispositivo MAD-ILL conforme alla ST RFI.DTC.STS.ENE.SP.IFS.LF.163.A. |
| | Palina in vetroresina H=5m, blocco fond. 60x60x80cm. 2 apparecchi illuminanti LED 68W - fusso 7400lm - Ottica stradale, corpo in Al pressofuso, grado di protezione IP66, classe II. Installazione testa palo. Con dispositivo MAD-ILL conforme alla ST RFI.DTC.STS.ENE.SP.IFS.LF.163.A. |
| | Canale lumino composto con Plafoniera LED 1x30 W, 4000 K, RG8, IP64 e dispositivo MAD-ILL conforme alla ST RFI.DTC.STS.ENE.SP.IFS.LF.163.A. In formazione per periodica di lunghezza 3,00 metri. |
| | Impianti linea "Normale" Canalizzazione interrata in tubo pvc, prevista con le opere civili dei marciapiedi |
| | Impianti linea "No-Break" Canalizzazione interrata in tubo pvc, prevista con le opere civili dei marciapiedi |
| | Pozzetto in cls 45x45x30cm previsto con le opere civili dei marciapiedi |
| | Pozzetto in cls 60x60x100cm previsto con le opere civili dei marciapiedi |

NOTA: Le canalizzazioni sui marciapiedi sono predisposte con le opere civili.

NOTA: I chiusini dei pozzetti, ricadenti sui marciapiedi di stazione/fermata, devono essere in lamiera zincata a caldo, da riempimento, completi di telaio e tappo con vite per il sollevamento. Classe minima B125 Norme UNI EN 124. Chiusini di grandi dimensioni dovranno essere scomposti in elementi del peso non superiore a 30 kg. Il riempimento dovrà avere le medesime caratteristiche della pavimentazione adiacente senza soluzione di continuità.

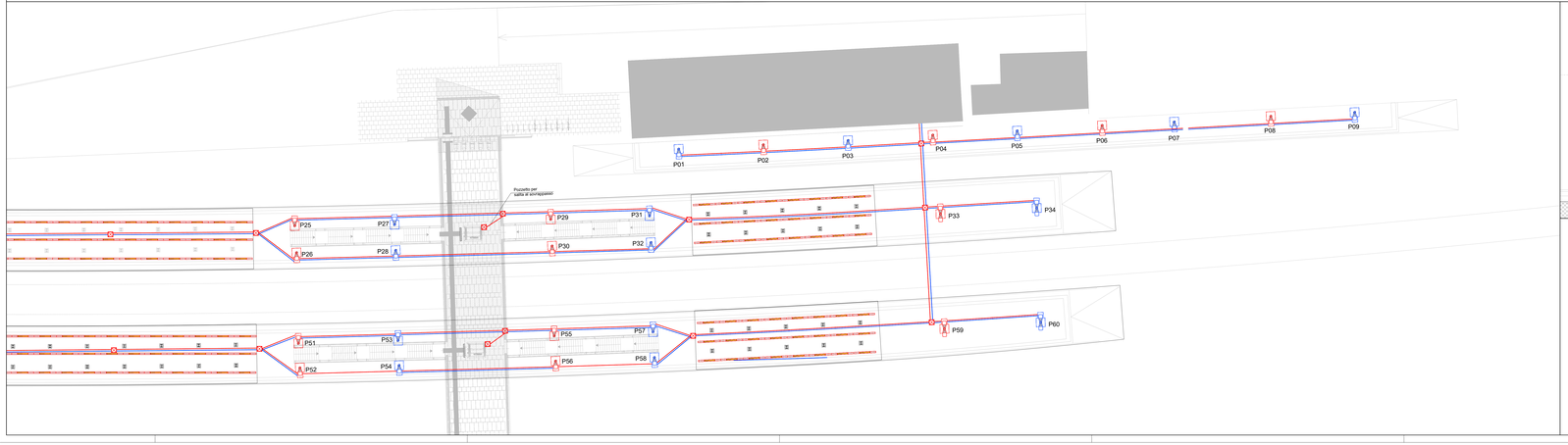


## SEZIONE PENSILINE

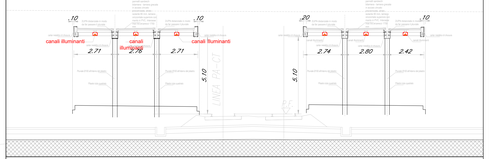


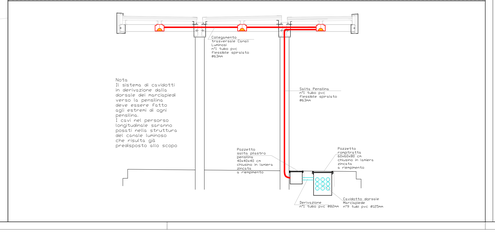


COMMITTENTE:

RFI RETE FERROVIARIA ITALIANA
GRUPPO FERROVIE DELLO STATO ITALIANE

PROGETTAZIONE:

ITALFERR
GRUPPO FERROVIE DELLO STATO ITALIANE

**DIRETTRICE FERROVIARIA MESSINA - CATANIA - PALERMO**

**NUOVO COLLEGAMENTO PALERMO - CATANIA**

**U.O. TECNOLOGIE SUD**

**PROGETTO DEFINITIVO**

**TRATTA DITTAINO - CATENANUOVA**

IMPIANTI LFM
STAZIONI E FERMATE

STAZIONE CATENANUOVA

PLANIMETRIA MARCIAPIEDI CON UBICAZIONE CAVIDOTTI E APPARECCHIATURE

SCALA: 1:200

| COMMESSA | LOTTO | FASE | ENTE | TIPO DOC. | OPERA/DISCIPLINA | PROGR. | REV. |
|---|---|---|---|---|---|---|---|
| RS3E | 50 | D | 67 | P9 | LF03 04 | 001 | A |

| Rev. | Descrizione | Redatto | Data | Verificato | Data | Approvato | Data | Autorizzato Data |
|---|---|---|---|---|---|---|---|---|
| A | Emissione esecutiva | G. Ferraro | Nov. 2019 | G. Bonomo | Nov. 2019 | A. Bellomo | Nov. 2019 | A. Fresta<br>Novembre 2019 |

File: RS3E50D67P9LF0304001A.dwg

n. Elab.: 3887