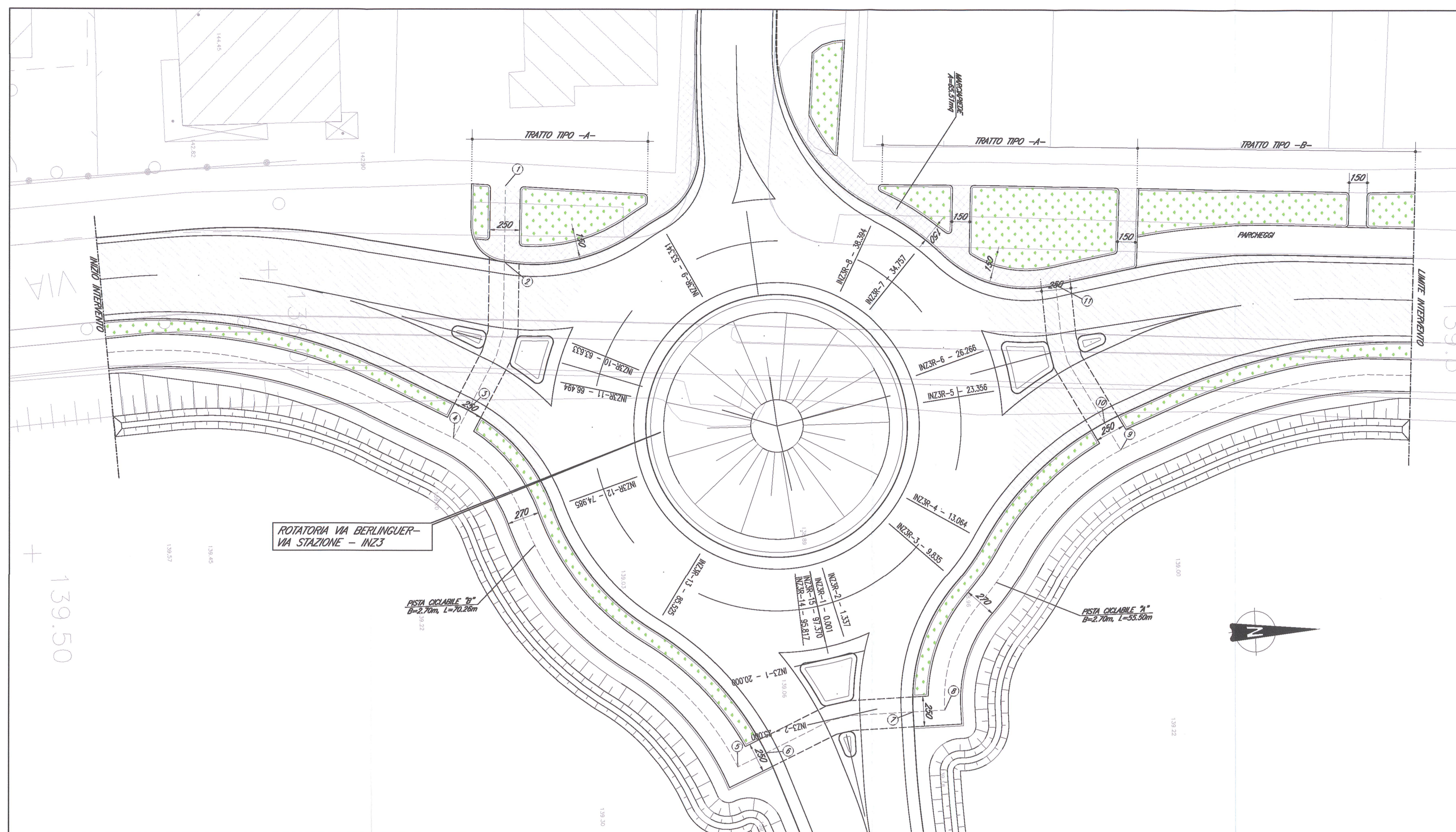
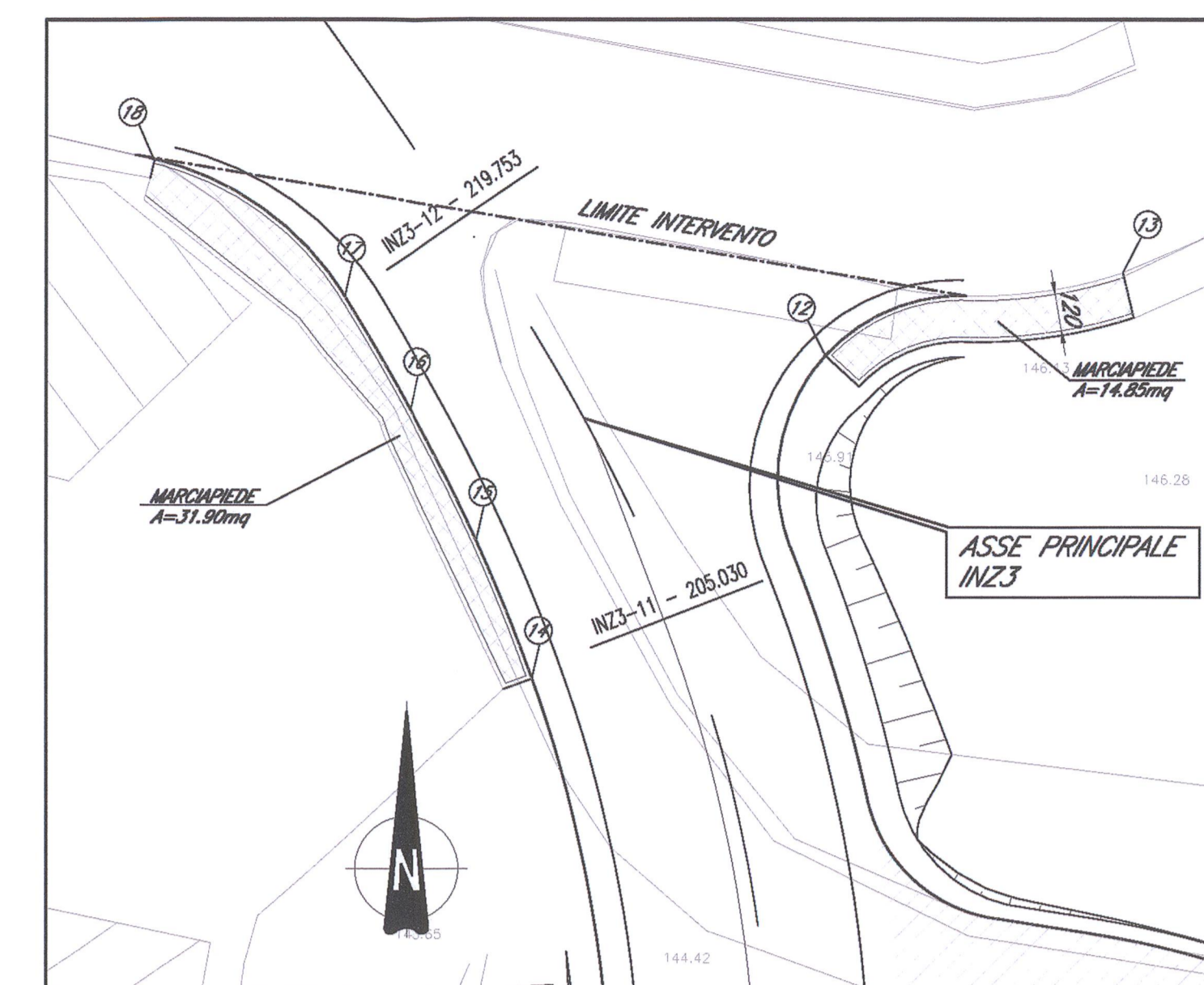


PLANIMETRIA ROTATORIA  
scala 1:200



STRALCIO PLANIMETRICO  
MARCIAPIEDI NEL TRATTO INIZIALE  
scala 1:200



DATI DI TRACCIAMENTO

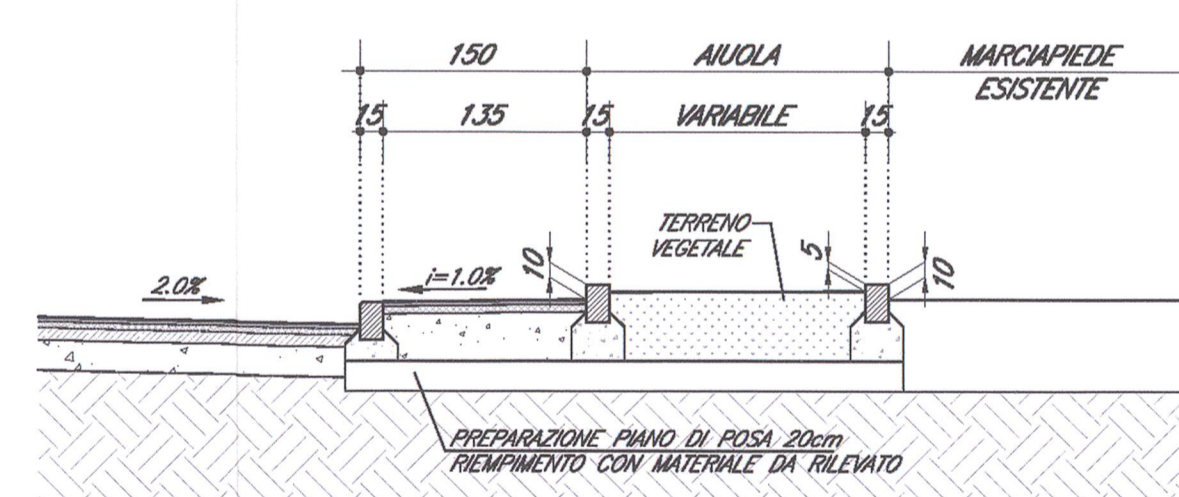
misura espressa in metri

PISTA E MARCIAPIEDI

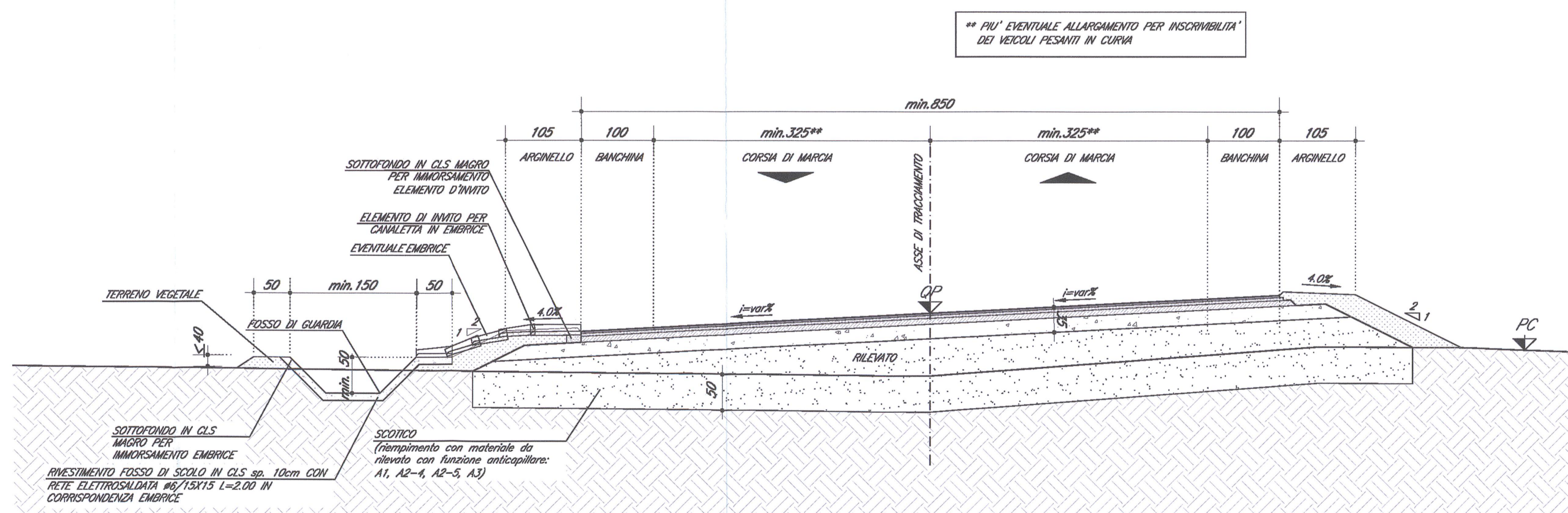
Punto	X	Y
1	3483017.403	6502050.890
2	3483022.922	6502050.430
3	3483036.036	6502047.110
4	3483038.333	6502045.288
5	3483056.788	6502058.613
6	3483065.696	6502071.639
7	3483062.782	6502083.518
8	3483062.712	6502086.168
9	3483041.497	6502101.827
10	3483039.174	6502100.543
11	3483022.472	6502096.801
12	3483176.650	6502202.153
13	3483185.385	6502204.880
14	3483166.071	6502181.636
15	3483164.235	6502186.124
16	3483162.063	6502190.398
17	3483158.897	6502194.686
18	3483153.663	6502208.572

R 90,00

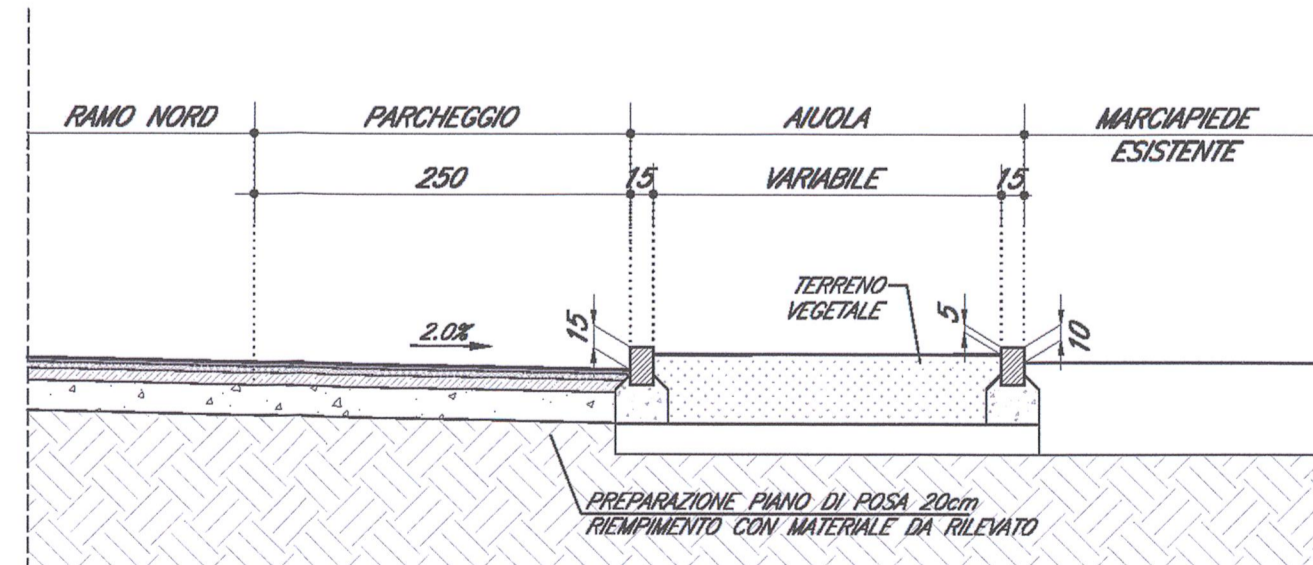
SEZIONE TRATTO TIPO -A-  
scala 1:50



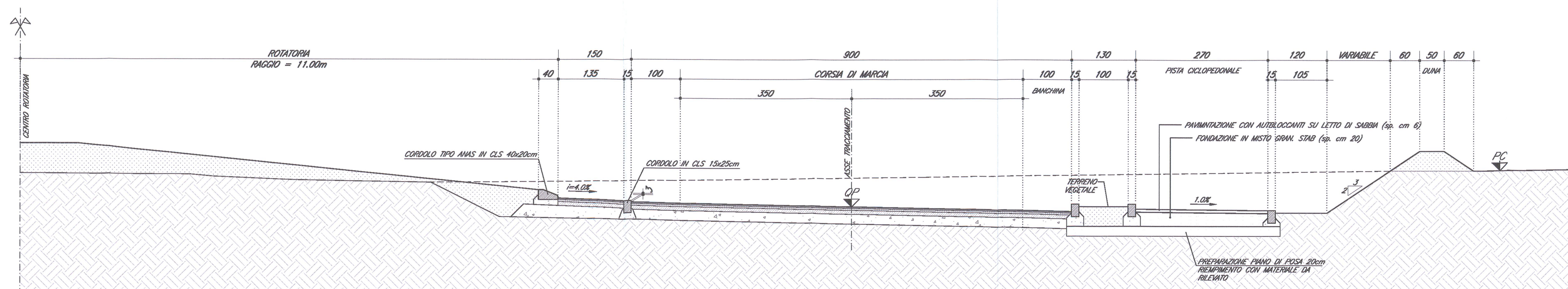
SEZIONE TIPO IN RILEVATO - NUOVO RAMO DI COLLEGAMENTO TRA ROTATORIA E VIA CA' ROTÈ  
scala 1:50



SEZIONE TRATTO TIPO -B-  
scala 1:50



SEZIONE TIPO ROTATORIA CON PISTA CICLABILE  
scala 1:50



DOCUMENTI DI RIFERIMENTO

DESCRIZIONE	CODICE
1000 - RMNFC CANALIZZAZIONE TIPOLOGICA	IN011EE22B0000000
STRADA DI CATEGORIA F2. SEZIONI TIPO E DETTAGLI. TAVOLA 1/2	IN011EE22B00000001
SEZIONI TIPO VARIANTE "SECONDA". PISTE CICLABILI PARTICOLARI	IN011EE22B00000001
RELAZIONE DI VERIFICA DELLE PAVIMENTAZIONI STRADALI	IN011EE22B00000001
INZ3 - NUOVA ROTATORIA VIA BERLINGUER - VIA STAZIONE E COLLEGAMENTO VIA CA' ROTÈ	IN011EE22B00000001
RELAZIONE TECNICA GENERALE	IN011EE22B00000001
PLANIMETRIA STRADALE DI FATTO, DI PROGETTO E DI TRACCIAMENTO	IN011EE22B00000001
PROFILI LONGITUDINALI	IN011EE22B00000001
ASSE PRINCIPALE. SEZIONI TRASVERSALI. TAVOLA 1/2	IN011EE22B00000001
ASSE PRINCIPALE. SEZIONI TRASVERSALI. TAVOLA 2/2	IN011EE22B00000001
VARIAZIONI. SEZIONI TRASVERSALI. TAVOLA 1/2	IN011EE22B00000001
VARIAZIONI. SEZIONI TRASVERSALI. TAVOLA 2/2	IN011EE22B00000001

NOTE GENERALI

- TUTTE LE MISURE SONO ESPRESSE IN CENTIMETRI

PER GLI SPessori E LE TIPOLOGIE DEGLI STRATI COSTITUENTI LA PAVIMENTAZIONE SI RIMANDA AGLI ELABORATI TIPOLOGICI.

PAVIMENTAZIONE STRADALE DI FATTO, DI PROGETTO E DI TRACCIAMENTO

STRADA DI CATEGORIA F2. SEZIONI TIPO E DETTAGLI. TAVOLA 1/2

STRADA DI CATEGORIA F2. SEZIONI TIPO E DETTAGLI. TAVOLA 2/2

PER I DETTAGLI DEI CORDOLI SI RIMANDA ALL'ELABORATO TIPOLOGICO.

SEZIONI TIPO VARIANTE "SECONDA". PISTE CICLABILI PARTICOLARI

COMMITTENTE: **RFI** GRUPPO FERROVIE DELLO STATO

ALTA SORVEGLIANZA: **ITALFERR** GRUPPO FERROVIE DELLO STATO

GENERAL CONTRACTOR: **Cepav due** Consorzio ENI per l'Alta Velocità

INFRASTRUTTURE FERROVIARIE STRATEGICHE DEFINITE DALLA LEGGE OBIETTIVO N. 443/01

LINEA A.V. (A.C. TORINO - VENEZIA) Tratta MILANO - VERONA  
Lotto funzionale Brescia-Verona  
PROGETTO ESECUTIVO  
INZ3 - NUOVA ROTATORIA VIA BERLINGUER-VIA STAZIONE E COLLEGAMENTO VIA CA' ROTÈ  
Sezioni tipo e dettagli

CONTRATTORE: **Cepav due** Consorzio Cepav due  
Il Direttore del Consorzio (Ing. T. Ferraro)

DATA: 06 GIU 2019

COMMESSA: INOR 11 E E2 B2 INZ309 001 A

PROGETTAZIONE: **ROBERTO**

IL PROGETTISTA: **ROBERTO**

PROGETTO COLLABORATO dalla Unione Europea

ALBA S.r.l.

Scale di plan: 1:1