

1000 - CAVALCAFERROVIA TRAFALDICE
 PRESCRIZIONI MATERIALI E NOTE GENERALI
 STRADA CALESTRA P2 - CARPENTERIA IMPALCATO - DETTAGLI
 SISTEMI SISMICI - DETTAGLI E POSIZIONAMENTO COCCIONI
 CARPENTERIA METALLICA IMPALCATO - CONTRAPPASTI SUPERIORI PER DISPOSITIVI DI APPROSSO
 SISTEMA FISSAGGIO PER ANVASSO DISPOSITIVI DI APPROSSO
 SOLLEVAMENTO DEGLI IMPALCATI
 ARREDO IMPALCATO - RETE DI PROTEZIONE IL LUCO
 ARREDO IMPALCATO - PARAMETRO RESONANZA K11000
 REALIZAZIONE DI CALCOLO RETE DI PROTEZIONE E PARAMETRO
 MESSA A TORNA E PROTEZIONE PER LA PROTEZIONE DALLE CORRENTI VAGANTI
 DISPOSITIVO D'ASSISE
 MESSA A TORNA E PROTEZIONE PER LA PROTEZIONE DALLE CORRENTI VAGANTI
 REALIZAZIONE DESCRITTA

IN011E22M000001
 IN011E22M000002
 IN011E22M000003
 IN011E22M000004
 IN011E22M000005
 IN011E22M000006
 IN011E22M000007
 IN011E22M000008
 IN011E22M000009
 IN011E22M000010
 IN011E22M000011
 IN011E22M000012
 IN011E22M000013
 IN011E22M000014
 IN011E22M000015
 IN011E22M000016
 IN011E22M000017
 IN011E22M000018
 IN011E22M000019
 IN011E22M000020
 IN011E22M000021
 IN011E22M000022
 IN011E22M000023
 IN011E22M000024
 IN011E22M000025
 IN011E22M000026
 IN011E22M000027
 IN011E22M000028
 IN011E22M000029
 IN011E22M000030
 IN011E22M000031
 IN011E22M000032
 IN011E22M000033
 IN011E22M000034
 IN011E22M000035
 IN011E22M000036
 IN011E22M000037
 IN011E22M000038
 IN011E22M000039
 IN011E22M000040
 IN011E22M000041
 IN011E22M000042
 IN011E22M000043
 IN011E22M000044
 IN011E22M000045
 IN011E22M000046
 IN011E22M000047
 IN011E22M000048
 IN011E22M000049
 IN011E22M000050

RELAZIONE TECNICA GENERALE CAVALCAFERROVIA
 RELAZIONE DI CALCOLO IMPALCATO
 PAVIMENTAZIONE E PAVIMENTAZIONE IMPALCATO - tav. 1/2
 PAVIMENTAZIONE E PAVIMENTAZIONE IMPALCATO - tav. 2/2
 SEZIONE LONGITUDINALE, PROSPETTO LONGITUDINALE E SEZIONE TRASVERSALE - tav. 1/2
 SEZIONE LONGITUDINALE, PROSPETTO LONGITUDINALE E SEZIONE TRASVERSALE - tav. 2/2
 DISPOSITIVI DI APPROSSO E GIUNTI
 CARPENTERIA METALLICA IMPALCATO - DISPOSITIVO D'ASSISE - tav. 1/2
 CARPENTERIA METALLICA IMPALCATO - DISPOSITIVO D'ASSISE - tav. 2/2
 CARPENTERIA METALLICA IMPALCATO - TRAMERSI - tav. 1/2
 CARPENTERIA METALLICA IMPALCATO - TRAMERSI - tav. 2/2
 CARPENTERIA METALLICA IMPALCATO - DETTAGLI
 LASTRE TRALICCHIE IMPALCATO - tav. 1/2
 LASTRE TRALICCHIE IMPALCATO - tav. 2/2
 ARMATURA SOLETTA IMPALCATO - tav. 1/2
 ARMATURA SOLETTA IMPALCATO - tav. 2/2
 FASCE COSTRUTTIVE

NOTE GENERALI


- DOVE NON DIVERSAMENTE INDICATO LE QUOTE SI INTENDONO IN MM

CARATTERISTICHE DEI MATERIALI

PER PRESCRIZIONI MATERIALI E NOTE GENERALI VEDERE ELABORATO
 PRESCRIZIONI MATERIALI E NOTE GENERALI

COMMITTENTE:

 GRUPPO FERROVIE DELLO STATO

ALTA SORVEGLIANZA:

 GRUPPO FERROVIE DELLO STATO

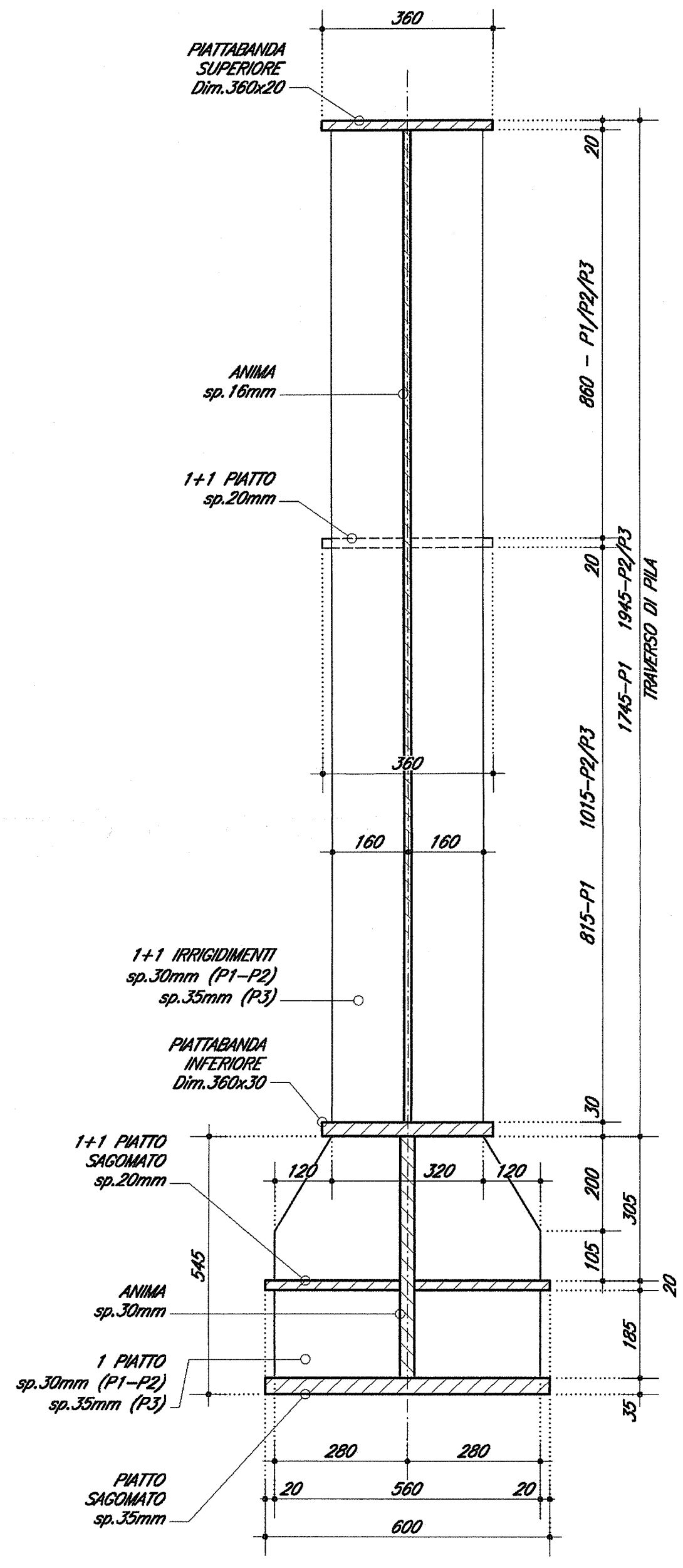
GENERAL CONTRACTOR:

 Consorzio ENI per l'Alta Velocità

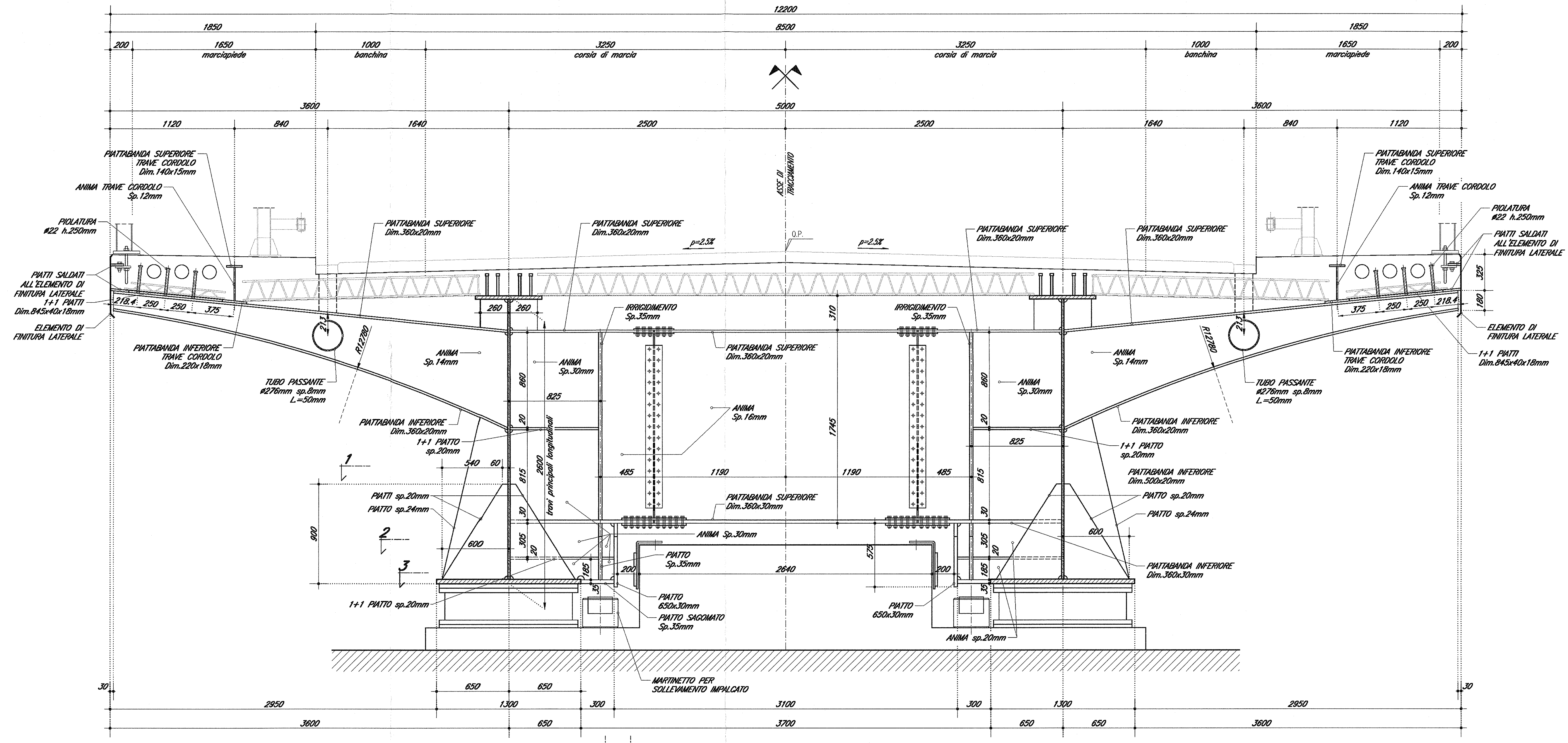
INFRASTRUTTURE FERROVIARIE STRATEGICHE DEFINITE DALLA LEGGE OBIETTIVO N. 443/01
 LINEA A.V./A.C. TORINO - VENEZIA Tratta MILANO - VERONA
 Lotto funzionale Brescia-Verona
 PROGETTO ESECUTIVO
 IV34 - CAVALCAFERROVIA VIA GREZZE - PK 121+563,218
 Carpenteria metallica impalcatato
 Traversi - tav. 1/3

GENERAL CONTRACTOR: Consorzio Cepav due
 II Direttore del Consorzio (ing. T. Torricelli)
 DATA: 05 FEB 2018
 DIRETTORE LAVORI:
 SCALE: varie
 COMMESSA LOTTO FASE ENTE TIPO DOC. OPERA/DISCIPLINA PROG. REV.
 IN011 E 02 B2 IV34A5 004 A
 PROGETTAZIONE:
 Tab. Descrizione Ind. Data Verifica Data
 A Emissione 06 31/01/18
 B
 C
 Stampato dal Servizio di plottaggio ITALFERR S.p.A. ALBA S.r.l.
 File: IN011E22M000045.dwg
 CUP: I81H910000008

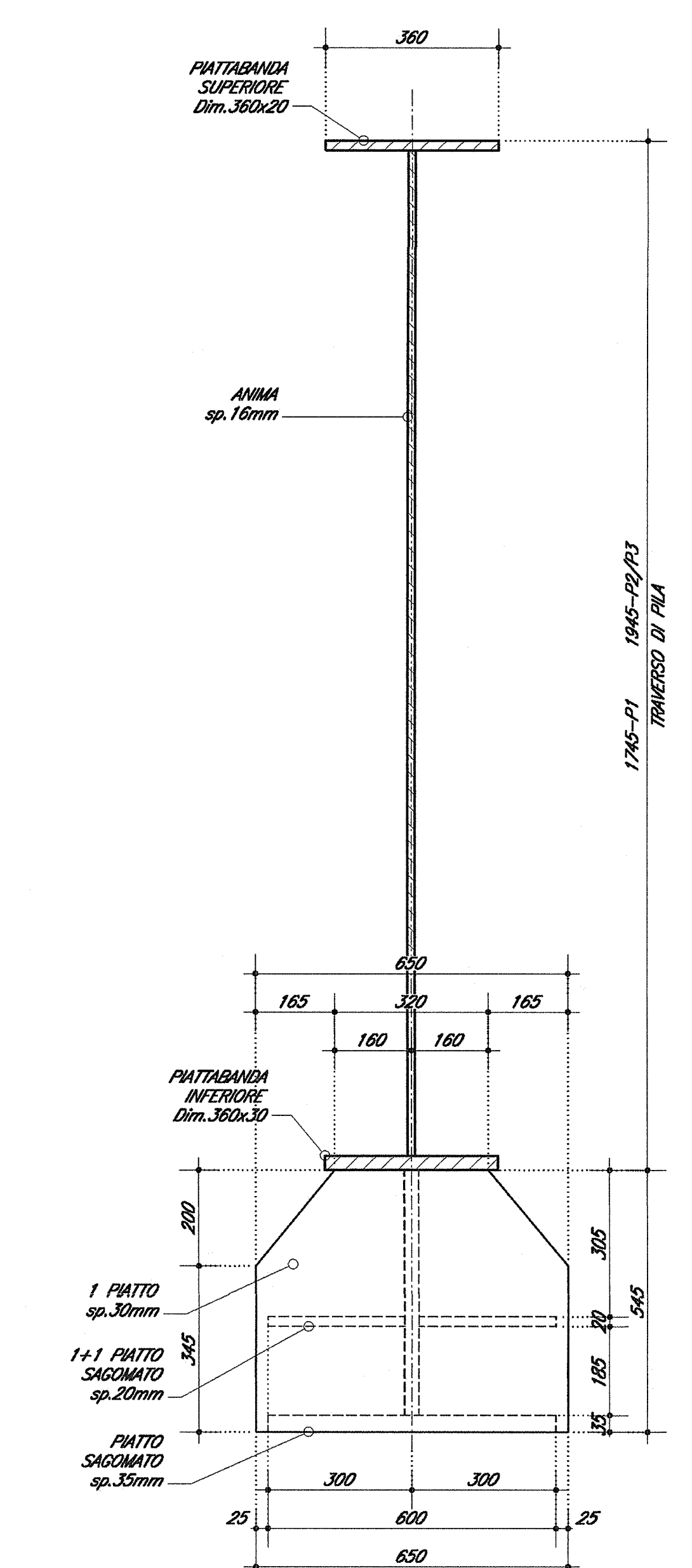
SEZIONE 4 1:10



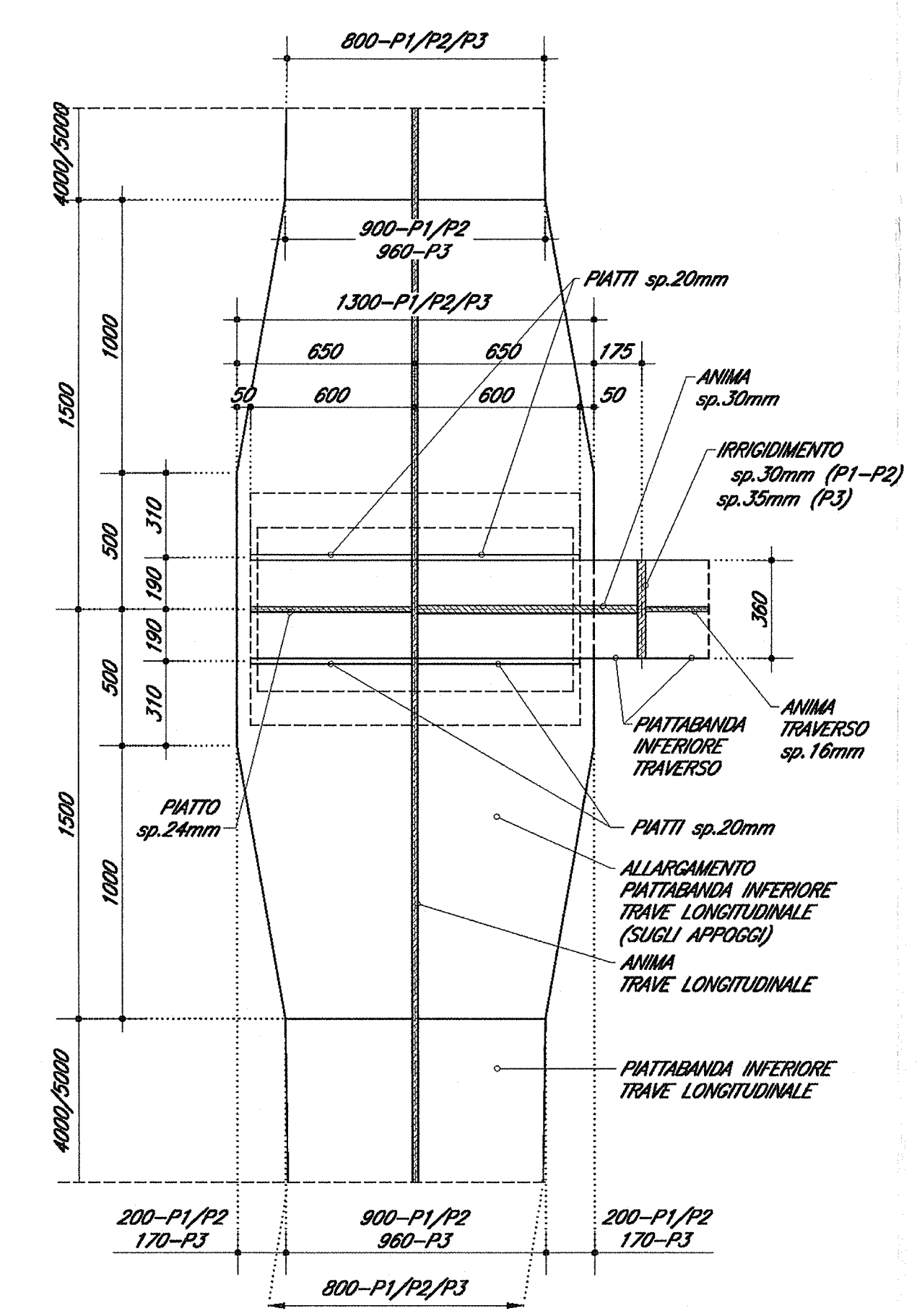
TRASSERO TIPICO SU PILA P1 (TP1) 1:20



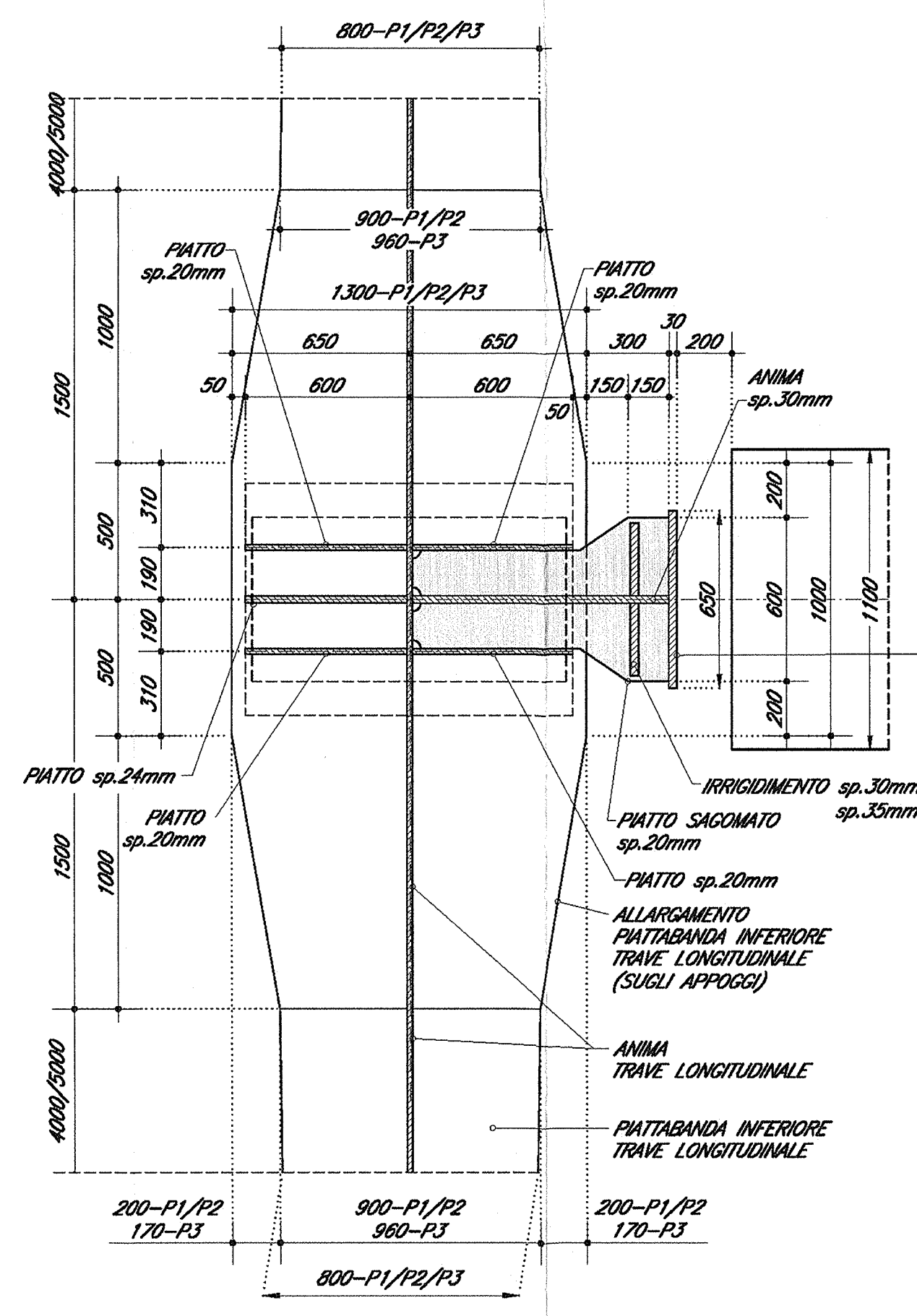
SEZIONE 5 1:10



SEZIONE 1 1:20



SEZIONE 2 1:20



SEZIONE 3 1:20

