PROFILO IV34pe
SEZIONE IV34-42
PROGRESSIVA 820.00

BASE
BA1 0.95 m^2
BINDER
BI1 0.46 m^2
RILEVATO
RI1 7.15 m^2
SCAVO FOSSI
SF1 0.51 m^2
MISTO STABILIZZATO
ST1 2.62 m^2
USURA
US1 0.34 m^2
VEGETALE SCARPATE
VS1 0.69 m^2
VS2 0.57 m^2
Totale: 1.26 m^2
IDROSEMINA
id1 2.39 m
id2 4.15 m
id3 0.71 m
Totale: 7.25 m
SCOTICO
sc1 15.23 m

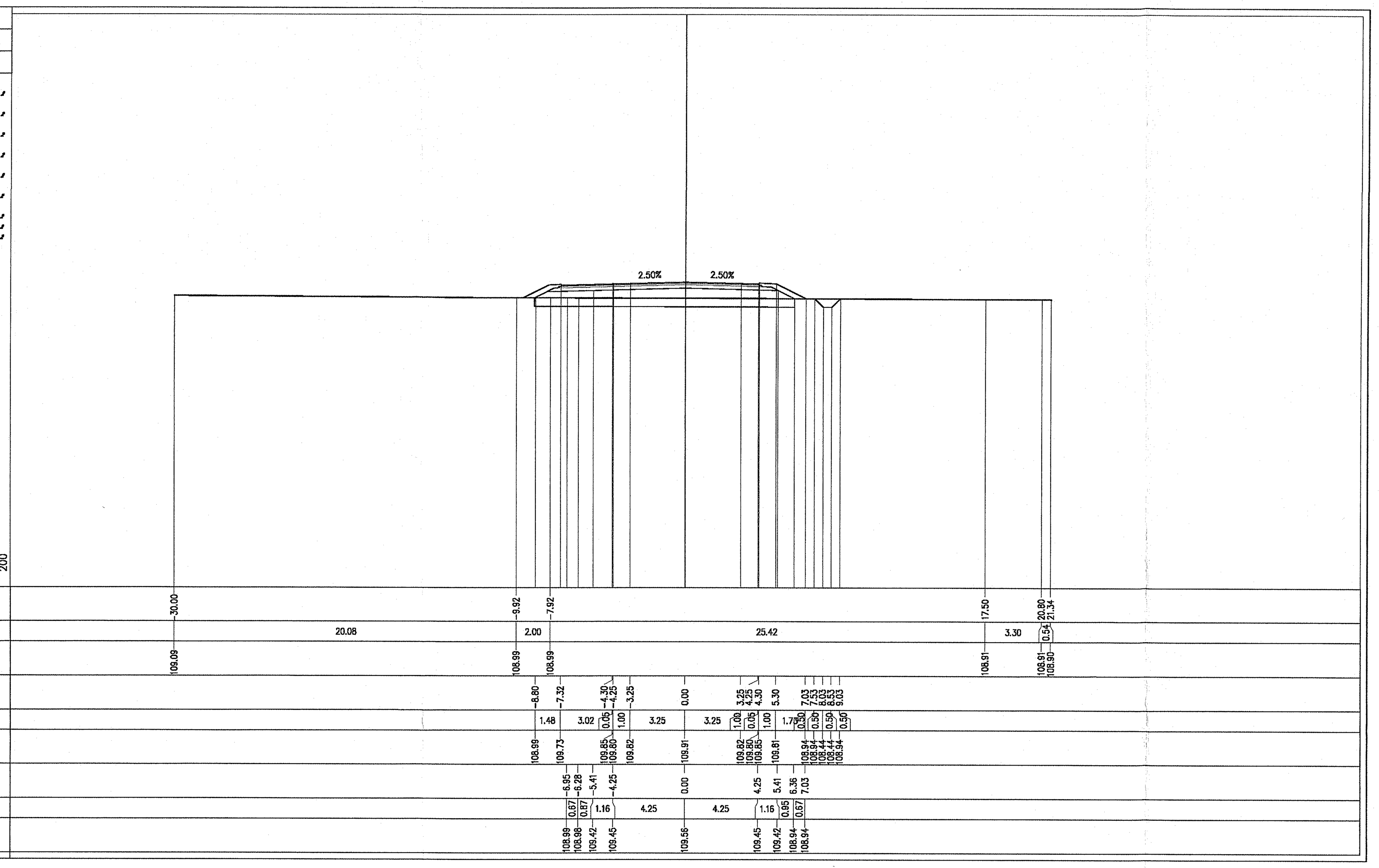

PROFILO IV34pe
SEZIONE IV34-43
PROGRESSIVA 840.00

BASE
BA1 0.69 m^2
BINDER
BI1 0.35 m^2
RILEVATO
RI1 0.13 m^2
SCAVO
SC1 0.19 m^2
SC2 0.01 m^2
Totale: 0.20 m^2
MISTO STABILIZZATO
ST1 1.88 m^2
USURA
US1 0.24 m^2
VEGETALE SCARPATE
VS2 0.31 m^2
IDROSEMINA
id2 1.67 m
SCOTICO
sc1 9.84 m

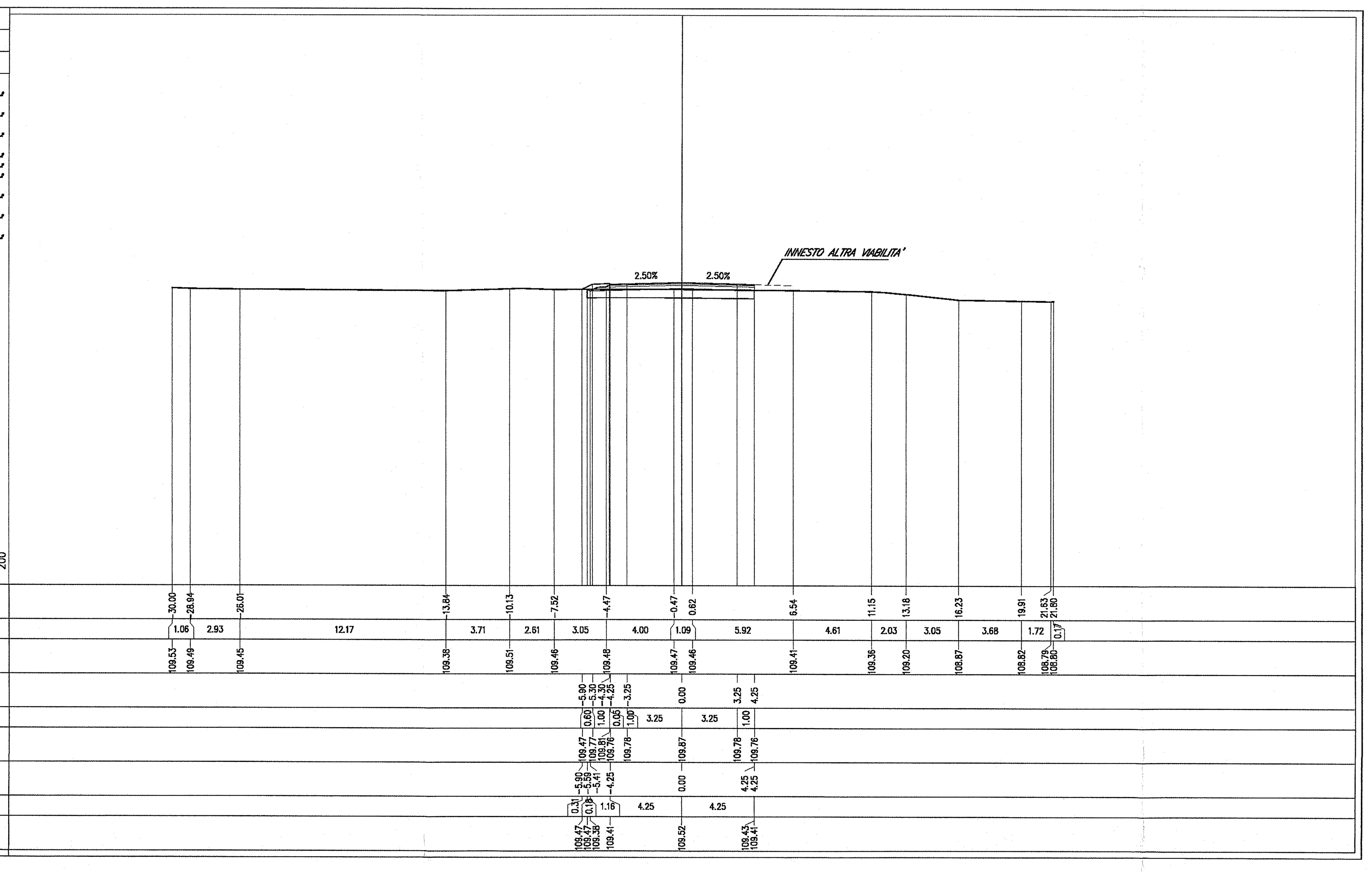

PROFILO IV34pe
SEZIONE IV34-44
PROGRESSIVA 860.00

BASE
BA1 0.72 m^2
BINDER
BI1 0.34 m^2
RILEVATO
RI1 4.87 m^2
SCAVO FOSSI
SF1 0.28 m^2
SF2 0.24 m^2
Totale: 0.52 m^2
MISTO STABILIZZATO
ST1 2.06 m^2
USURA
US1 0.26 m^2
VEGETALE FOSSI
VF1 0.16 m^2
VF2 0.09 m^2
VF3 0.09 m^2
VF4 0.22 m^2
Totale: 0.56 m^2
VEGETALE SCARPATE
VS1 0.66 m^2
VS2 0.57 m^2
Totale: 1.23 m^2
IDROSEMINA
id1 1.21 m
id2 1.58 m
id3 1.21 m
id4 1.70 m
id5 2.29 m
id6 2.00 m
Totale: 9.99 m
SCOTICO
sc1 12.24 m

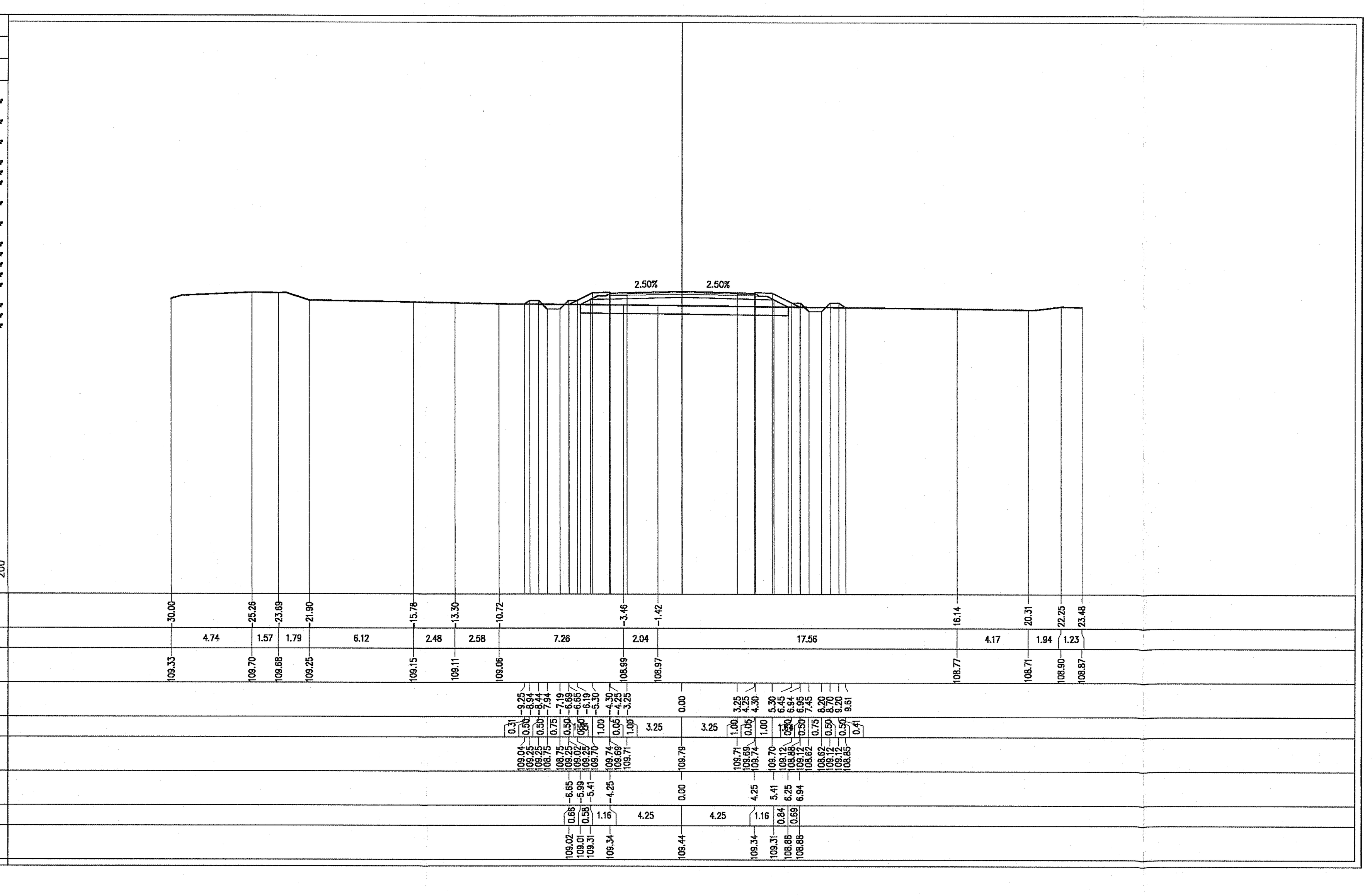

PROFILO IV34pe
SEZIONE IV34-45
PROGRESSIVA 873.59

BASE
BA1 0.73 m^2
BINDER
BI1 0.34 m^2
RILEVATO
RI1 4.12 m^2
SCAVO FOSSI
SF1 0.27 m^2
SF2 0.22 m^2
Totale: 0.49 m^2
MISTO STABILIZZATO
ST1 2.08 m^2
USURA
US1 0.25 m^2
VEGETALE FOSSI
VF1 0.09 m^2
VF2 0.19 m^2
VF3 0.22 m^2
VF4 0.11 m^2
Totale: 0.61 m^2
VEGETALE SCARPATE
VS1 0.57 m^2
VS2 0.52 m^2
Totale: 1.09 m^2
IDROSEMINA
id1 1.21 m
id2 1.65 m
id3 1.21 m
id4 1.66 m
id5 2.07 m
id6 1.78 m
Totale: 9.58 m
SCOTICO
sc1 11.99 m

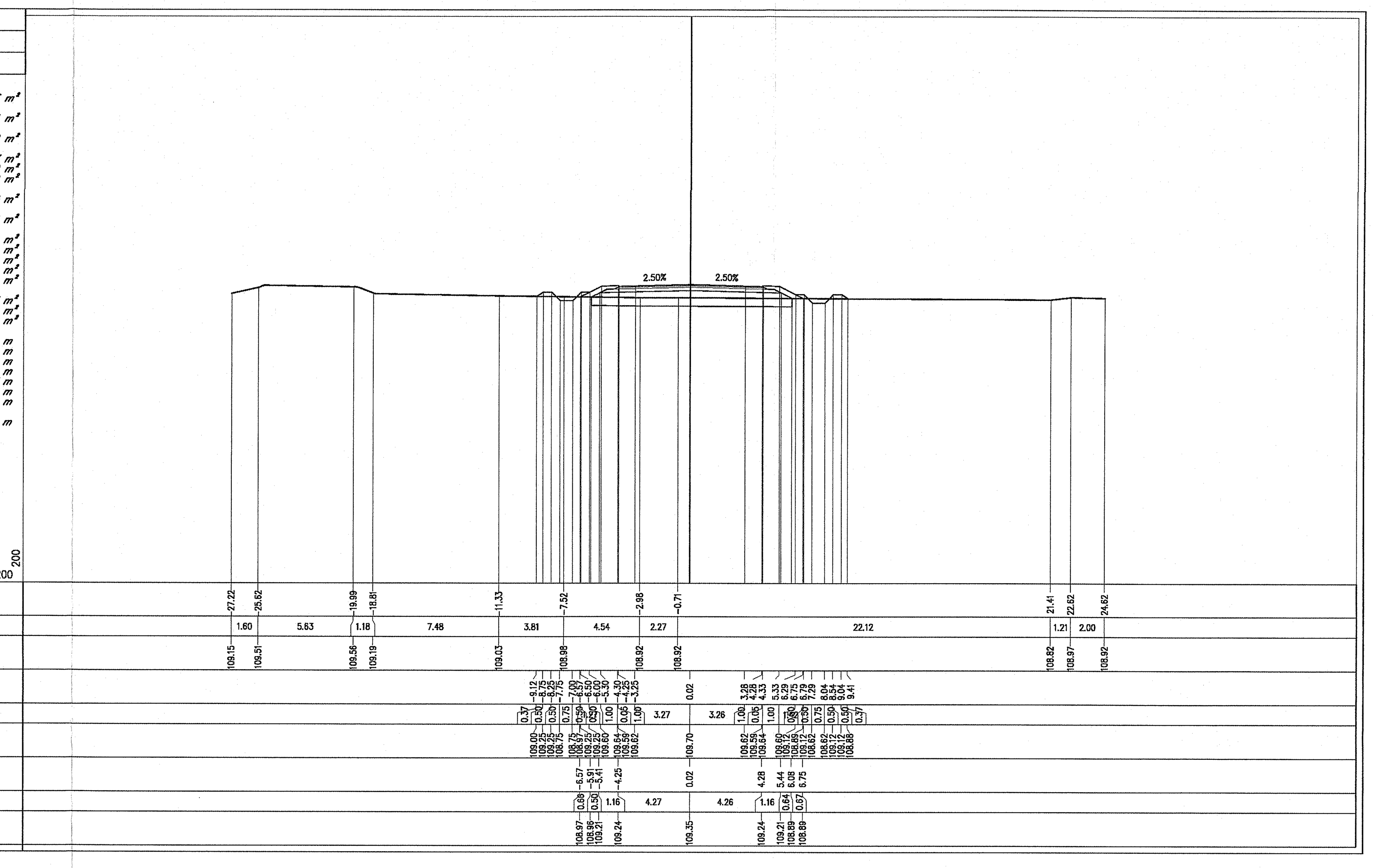

PROFILO IV34pe
SEZIONE IV34-46
PROGRESSIVA 885.00

BASE
BA1 0.74 m^2
BINDER
BI1 0.34 m^2
RILEVATO
RI1 2.54 m^2
SCAVO FOSSI
SF1 0.42 m^2
SF2 0.40 m^2
Totale: 0.82 m^2
MISTO STABILIZZATO
ST1 2.10 m^2
USURA
US1 0.26 m^2
VEGETALE FOSSI
VF1 0.06 m^2
VF2 0.08 m^2
VF3 0.08 m^2
VF4 0.08 m^2
Totale: 0.30 m^2
VEGETALE SCARPATE
VS1 0.46 m^2
VS2 0.45 m^2
Totale: 0.91 m^2
IDROSEMINA
id1 1.21 m
id2 1.43 m
id3 1.21 m
id4 1.43 m
id5 1.89 m
id6 1.89 m
Totale: 9.06 m
SCOTICO
sc1 11.64 m

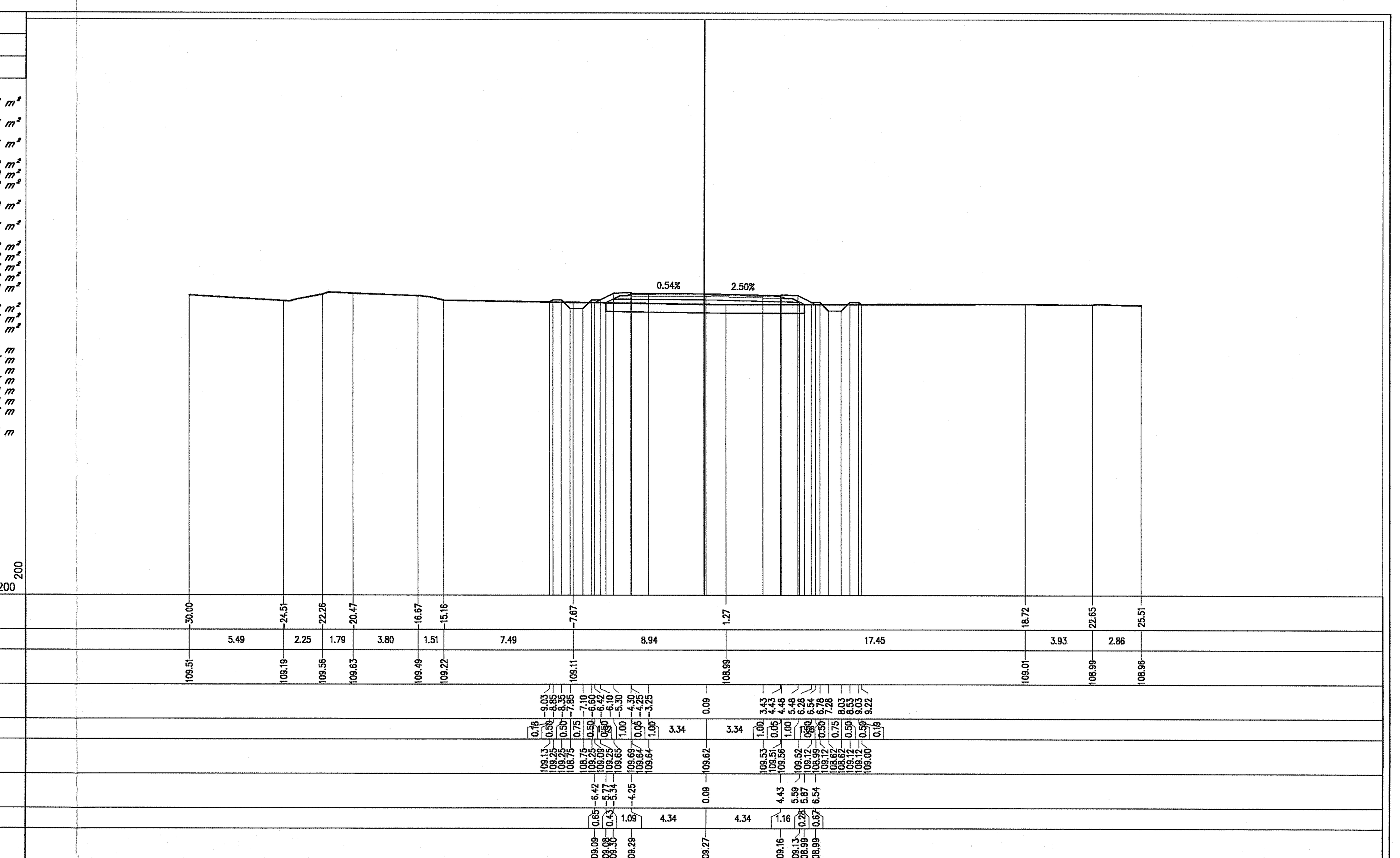

PROFILO IV34pe
SEZIONE IV34-47
PROGRESSIVA 901.71

BASE
BA1 0.73 m^2
BINDER
BI1 0.36 m^2
RILEVATO
RI1 0.26 m^2
SCAVO
SC1 0.63 m^2
SCAVO FOSSI
SF1 0.50 m^2
MISTO STABILIZZATO
ST1 1.98 m^2
USURA
US1 0.26 m^2
VEGETALE FOSSI
VF1 0.03 m^2
VF2 0.05 m^2
Totale: 0.08 m^2
VEGETALE SCARPATE
VS1 0.34 m^2
IDROSEMINA
id1 1.21 m
id2 1.33 m
id3 1.38 m
Totale: 3.92 m
SCOTICO
sc1 10.53 m

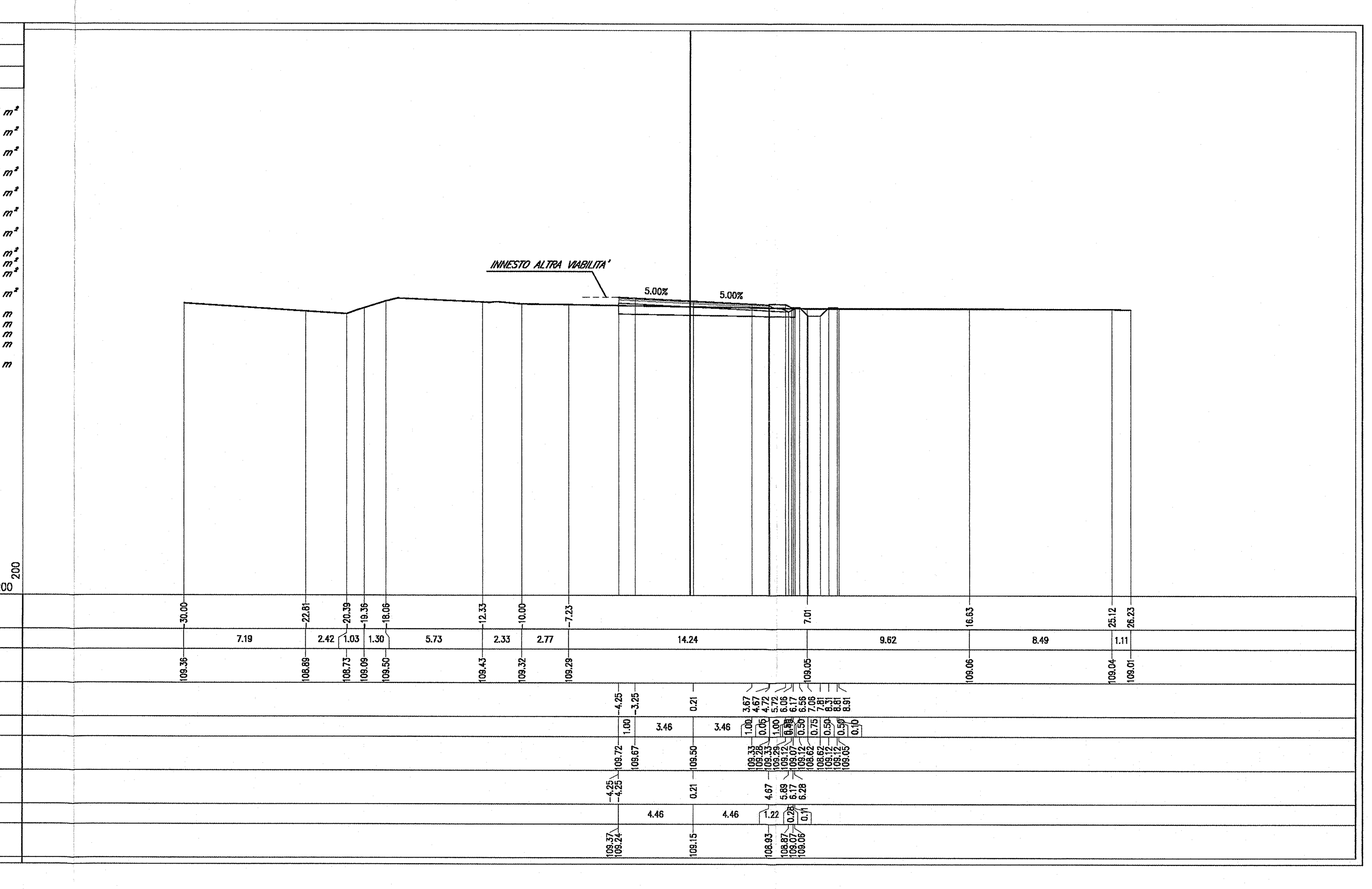

DOCUMENTI DI RIFERIMENTO

DESCRIZIONE	CODICE
IF00 – ELABORATI DI TRACCIAMENTO LINEA AV/AC	
RELAZIONE TECNICA DEL TRACCIAMENTO	IN0R10EE2ROIF0000001
PLANIMETRIA DI TRACCIAMENTO LINEA AC DA KM 118+500.000 A KM 123+000.000 TAV. 4	IN0R10EE2P5IF0000004
PROFILO LONGITUDINALE DI TRACCIAMENTO LINEA AC DA KM 113+000.000 A KM 121+800.000 TAV. 2	IN0R10EE2F5IF0000002
IV00 – CAVALCAFERROVIA TIPOLOGICO	
PRESCRIZIONI MATERIALI E NOTE GENERALI	IN0R11EE24TIV0000001
STRADE CATEGORIA F2 – CARPENTERIA IMPALCATO – DETTAGLI	IN0R11EE2BZIV00A5001
IV34 – CAVALCAFERROVIA VIA GREZZE – PK 121+563,218	
PIANTA FONDAZIONI E PIANTA IMPALCATO – tav. 1/2	IN0R11EE2P9IV34A0001
PIANTA FONDAZIONI E PIANTA IMPALCATO – tav. 2/2	IN0R11EE2P9IV34A0002
SEZIONE LONGITUDINALE, PROSPETTO LONGITUDINALE E SEZIONE TRASVERSALE – tav. 1/2	IN0R11EE2PZIV34A0001
SEZIONE LONGITUDINALE, PROSPETTO LONGITUDINALE E SEZIONE TRASVERSALE – tav. 2/2	IN0R11EE2PZIV34A0002
PIANTA TRACCIAMENTO SOTTOSTRUTTURE E PLINTI DI FONDAZIONE	IN0R11EE2PZIV34A3001
CARPENTERIA SPALLA A	IN0R11EE2BZIV34A6001
CARPENTERIA SPALLA B	IN0R11EE2BZIV34A6002
CARPENTERIA PILA P1–P2	IN0R11EE2BZIV34A4001
CARPENTERIA PILE P3	IN0R11EE2BZIV34A4002
IV00 – RAMPE CAVALCAFERROVIA TIPOLOGICO	
STRADA DI CATEGORIA F2. SEZIONI TIPO E DETTAGLI. TAVOLA 1/2	IN0R11EE2WBIV00C0002
ZONE DI TRANSIZIONE RILEVATO–CAVALCAFERROVIA	IN0R11EE2WBIV00C0001
SEZIONI TIPO VIABILITA' SECONDARIE. PISTE CICLABILI. PARTICOLARI	IN0R11EE2BZIV00C9001
IV34 – RAMPE CAVALCAFERROVIA VIA GREZZE– PK 121+563,218	
RELAZIONE TECNICA GENERALE RAMPE	IN0R11EE2ROIV34C0001
PLANIMETRIA STATO DI FATTO	IN0R11EE2P7IV3400001
PLANIMETRIA DI PROGETTO	IN0R11EE2P7IV3400002
PLANIMETRIA DI TRACCIAMENTO	IN0R11EE2PZIV3400001
PROFILI LONGITUDINALI	IN0R11EE2F7IV3400001
DIAGRAMMA DI VISUALE LIBERA E VELOCITÀ	IN0R11EE2D7IV3400001
ASSE PRINCIPALE. SEZIONI TRASVERSALI. TAVOLA 1/9	IN0R11EE2W9IV3400001
ASSE PRINCIPALE. SEZIONI TRASVERSALI. TAVOLA 2/9	IN0R11EE2W9IV3400002
ASSE PRINCIPALE. SEZIONI TRASVERSALI. TAVOLA 3/9	IN0R11EE2W9IV3400003
ASSE PRINCIPALE. SEZIONI TRASVERSALI. TAVOLA 4/9	IN0R11EE2W9IV3400004
ASSE PRINCIPALE. SEZIONI TRASVERSALI. TAVOLA 5/9	IN0R11EE2W9IV3400005
ASSE PRINCIPALE. SEZIONI TRASVERSALI. TAVOLA 6/9	IN0R11EE2W9IV3400006
ASSE PRINCIPALE. SEZIONI TRASVERSALI. TAVOLA 8/9	IN0R11EE2W9IV3400008
ASSE PRINCIPALE. SEZIONI TRASVERSALI. TAVOLA 9/9	IN0R11EE2W9IV3400009
PLANIMETRIA SEGNALETICA	IN0R11EE2P7IV340B001
PLANIMETRIA BARRIERE DI SICUREZZA	IN0R11EE2P7IV340B002
SMALTIMENTO ACQUE METEORICHE. PLANIMETRIA	IN0R11EE2PZIV340B001
MURO DI SOSTEGNO IN50002. RELAZIONE DI CALCOLO	IN0R11EE2CLIV34C0001
MURO DI SOSTEGNO IN50002. CARPENTERIA	IN0R11EE2BZIV34C0001
MURO DI SOSTEGNO IN50002. ARMATURA. TAVOLA 1/4	IN0R11EE2BZIV34C0002
MURO DI SOSTEGNO IN50002. ARMATURA. TAVOLA 2/4	IN0R11EE2BZIV34C0003
MURO DI SOSTEGNO IN50002. ARMATURA. TAVOLA 3/4	IN0R11EE2BZIV34C0004
MURO DI SOSTEGNO IN50002. ARMATURA. TAVOLA 4/4	IN0R11EE2BZIV34C0005
DETTAGLI COSTRUTTIVI ED ELEMENTI DI FINITURA	IN0R11EE2BZIV340B001

NOTE GENERALI

– TUTTE LE MISURE SONO ESPRESSE IN METRI

COMMITTENTE:
RFI RETE FERROVIARIA ITALIANA
GRUPPO FERROVIE DELLO STATO

ALTA SORVEGLIANZA:
ITALFERR
GRUPPO FERROVIE DELLO STATO

GENERAL CONTRACTOR:
Cepav due
Consorzio ENI per l' Alta Velocità

INFRASTRUTTURE FERROVIARIE STRATEGICHE DEFINITE DALLA LEGGE OBIETTIVO N. 443/01

LINEA A.V. /A.C. TORINO - VENEZIA Tratta MILANO - VERONA
Lotto funzionale Brescia-Verona
PROGETTO ESECUTIVO

IV34- CAVALCAFERROVIA VIA GREZZE - PK 121+563,218
Asse principale. Sezioni trasversali. Tavola 7/9

GENERAL CONTRACTOR	DIRETTORE LAVORI	SCALA :
Consorzio Cepav due — Consorzio Cepav due Il Direttore del Consorzio (Ing. T. Taranta) — Data: 06 FEB 2019	Valido per Costruzione — Data:	1:200

COMMESSA	LOTTO	FASE	ENTE	TIPO DOC.	OPERA/DISCIPLINA	PROGR.	REV.
IN0R	11	E	E2	W9	IV3400	007	A

PROGETTAZIONE

Rev.	Descrizione	Redatto	Data	Verificato	Data	Approvato	Data	IL PROGETTISTA
A	EMISSIONE	Attanasio	31/10/18	Piacentini	31/10/18	Taranta	31/10/18	PIACENTINI INGEGNERI S.r.l. Dott. Ing. Luca Piacentini Ordine degli Ingegneri di Bologna — Data: 31/10/18
B								
C								

CIG. 751447334A
File: IN0R11EE2W9IV3400007A_02.dwg
Progetto cofinanziato dalla Unione Europea
Stampato dal Service di plottaggio ITALFERR S.p.A. ALBA S.r.l.
CUP: F81H91000000008
Scala di plot: 1:1