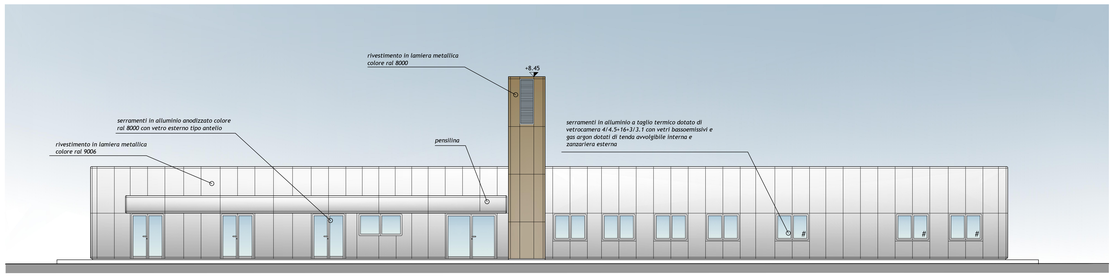

PROSPETTO NORD-EST
scala 1:100

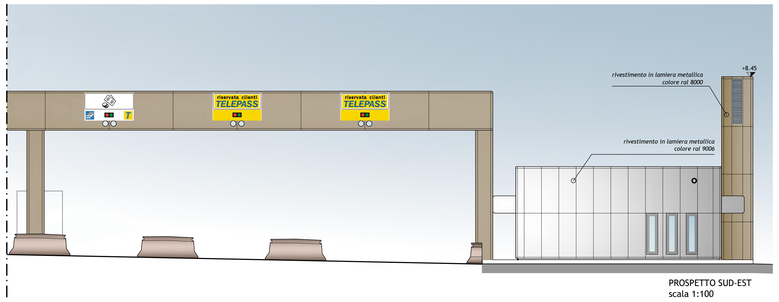

PROSPETTO SUD-EST
scala 1:100

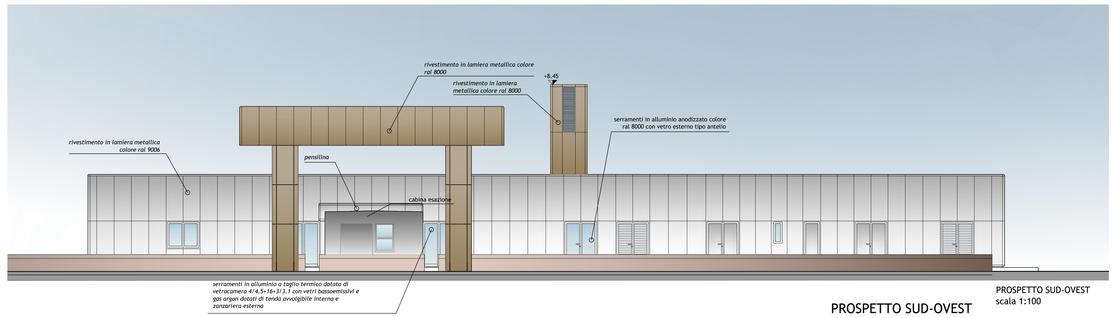

PROSPETTO SUD-OVEST
scala 1:100

PROSPETTO SUD-OVEST
SCALA 1:100

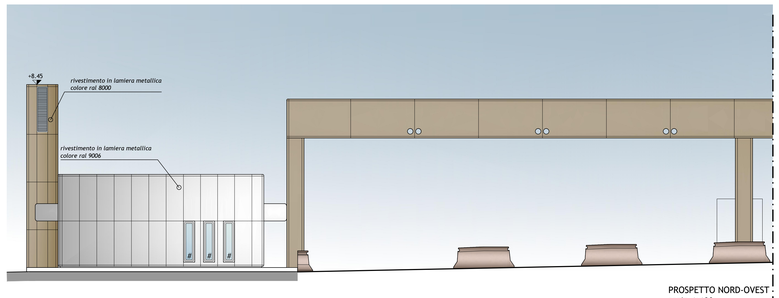

PROSPETTO NORD-OVEST
scala 1:100

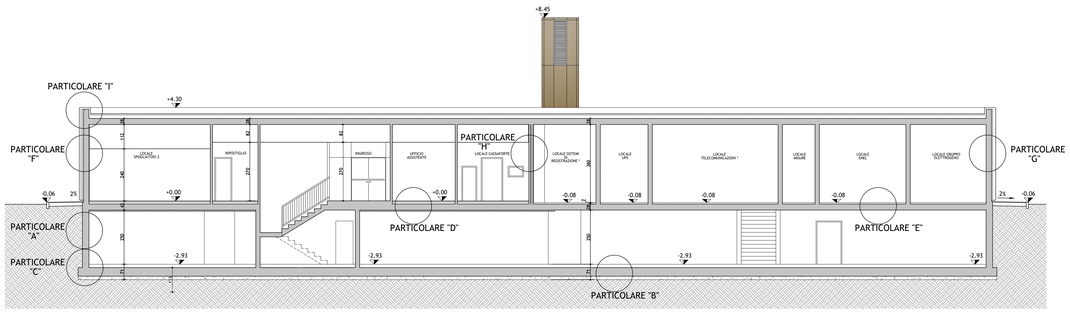

SEZIONE A-A
scala 1:100

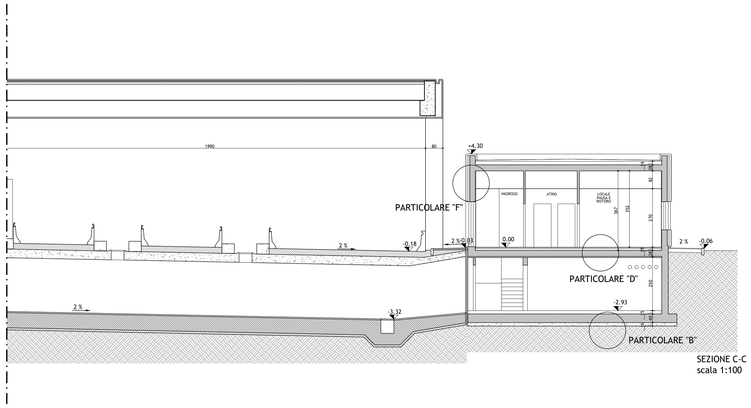

SEZIONE C-C
scala 1:100

PARTICOLARE "A"
PACCHETTO DI IMPERMEABILIZZAZIONE VERTICALE

Membrana in polietilene ad alta densità HDPE con rilievi semisferici (=650 gr/mq)

Strati filtranti di protezione in tessuto non tessuto (500 gr/mq)

Strato impermeabile costituito da telo sintetico in PVC plastificato (sp. 2 mm)

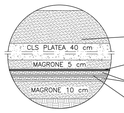

PARTICOLARE "B"
PACCHETTO DI IMPERMEABILIZZAZIONE ORIZZONTALE

Pavimento monolitico in calcestruzzo Rbk350 N/mmq spessore 15 cm, strato di usura in cemento e quarzo

Strato di separazione costituito da telo in polietilene (200 gr/mq)

Strati filtranti di protezione di tessuto non tessuto (500 gr/mq)

Strato impermeabile costituito da telo sintetico in PVC plastificato (sp. 2 mm)

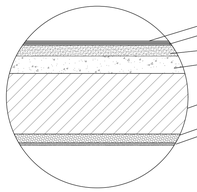

PARTICOLARE "D"

Piastrelle in gres porcellanato sp. 8-10 mm
Colla
Massetto di allettamento e posa (sabbia e cemento) sp. 5 cm
Massetto in alleggerito sp. 8 cm
Solaio 24+4 blocco predalles sp. 28 cm
Lana di roccia sp. 4 cm
Lastra in cartongesso sp. 1.2 cm

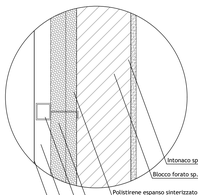

PARTICOLARE "F"

Intonaco sp. 2.5 cm
Blocco forato sp. 25 cm
Polistirene espanso sinterizzato sp. 5 cm
Polistirene espanso sinterizzato sp. 7 cm
Sottostruttura metallica
Intercapedine debolmente ventilata Av=600 mmq/mm
Rivestimento in alluminio sp. 1.5 mm

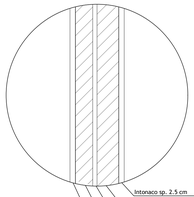

PARTICOLARE "H"

Intonaco sp. 2.5 cm
Blocco forato in laterizio sp. 10 cm
Isolamento in polistirene espanso sp. 2 cm
Blocco in laterizio sp. 8 cm
Intonaco sp. 2.5 cm

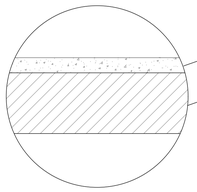

PARTICOLARE "E"

Soletta in c.a. sp.5 cm
Solaio 24+4 blocco predalles sp.28 cm

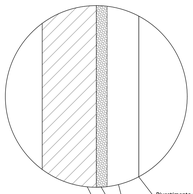

PARTICOLARE "G"

Rivestimento in alluminio sp. 1.5 mm
Intercapedine debolmente ventilata Av=600 mmq/mm
Polistirene espanso sinterizzato sp. 5 cm
Blocco forato sp. 25 cm

PARTICOLARE "I"
scala 1:10

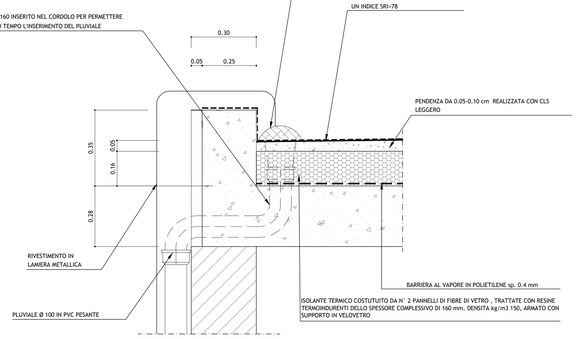

PARTICOLARE "C"
PACCHETTO DI IMPERMEABILIZZAZIONE SOLETTA DI BASE

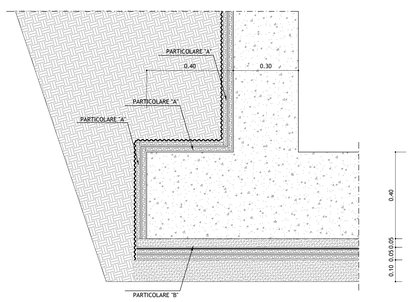

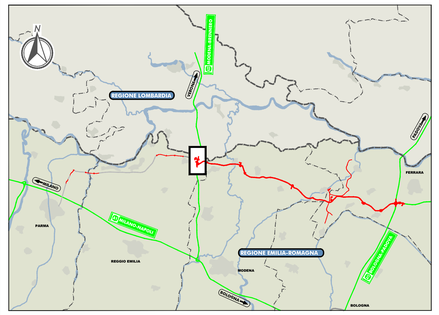

LEGENDA

INFISSO CON VETRO ANTI INTROSPEZIONE

ELABORATI DI RIFERIMENTO

PD_0_S01_SFB01_0_FB_PP_01 PER RIFERIMENTI SEZIONI E PROSPETTI IN PIANTA

CARATTERISTICHE DEI MATERIALI

NOTE

- Quote altimetriche espresse in metri
- Quote lineari espresse in cm
- I reinterri relativi alle opere controterra saranno eseguiti con sabbiella A2.4
- La quota altimetrica 0.00 del disegno corrisponde a +18.37 m s.l.m.

KEY PLAN PIANO TERRA

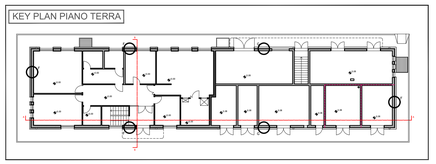

KEY PLAN PIANO INTERRATO

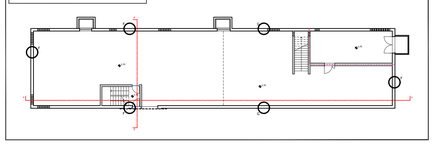

IL CONCEDENTE

Regione Emilia-Romagna

IL CONCESSIONARIO

ARC AUTOSTRADA REGIONALE CISPADANA

AUTOSTRADA REGIONALE CISPADANA

DAL CASELLO DI REGGIOLO-ROLO SULLA A22 AL CASELLO DI FERRARA SUD SULLA A13

CODICE C.U.P. E81B08000060009

PROGETTO DEFINITIVO

ASSE AUTOSTRADALE

OPERE STRUTTURALI
ARCHITETTONICI
REGGIOLO ROLO - EDIFICIO DI ESAZIONE
PROSPETTI, SEZIONI, DETTAGLI

IL PROGETTISTA
Ing. Andrea Lucarelli
Albo Ing. Prov. Bologna n° 6669

RESPONSABILE INTEGRAZIONE PRESTAZIONI SPECIALISTICHE
Ing. Antonio Anania
Albo Ing. Perugia n° A2574

Dott. Ing. Antonio Anania
IMPRESA PIZZAROTTI & C. S.p.A.
Incitta ai sensi dell'art. 53 comma 4 D.Lgs. n. 163/2006

IL CONCESSIONARIO
Autostrada Regionale Cispadana S.p.A.
IL PRESIDENTE
Graziano Pattuzzi

REV.	DATA	DESCRIZIONE	REDAZIONE	CONTROLLO	APPROVAZIONE
G					
F					
E					
D					
C					
B	01.08.2019	EMISSIONE PER OTTEMPERANZA DECRETO VIA DEL 25.07.2017	Mancone	Lucarelli	Anania
A	17.04.2012	EMISSIONE	Zadra	De Fazio	Salsi

IDENTIFICAZIONE ELABORATO

NUM. PROGR.	FASE	LOTTO	GRUPPO	CODICE OPERA MEC.	TRATTO OPERA	AMBITO	TIPO ELABORATO	PROGRESSIVO	REV.
3506	PD	0	S01	SFB01	0	FB	PZ	02	B

DATA AGOSTO 2019

SCALA 1:10/100

IL PRESENTE DOCUMENTO NON POTRA' ESSERE COPIATO, RIPRODOTTO O ALTRIMENTI PUBBLICATO, IN TUTTO O IN PARTE, SENZA IL CONSENSO SCRITTO DEL CONCEDENTE. OGNI UTILIZZO NON AUTORIZZATO SARA' PERSEGUITO A NORMA DI LEGGE
THIS DOCUMENT MAY NOT BE COPIED, REPRODUCED OR PUBLISHED, EITHER IN PART OR IN ITS ENTIRETY, WITHOUT THE WRITTEN PERMISSION OF ARCCIS. UNAUTHORIZED USE WILL BE PROSECUTED BY LAW.

scala di stampa 1:1