



# REGIONE AUTONOMA DELLA SARDEGNA PROVINCE DI NUORO E SASSARI



COMUNE DI BITTI



COMUNE DI OSIDDA



COMUNE DI BUDDUSO



## PROGETTO PER LA REALIZZAZIONE DEL PARCO EOLICO "BITTI - AREA PIP"

Potenza complessiva 56 MW

### PROGETTO DEFINITIVO DELL'IMPIANTO, DELLE OPERE CONNESSE E DELLE INFRASTRUTTURE INDISPENSABILI

PA - R.3c

### REPORT FOTOGRAFICO TRACCIATO CAVIDOTTI DOCUMENTAZIONE FOTOGRAFICA

COMMITTENTE

**GREEN  
ENERGY  
SARDEGNA 2  
S.r.l.**

**Piazza del Grano 3  
39100 Bolzano, Italia**

### GRUPPO DI LAVORO

Progettazione e coordinamento:  
I.A.T. Consulenza e progetti S.r.l.  
Dott. Ing. Giuseppe Frongia



Gruppo di progettazione:  
Ing. Giuseppe Frongia  
Ing. Marianna Barbarino  
Ing. Enrica Batzella  
Dott. Andrea Cappai  
Ing. Gianfranco Corda  
Ing. Antonio Dedoni  
Ing. Gianluca Melis  
Ing. Emanuela Spiga

Consulenze specialistiche:  
Dott. Mauro Casti (Flora e vegetazione)  
Dott. Marco Cocco (Pedologia)  
Ing. Antonio Dedoni (Acustica)  
Dott. Maurizio Medda (Fauna)  
Dott. Matteo Tatti (Archeologia)  
Dott. Geol. Mauro Pompei (Geologia e geotecnica)  
Dott. Geol. Maria Francesca Lobina (Geologia e geotecnica)

SCALA:

FIRME



Rev.	Descrizione	Redatto	Verificato	Approvato	Data
00	Prima emissione	IAT	GF	GES2	Agosto 2020

# Report fotografico tracciato cavidotti

Foto 01



Foto 02



# Report fotografico tracciato cavidotti

**Foto 03**



**Foto 04**



# Report fotografico tracciato cavidotti

Foto 05



Foto 06



# Report fotografico tracciato cavidotti

Foto 07



Foto 08



# Report fotografico tracciato cavidotti

**Foto 09**



**Foto 10**



# Report fotografico tracciato cavidotti

**Foto 11**



**Foto 12**



# Report fotografico tracciato cavidotti

**Foto 13**



**Foto 14**





# Report fotografico tracciato cavidotti

**Foto 15**



**Foto 16**



# Report fotografico tracciato cavidotti

**Foto 17**



**Foto 18**



# Report fotografico tracciato cavidotti

Foto 19



Foto 20



# Report fotografico tracciato cavidotti

Foto 21



Foto 22



# Report fotografico tracciato cavidotti

**Foto 23**



**Foto 24**



# Report fotografico tracciato cavidotti

**Foto 25**



**Foto 26**



# Report fotografico tracciato cavidotti

**Foto 27**



**Foto 28**



# Report fotografico tracciato cavidotti

**Foto 29**



**Foto 30**





# Report fotografico tracciato cavidotti

**Foto 31**



**Foto 32**



# Report fotografico tracciato cavidotti

**Foto 33**



**Foto 34**



# Report fotografico tracciato cavidotti

**Foto 35**



**Foto 36**



# Report fotografico tracciato cavidotti

Foto 37



Foto 38



# Report fotografico tracciato cavidotti

Foto 39



Foto 40



# Report fotografico tracciato cavidotti

Foto 41



Foto 42



# Report fotografico tracciato cavidotti

Foto 43



Foto 44



# Report fotografico tracciato cavidotti

Foto 45



Foto 46





# Report fotografico tracciato cavidotti

Foto 47



Foto 48



# Report fotografico tracciato cavidotti

**Foto 49**



**Foto 50**



# Report fotografico tracciato cavidotti

Foto 51



Foto 52



# Report fotografico tracciato cavidotti

**Foto 53**



**Foto 54**



# Report fotografico tracciato cavidotti

Foto 55



Foto 56



# Report fotografico tracciato cavidotti

**Foto 57**



**Foto 58**




# Report fotografico tracciato cavidotti

Foto 59



Foto 60



# Report fotografico tracciato cavidotti

**Foto 61**



**Foto 62**





# Report fotografico tracciato cavidotti

**Foto 63**



**Foto 64**



# Report fotografico tracciato cavidotti

Foto 65



Foto 66




# Report fotografico tracciato cavidotti

**Foto 67**



**Foto 68**



# Report fotografico tracciato cavidotti

Foto 69



Foto 70



# Report fotografico tracciato cavidotti

**Foto 71**



**Foto 72**



# Report fotografico tracciato cavidotti

Foto 73



Foto 74



# Report fotografico tracciato cavidotti

**Foto 75**



**Foto 76**



# Report fotografico tracciato cavidotti

Foto 77



Foto 78





# Report fotografico tracciato cavidotti

Foto 79



Foto 80



# Report fotografico tracciato cavidotti

Foto 81



Foto 82



# Report fotografico tracciato cavidotti

Foto 83



Foto 84




# Report fotografico tracciato cavidotti

Foto 85



Foto 86



# Report fotografico tracciato cavidotti

Foto 87



Foto 88



# Report fotografico tracciato cavidotti

Foto 89



Foto 90



# Report fotografico tracciato cavidotti

Foto 91



Foto 92



# Report fotografico tracciato cavidotti

Foto 93



Foto 94





# Report fotografico tracciato cavidotti

Foto 95



Foto 96



# Report fotografico tracciato cavidotti

Foto 97



Foto 98



# Report fotografico tracciato cavidotti

Foto 99



Foto 100



# Report fotografico tracciato cavidotti

Foto 101



Foto 102



# Report fotografico tracciato cavidotti

Foto 103



Foto 104



# Report fotografico tracciato cavidotti

**Foto 105**



**Foto 106**



# Report fotografico tracciato cavidotti

**Foto 107**



**Foto 108**



# Report fotografico tracciato cavidotti

Foto 109



Foto 110





# Report fotografico tracciato cavidotti

Foto 111



Foto 112

