

MATERIALI E PRESCRIZIONI

- MATERIALI -

ACCIAI PER CARPENTERIE METALLICHE

- Per profili e piastrame saldati del tipo S275J2G3 (ex Fe 430 D) rispondenti alle norme UNI EN 10025;
- Per profili e piastrame non saldati del tipo S275J0 (ex Fe 430 C) rispondenti alle norme UNI EN 10025;

TIRAFONDI

- Viti con caratteristiche meccaniche classe 8.8 secondo UNI EN ISO 898 parte I conformi per le caratteristiche dimensionali alla UNI 5712.
- Dadi con caratteristiche meccaniche classe 8 secondo UNI EN 20898 parte II conformi per le caratteristiche dimensionali alla UNI 5713.
- Rosette in acciaio C50 (UNI EN 10083) temperato e rinvenuto HRC 32 -40 conformi per le caratteristiche dimensionali alla UNI 5714.
- Gioco foro bullone (a meno dell'ingombro del canotto dielettrico) comprensivo delle rispettive tolleranze per unioni a taglio secondo D.M. 9/1/1996 punto 7.3.2 (i fori devono avere diametro uguale a quello del bullone maggiorato di 1 mm fino al diametro 20mm e di 1,5mm oltre il diametro 20mm).
- Coppie di serraggio secondo CNR 10011/85.

NOTE:

- 1 le viti e i dadi devono essere associati come indicato nel Prospetto 2 della UNI EN 20898 parte II;
- 2 i tirafondi dovranno essere montati con una rosetta sotto il dado;
- 3 i tirafondi dovranno essere montati con il dado e controdado.

- NOTE GENERALI -

SALDATURE

- Le saldature dovranno essere eseguite e controllate nel rispetto della Istruzione FS 44/S Rev. A del 20.10.99.
- Le saldature si intendono continue (salvo diversa indicazione)
- Le saldature devono girare nello spessore degli elementi
- Le saldature si intendono a cordone d'angolo (salvo diversa indicazione)
- Le saldature avranno il lato del cordone pari al minimo spessore da collegare (salvo diversa indicazione) in ogni caso nel rispetto della Istruzione FS 44/S

RIVESTIMENTI PROTETTIVI

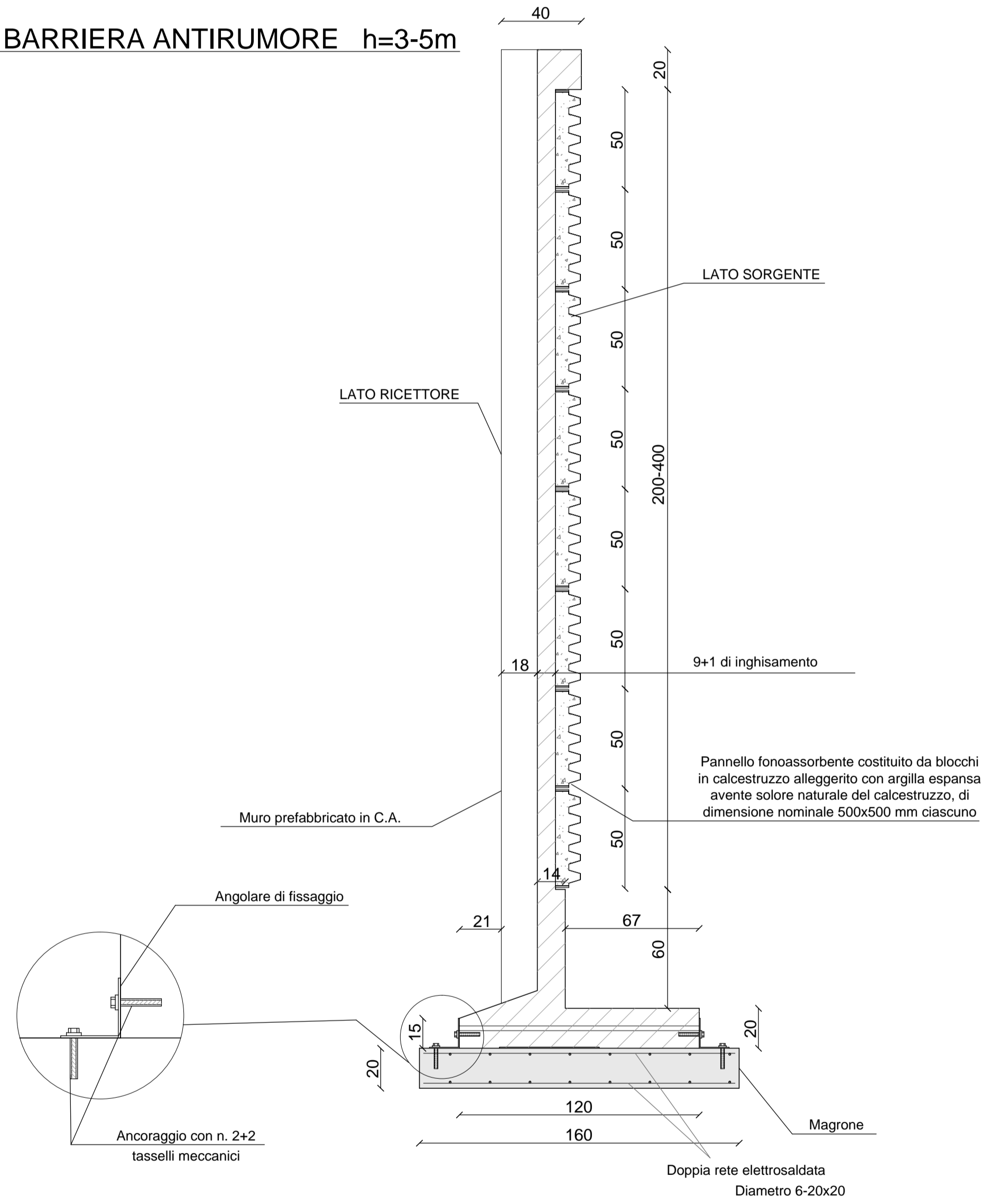
- Tutte le parti metalliche dovranno essere sottoposte a zincatura a caldo in accordo a quanto riportato nella norma UNI EN ISO 1461, nel rispetto del Discipinare Tecnico delle Barriere Antirumore del 1998 e s. m. ed i.
- Ulteriore trattamento protettivo della superficie secondo quanto riportato nel suddetto Discipinare.

NOTA BENE:


LE DIMENSIONI DEI PANNELLI E LE RELATIVE CONNESSIONI AI MONTANTI RIPORTATE SUGLI ELABORATI GRAFICI SONO PURAMENTE INDICATIVE; SARÀ CURA E ONERE DELL'APPALTATORE, UNA VOLTA DEFINITO IL PRODUTTORE, FORNIRE LE VERIFICHE DEGLI STESSI CONFORMEMENTE A QUANTO INDICATO NELLE SUDETTE PRESCRIZIONI E FORNIRNE GLI ELABORATI DI DETTAGLIO PRIMA DELLA LORO MESSA IN OPERA.

SEZIONE TIPOLOGICA MURO


BARRIERA ANTIRUMORE h=3-5m



PROSPETTO POSTERIORE



PROSPETTO ANTERIORE



COMMITTENTE:

RFI
 RETE FERROVIARIA ITALIANA
 GRUPPO FERROVIE DELLO STATO ITALIANE

PROGETTAZIONE:

ITALFERR
 GRUPPO FERROVIE DELLO STATO ITALIANE

CUP: J81D1900000009

U. O. GEOLOGIA TECNICA, DELL'AMBIENTE E DEL TERRITORIO

PROGETTO DEFINITIVO

**NUOVO COLLEGAMENTO FERROVIARIO STAZIONE DI BERGAMO - "AEROPORTO ORIO AL SERIO"
 LOTTO 1: NUOVA LINEA BERGAMO - ORIO AL SERIO CON MODIFICHE ALLA RADICE EST DEL PRG DI BERGAMO E PRG DI ORIO AL SERIO**

PROGETTO AMBIENTALE DELLA CANTIERIZZAZIONE
 Tipologici Barriere Antirumore/Antipolvere di cantiere - Prospetto e Sezione
 SCALA: 1:20

COMMESSA	LOTTO	FASE	ENTE	TIPO DOC.	OPERA/DISCIPLINA	PROGR.	REV.
NM27	01	D	69	PZ	CA0000	001	A

Rev.	Descrizione	Redatto	Data	Verificato	Data	Approvato	Data	Autorizzato	Data
A	Emissione Definitiva	M. Mili	Agosto 2020	D. Benedetti	Agosto 2020	U. Scaramelli	Agosto 2020	D. Labovici	Agosto 2020

File: NM2701D69PZCA000001A.dwg n. Elab.:

