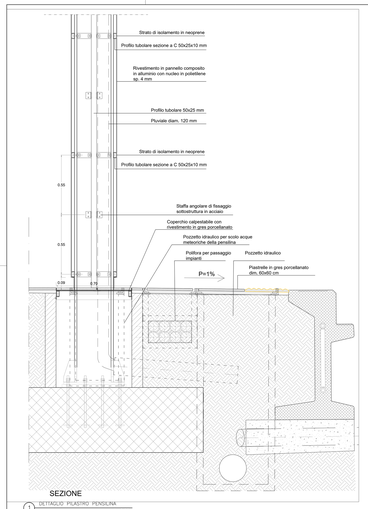

SEZIONE

1 DETTAGLIO PILASTRO PENSILINA
scala 1:10

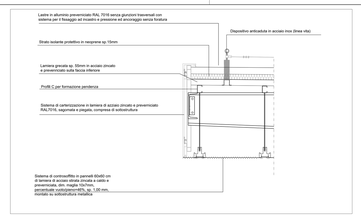

2 DETTAGLIO RIVESTIMENTO E COPERTURA PENSILINA
scala 1:10

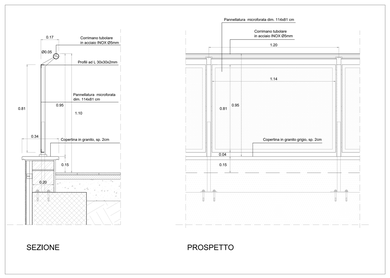

3 DETTAGLIO PARAPETTO
scala 1:10

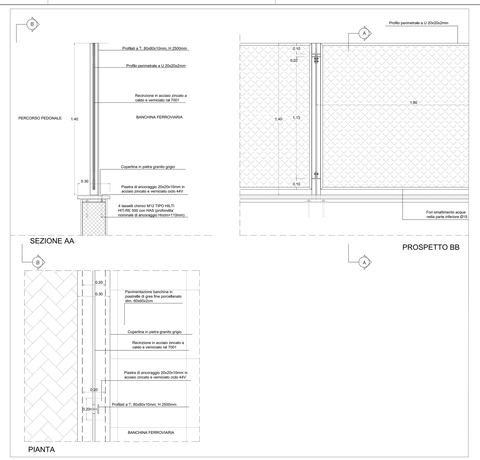

1 DETTAGLIO RECINZIONE
scala 1:10

Tipo: 1 — DESCRIZIONE INTERVENTO: Sostituzione del marciapiede esistente binario 1, rifacimento pavimentazione, inserimento cordolo prefabbricato e striscia guida di sicurezza (velocità treno <100 km/h)

BANCHINA ANTE OPERAM: MARCIAPIEDE BASSO — BANCHINA POST OPERAM: MARCIAPIEDE ALTO

FASI DELL' INTERVENTO:
1. Rimozione della pavimentazione in asfalto e in masselli autobloccanti esistenti e del sottostante strato di allettamento (sp. var. 8-10 cm)
2. Rimozione cordolo esistente con sottoposti pavimenti della banchina
3. Parziale demolizione di una fascia di larghezza variabile del marciapiede della banchina esistente
4. Posa in opera di nuovo cordolo prefabbricato in c.a. 25x25 cm
5. Formazione massetto delle pendenze in c.a. sp. 10cm con rete elettrosaldata
6. Posa in opera di nuova pavimentazione in gres porcellanato
7. Posizionamento pavimentazione in gres porcellanato, striscia guida piastrelle per percorsi tattili per disabili

SEZIONE TIPO POST OPERAM (SCALA 1:20)

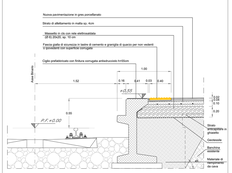

Tipo: 2 — DESCRIZIONE INTERVENTO: Nuova banchina binario III con marciapiede alto e striscia guida di sicurezza (velocità treno >150 km/h)

BANCHINA ANTE OPERAM: - — BANCHINA POST OPERAM: MARCIAPIEDE ALTO

FASI DELL' INTERVENTO:
1. Scavo fino alla quota di fondazione cordolo e rinvenimento terreno
2. Posizionamento cordolo di progetto prefabbricato (H=60cm)
3. Rinfianco con calcestruzzo magro (H=40cm)
4. Pavimento
5. Posizionamento massetto delle pendenze in cls sp. 10cm con rete elettrosaldata su ghiaietto sp. 20cm
6. Formazione dello strato di allettamento in malta sp. 4cm
7. Posizionamento pavimentazione in gres porcellanato, striscia guida piastrelle per percorsi tattili per disabili

SEZIONE TIPO POST OPERAM (SCALA 1:20)

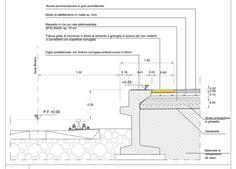

Tipo: 3 — DESCRIZIONE INTERVENTO: Nuova banchina binario IV con marciapiede alto e striscia guida di sicurezza (velocità treno >150 km/h)

BANCHINA ANTE OPERAM: - — BANCHINA POST OPERAM: MARCIAPIEDE ALTO

FASI DELL' INTERVENTO:
1. Scavo fino alla quota di fondazione cordolo e rinvenimento terreno
2. Posizionamento cordolo di progetto prefabbricato (H=60cm)
3. Rinfianco con calcestruzzo magro (H=40cm)
4. Pavimento
5. Posizionamento massetto delle pendenze in cls sp. 10cm con rete elettrosaldata su ghiaietto sp. 20cm
6. Formazione dello strato di allettamento in malta sp. 4cm
7. Posizionamento pavimentazione in gres porcellanato, striscia guida piastrelle per percorsi tattili per disabili

SEZIONE TIPO POST OPERAM (SCALA 1:20)

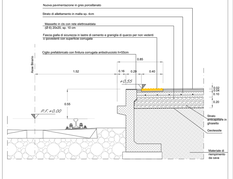

6 DESCRIZIONE INTERVENTO SUI MARCIAPIEDI
scala 1:20

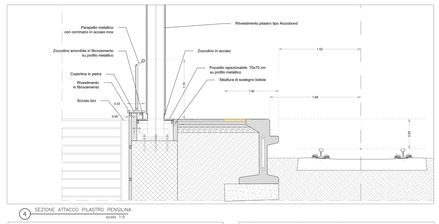
Parapetto metallico con corrimano in acciaio inox
Zocolino aerodoto in filronaemento su profilo metallico
Copertina in pietra
Rivestimento in filronaemento
Scivolo bici
Rivestimento pilastro tipo Acustiond
Zocolino in acciaio
Piccletto lapezzolatale 70x70 cm su profilo metallico
Sfiatura di sostegno bobbia
1.02
1.00
0.40
0.10
0.05
0.05
0.10
0.10
0.20
0.20
0.20