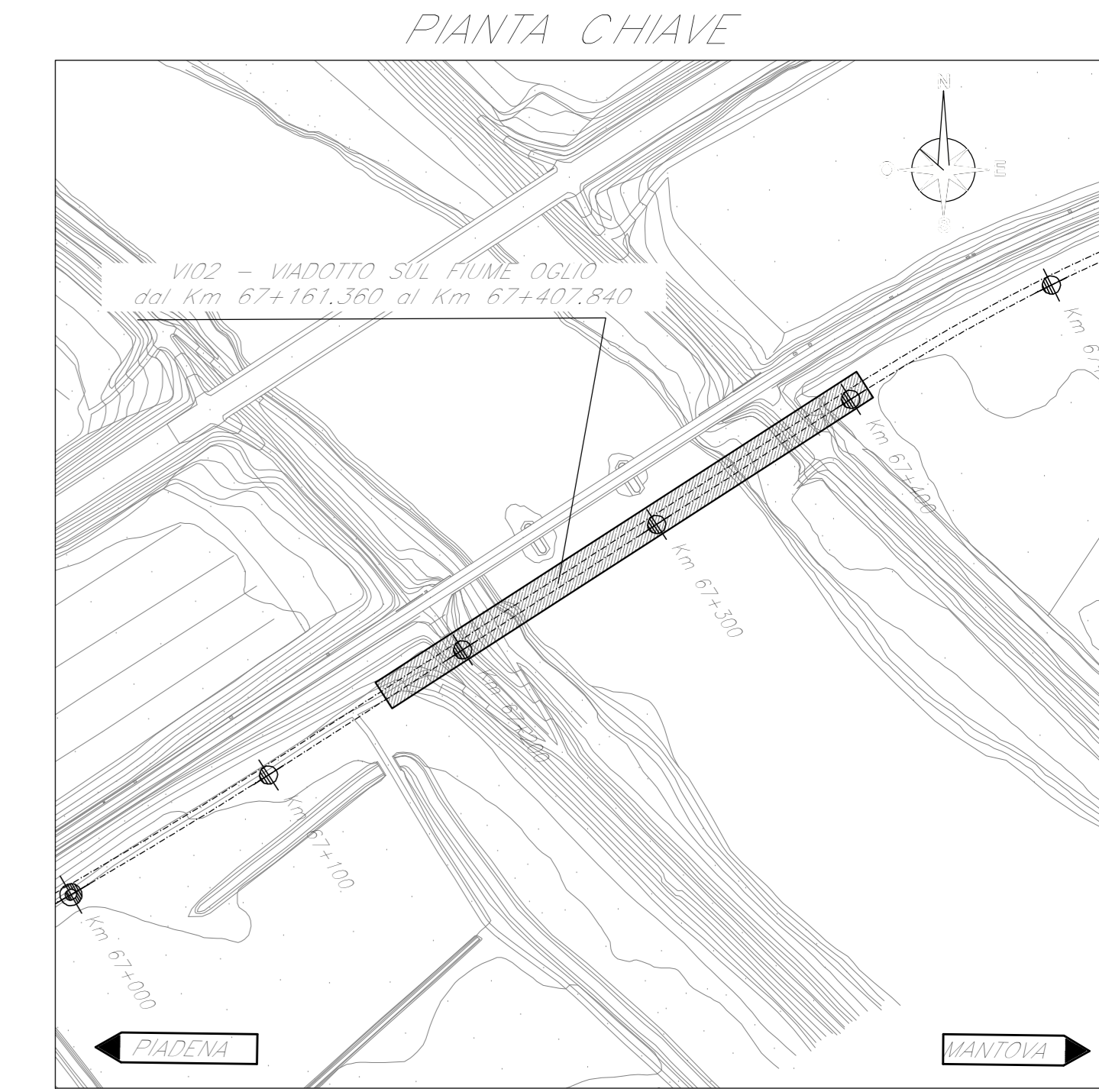
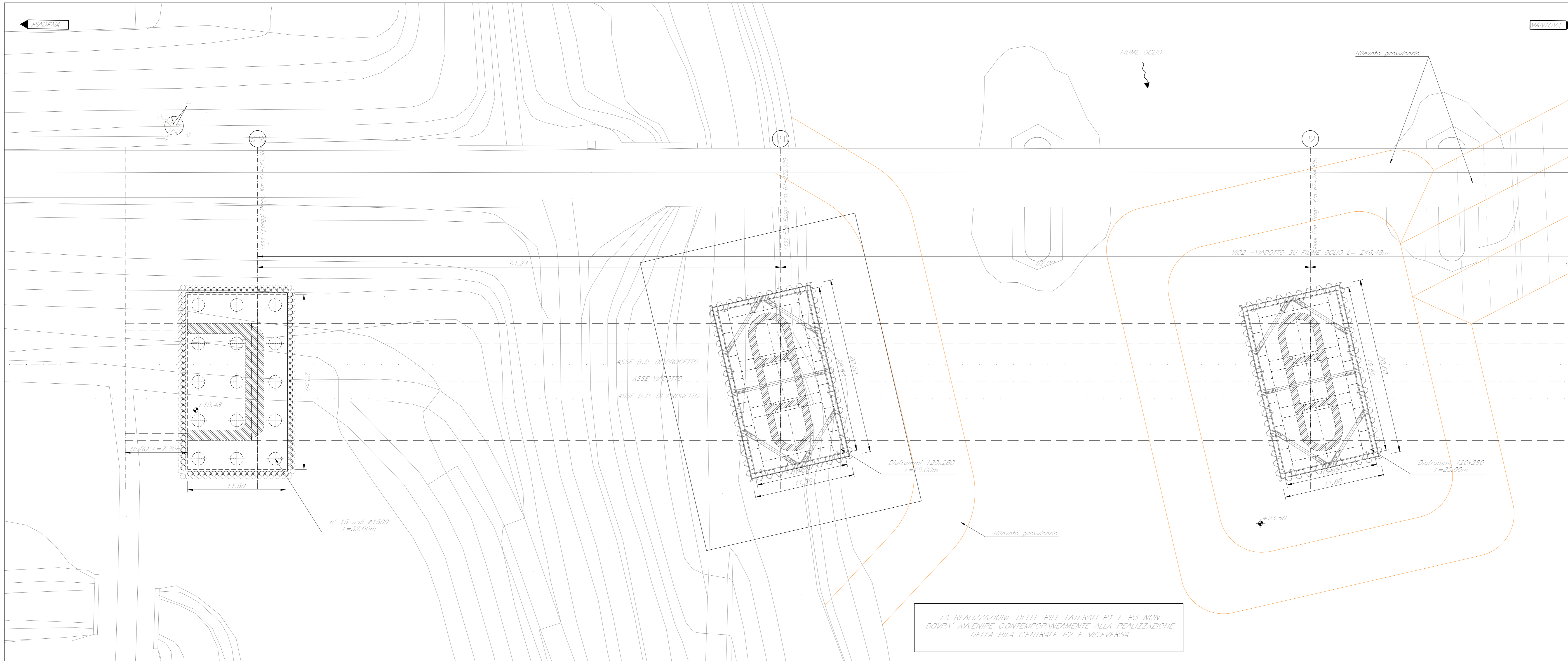
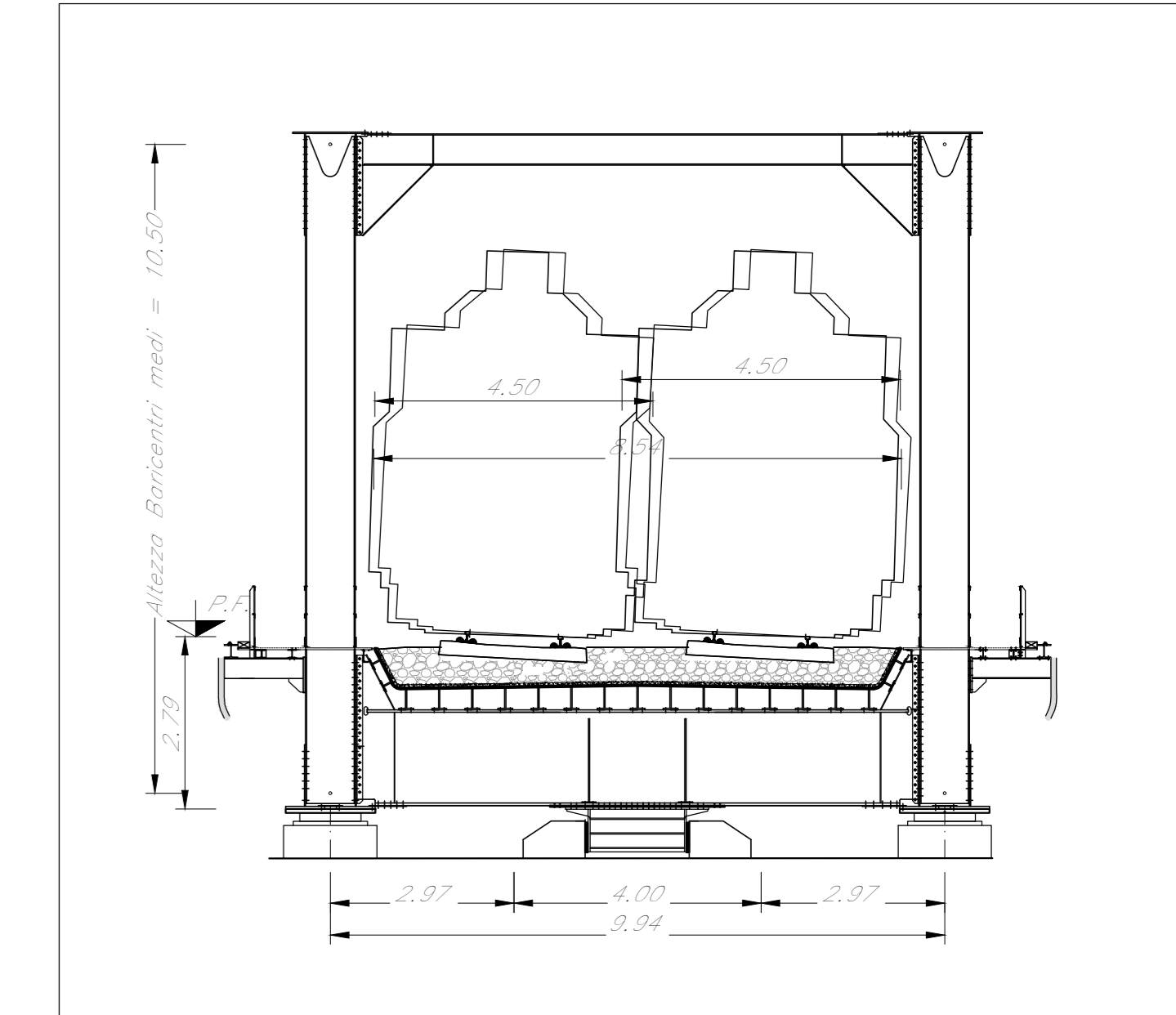


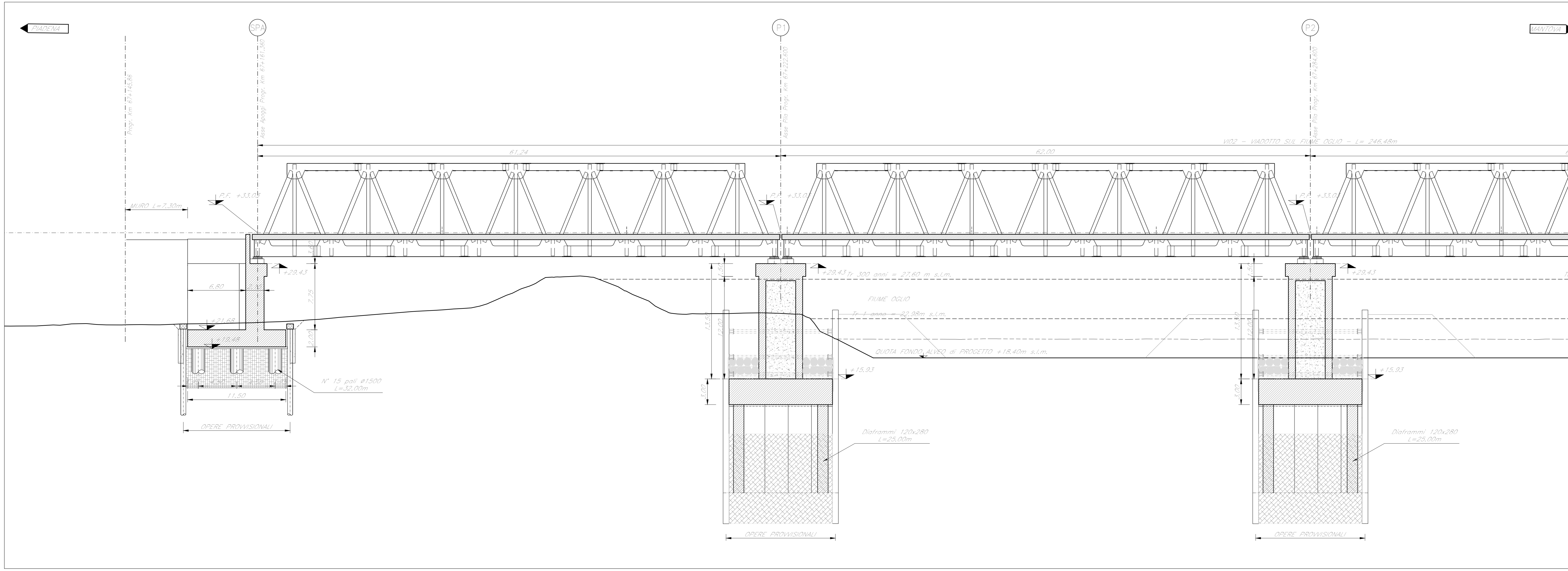
PIANTA SCAVI  
Scala 1:200



SEZIONE TRASVERSALE TIPO  
Scala 1:100



SEZIONE LONGITUDINALE  
Scala 1:200



- NOTE:
- 1) Per la tabella materiali e note generali fare riferimento al documento "NM2503009PZV10200001 - Tabella Materiali e Note generali V10\_Ponte sul Canale Dugale Tagliato e V102\_Viadotto sul Fiume Oglio".
  - 2) Per gli aspetti idraulici specifici fare riferimento anche agli elaborati specialistici di merito.
  - 3) Per indicazioni sulle fasi realizzative fare riferimento al documento "NM2503009PZV10200001 - V10\_Ponte sul Canale Dugale Tagliato e V102\_Viadotto sul Fiume Oglio - Relazione Tecnico-Descriptiva delle Opere Civili".
  - 4) Per le superfici "a vista" in elevazione delle spalle e delle pile prevedere la verniciatura ed il trattamento "a matrice" secondo le indicazioni di merito riportate nel documento richiamato al precedente p.to 3).

COMMITTENTE: **RFI** RETE FERROVIARIA ITALIANA GRUPPO FERROVIE DELLO STATO ITALIANE

PROGETTAZIONE: **ITALFER** INFRASTRUTTURE FERROVIARIE DELLO STATO ITALIANE

CUP: J84H17000930009

U.O. OPERE CIVILI E GESTIONE DELLE VARIANTI

PROGETTO DEFINITIVO

RADDOPPIO LINEA CODOGNO - CREMONA - MANTOVA  
TRATTA PIADENA - MANTOVA

V102 - Viadotto sul Fiume Oglio  
PIANTA SCAVI E SEZIONE LONGITUDINALE - TAV. 1 di 2

SCALA: varie

COMMESSA	LOTTO	FASE	ENTE	TIPO DOC.	OPERA/DISCIPLINA	PROGR.	REV.
NM25	03	D	09	PZ	V10200	001	A

Rev.	Descrizione	Redatto	Data	Verificato	Data	Approvato	Data	Autorizzato Data
A	Esecuzione Esecuta		Apr 2025		Apr 2025		Apr 2025	

File: NM2503009PZV10200001A n. Etab.: 1