PIANTA SCAVI
Scala 1:200

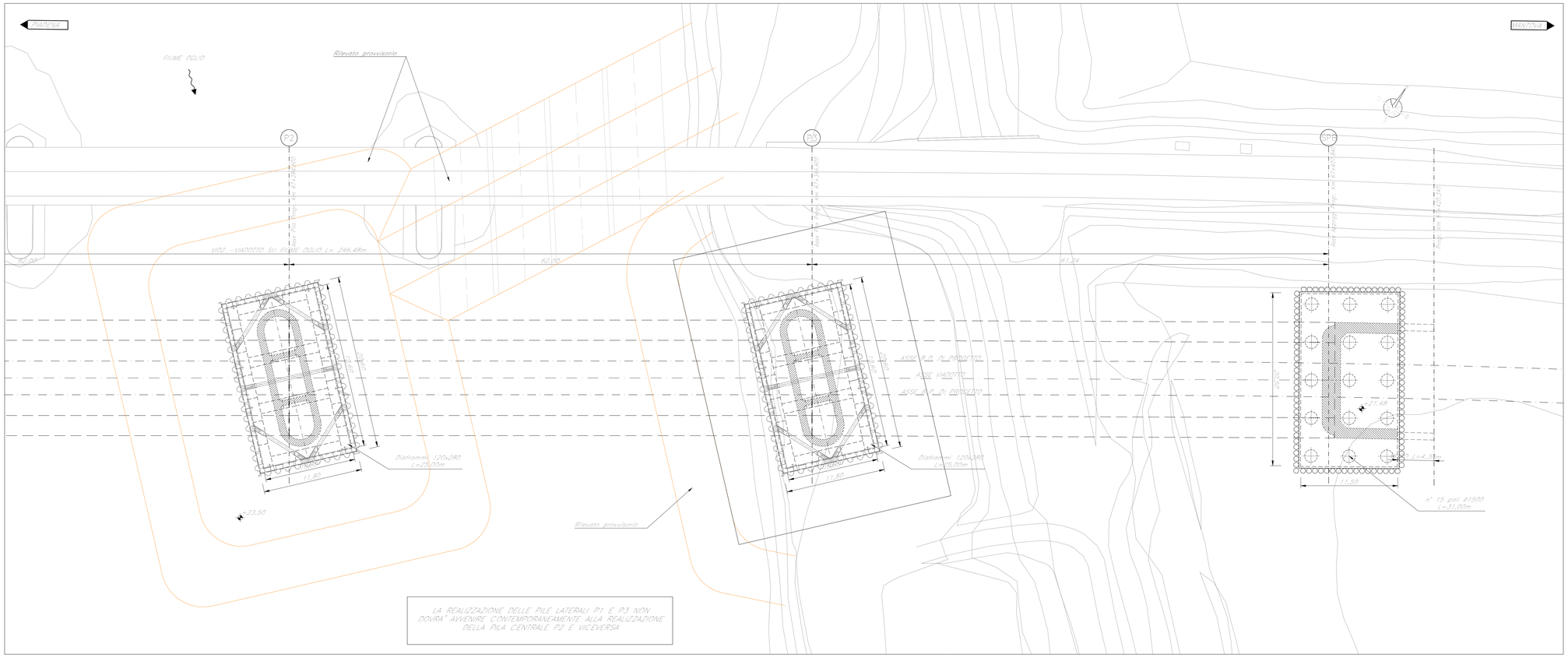

SEZIONE LONGITUDINALE
Scala 1:200

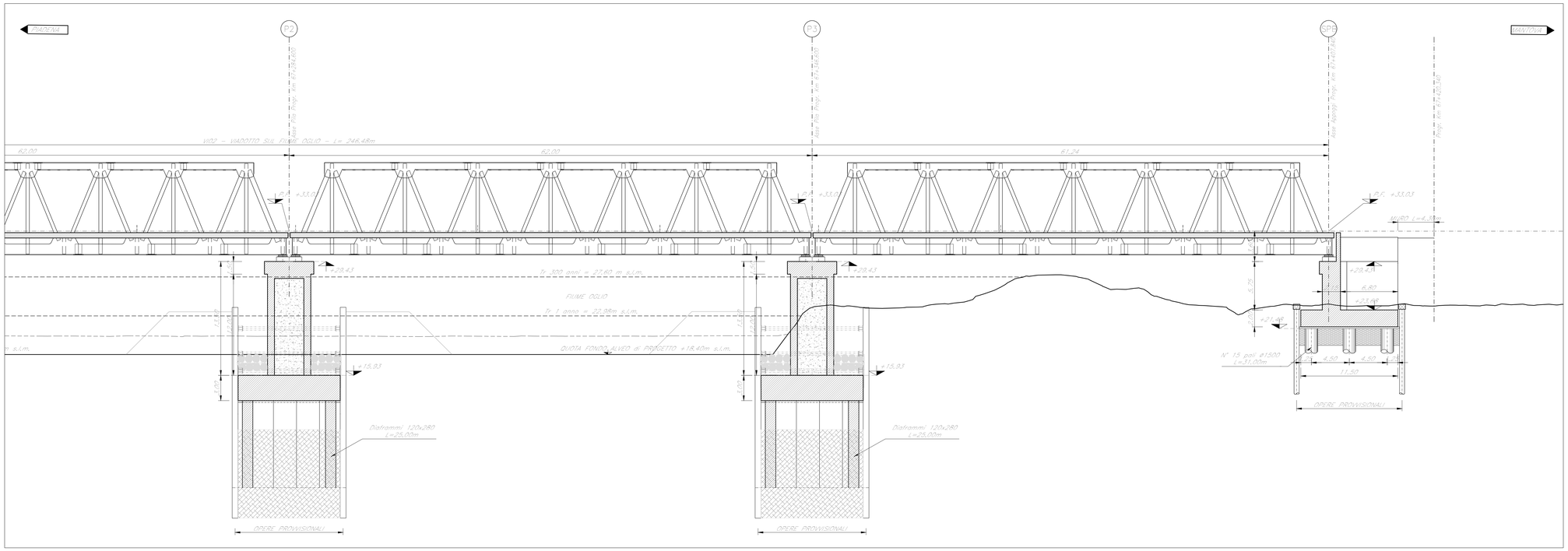

PIANTA CHIAVE

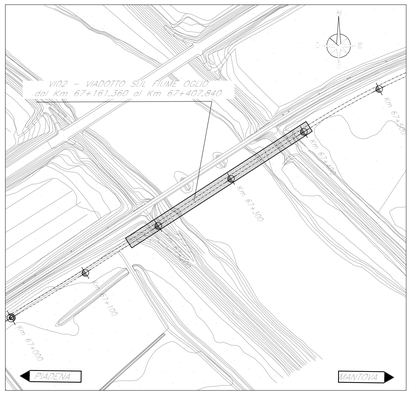

SEZIONE TRASVERSALE TIPO
Scala 1:100

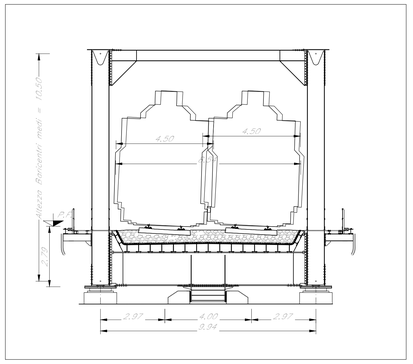

NOTE:
1.) Per la tabella materiali e note generali fare riferimento al documento "NM2503D09TTVI0000001 – Tabella Materiali e Note generali VI01_Ponte sul Canale Dugale Tagliato e VI02_Viadotto sul Fiume Oglio".
2.) Per gli aspetti idraulici specifici fare riferimento anche agli elaborati specialistici di merito.
3.) Per indicazioni sulle fasi realizzative fare riferimento al documento "NM2503D09RGVI0000001 – VI01_Ponte sul Canale Dugale Tagliato e VI02_Viadotto sul Fiume Oglio – Relazione Tecnica-Descrittiva delle Opere Civili".
4.) Per le superfici "a vista" in elevazione delle spalle e delle pile prevedere la verniciatura ed il trattamento "a matrice" secondo le indicazioni di merito riportate nel documento richiamato al precedente p.to 3).

COMMITTENTE:

RFI RETE FERROVIARIA ITALIANA
GRUPPO FERROVIE DELLO STATO ITALIANE

PROGETTAZIONE:

ITALFERR
GRUPPO FERROVIE DELLO STATO ITALIANE

CUP: J84H17000930009

U.O. OPERE CIVILI E GESTIONE DELLE VARIANTI

PROGETTO DEFINITIVO

RADDOPPIO LINEA CODOGNO - CREMONA - MANTOVA
TRATTA PIADENA - MANTOVA

VI02_Viadotto sul Fiume Oglio
PIANTA SCAVI E SEZIONE LONGITUDINALE - TAV. 2 di 2

SCALA: varie

COMMESSA	LOTTO	FASE	ENTE	TIPO DOC.	OPERA/DISCIPLINA	PROGR.	REV.
NM25	03	D	09	PZ	VI0200	002	A

Rev.	Descrizione	Redatto	Data	Verificato	Data	Approvato	Data	Autorizzato Data
A	Emissione Esecutiva	G. Ginelli	Apr. 2020	T. Ghetti	Apr. 2020	M. Bellingeri	Apr. 2020	A. Ottica di Bari Dott. Ing. Antonio Ottica Ordine Ingegneri Provincia di Bari n. 2438

File:NM2503D09PZVI0200002A

n. Elab.: