hiT 7080

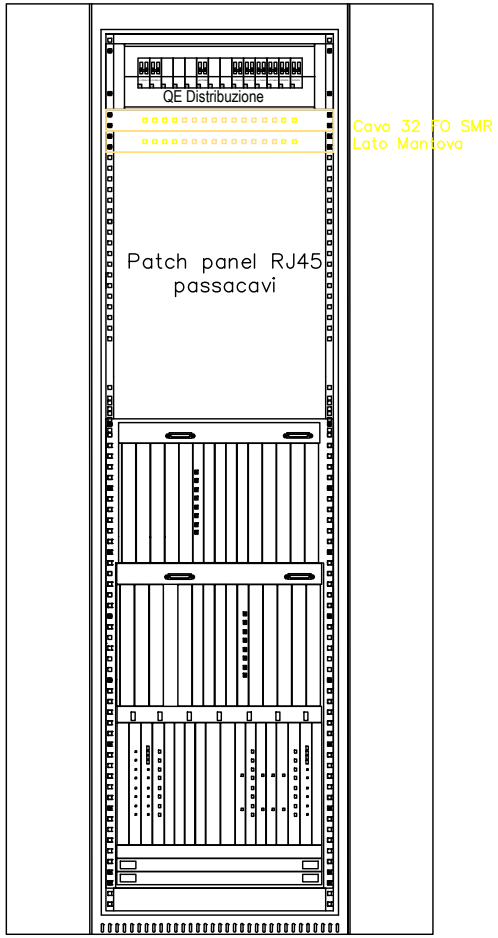
QE Distribuzione
Cavo 32 FO SMR
Lato Mantova
Patch panel RJ45
passacavi

Telio N3 per apparato Core 7080
900 x 300 x 2200

CTA PIADENA
ARMADIO F02

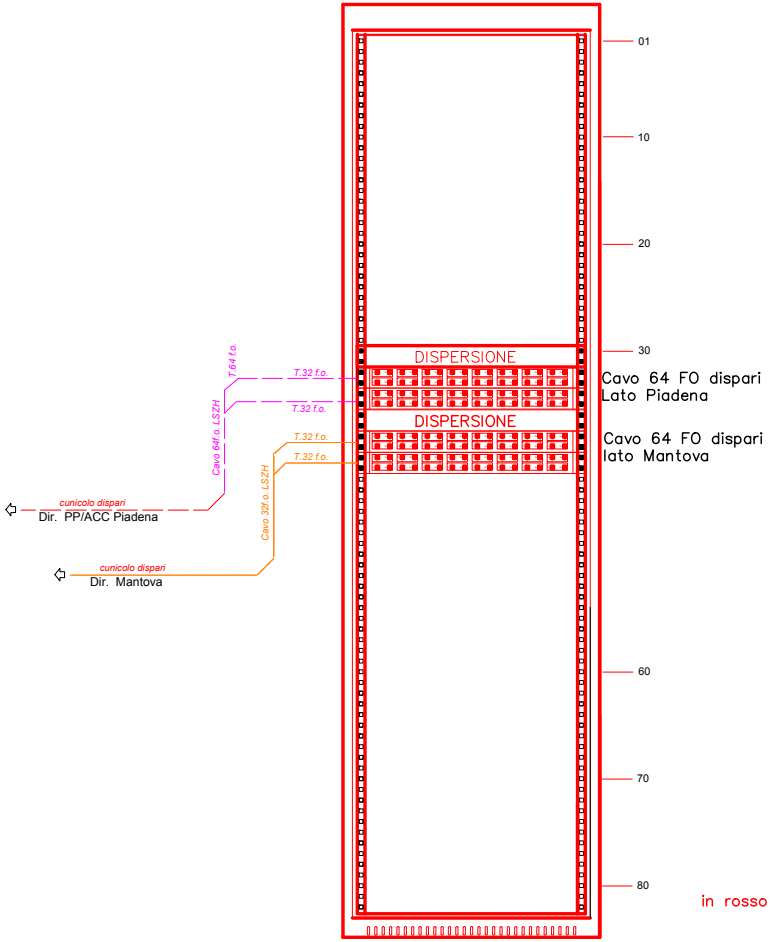
01
10
20
30
60
70
80
DISPERSIONE
DISPERSIONE
Cavo 64 FO dispari
Lato Piadena
Cavo 64 FO dispari
lato Mantova
T.64 f.o.
T.32 f.o.
T.32 f.o.
Cavo 64f.o. LSZH
T.32 f.o.
T.32 f.o.
Cavo 32f.o. LSZH
cunicolo dispari
Dir. PP/ACC Piadena
cunicolo dispari
Dir. Mantova

in rosso cassetti e armadi di nuova posa

CTA PIADENA
ARMADIO F01

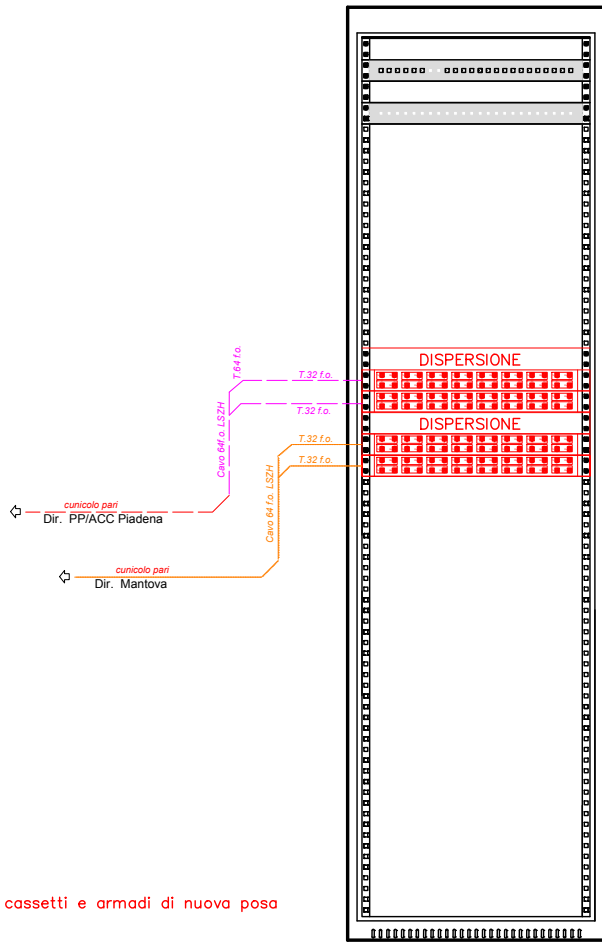
DISPERSIONE
DISPERSIONE
T.64 f.o.
T.32 f.o.
T.32 f.o.
Cavo 64f.o. LSZH
T.32 f.o.
T.32 f.o.
Cavo 64 f.o. LSZH
cunicolo pari
Dir. PP/ACC Piadena
cunicolo pari
Dir. Mantova

SITO GSM-R PIADENA - LOCALE TLC PALAZZINA IE

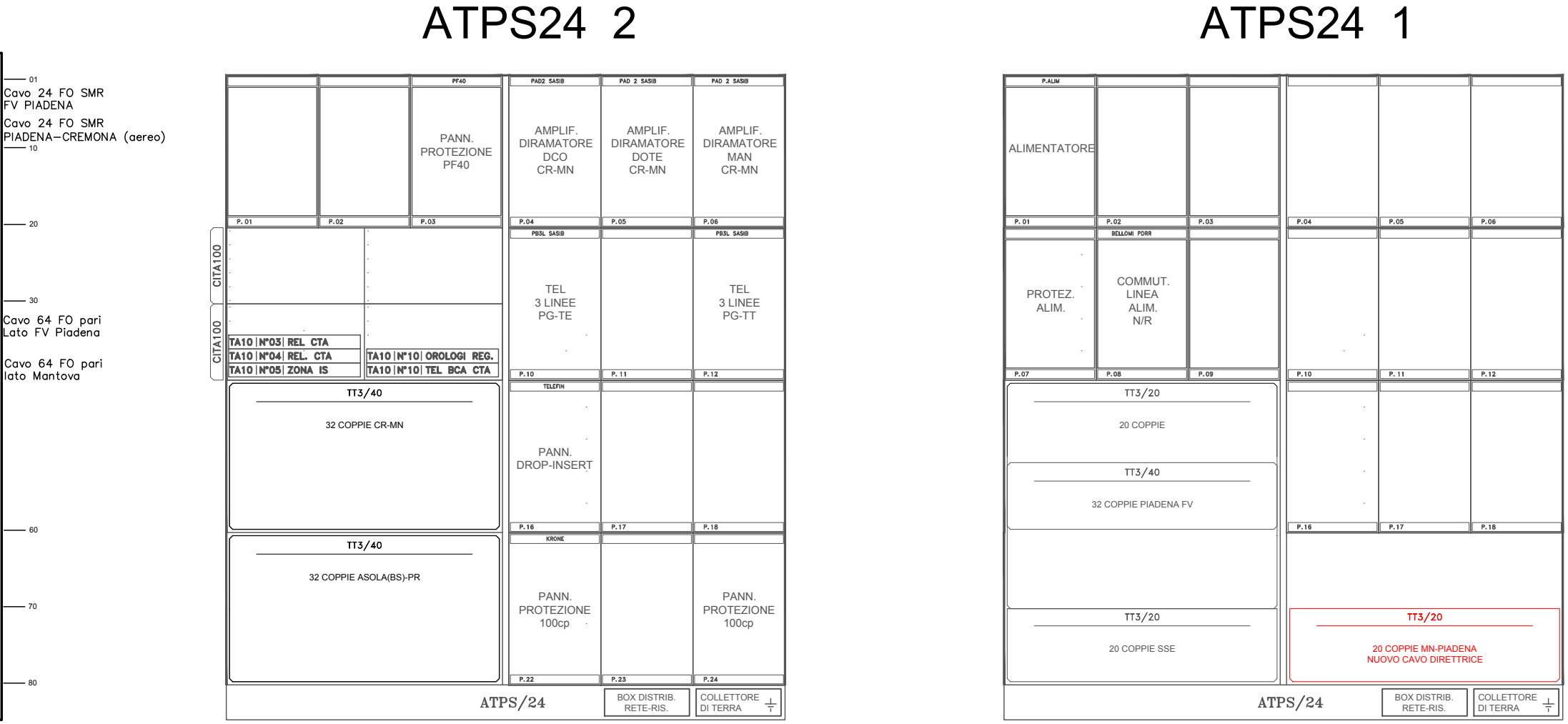
ATPS24 2
ATPS24 1
01
Cavo 24 FO SMR FV PIADENA
Cavo 24 FO SMR PIADENA–CREMONA (aereo)
10
20
30
Cavo 64 FO pari Lato FV Piadena
Cavo 64 FO pari lato Mantova
60
70
80
PF40
PANN. PROTEZIONE PF40
PAD2 SASIB
AMPLIF. DIRAMATORE DCO CR-MN
PAD 2 SASIB
AMPLIF. DIRAMATORE DOTE CR-MN
PAD 2 SASIB
AMPLIF. DIRAMATORE MAN CR-MN
P. 01
P.02
P.03
P.04
P.05
P.06
CITA100
CITA100
TA10 | N°03 | REL CTA
TA10 | N°04 | REL. CTA
TA10 | N°05 | ZONA IS
TA10 | N°10 | OROLOGI REG.
TA10 | N°10 | TEL BCA CTA
PB3L SASIB
TEL 3 LINEE PG-TE
PB3L SASIB
TEL 3 LINEE PG-TT
P.10
P. 11
P.12
TT3/40
32 COPPIE CR-MN
TELEFIN
PANN. DROP-INSERT
P.16
P.17
P.18
TT3/40
32 COPPIE ASOLA(BS)-PR
KRONE
PANN. PROTEZIONE 100cp
PANN. PROTEZIONE 100cp
P.22
P.23
P.24
ATPS/24
BOX DISTRIB. RETE-RIS.
COLLETTORE DI TERRA
P.ALIM
ALIMENTATORE
P. 01
P.02
P.03
P.04
P.05
P.06
BELLOMI PDRR
PROTEZ. ALIM.
COMMUT. LINEA ALIM. N/R
P.07
P.08
P.09
P.10
P. 11
P.12
TT3/20
20 COPPIE
TT3/40
32 COPPIE PIADENA FV
P.16
P.17
P.18
TT3/20
20 COPPIE SSE
TT3/20
20 COPPIE MN-PIADENA NUOVO CAVO DIRETTRICE
ATPS/24
BOX DISTRIB. RETE-RIS.
COLLETTORE DI TERRA

FV PIADEN

ATPS

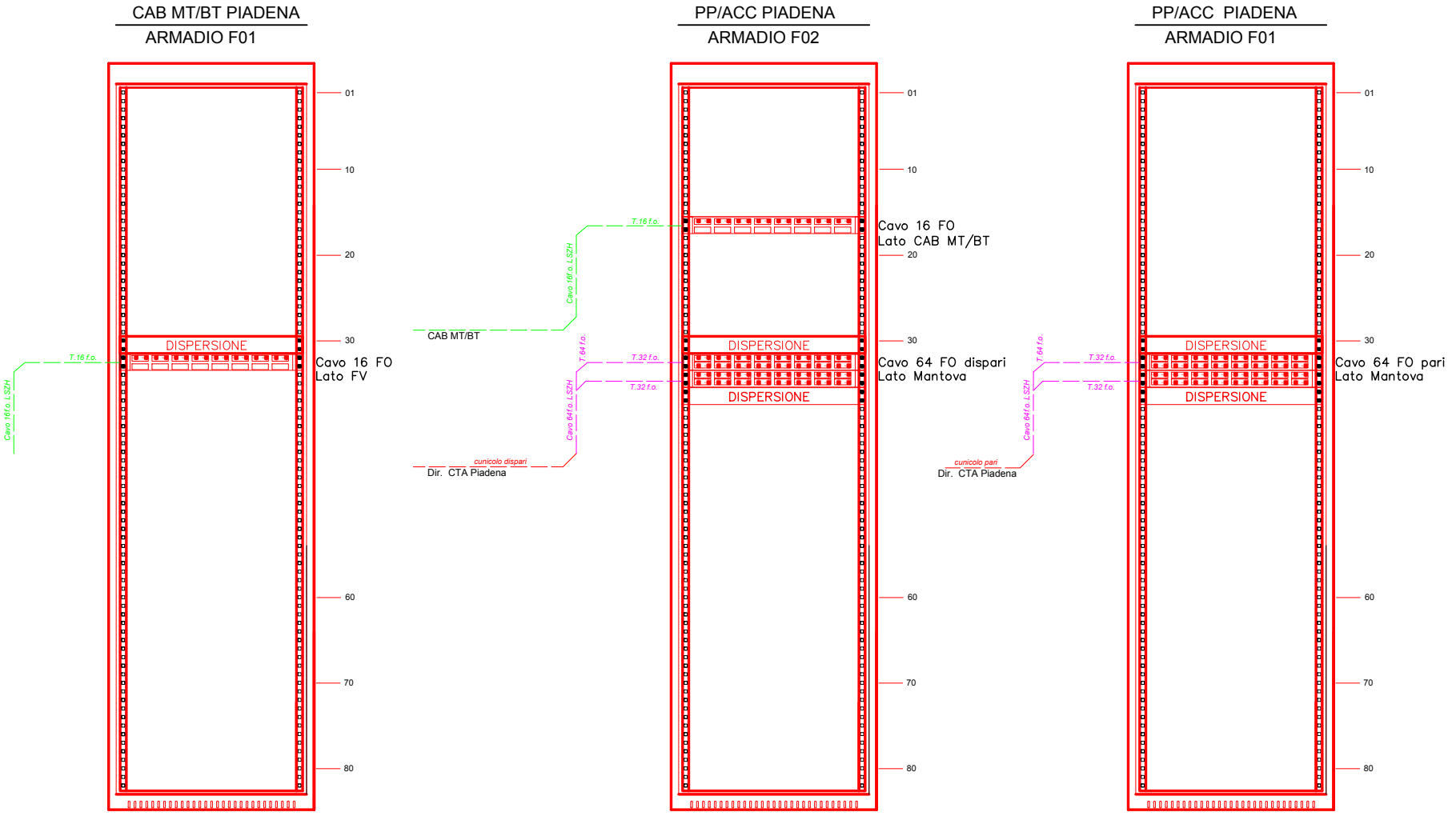
CAB MT/BT PIADENA
ARMADIO F01
PP/ACC PIADENA
ARMADIO F02
PP/ACC PIADENA
ARMADIO F01
01
10
20
30
60
70
80
DISPERSIONE
T.16 f.o.
Cavo 16f.o. LSZH
Cavo 16 FO
Lato FV
Cavo 16 FO
Lato CAB MT/BT
CAB MT/BT
T.64 f.o.
T.32 f.o.
Cavo 64f.o. LSZH
Cavo 64 FO dispari
Lato Mantova
Cavo 64 FO pari
Lato Mantova
cunicolo dispari
Dir. CTA Piadena
cunicolo pari

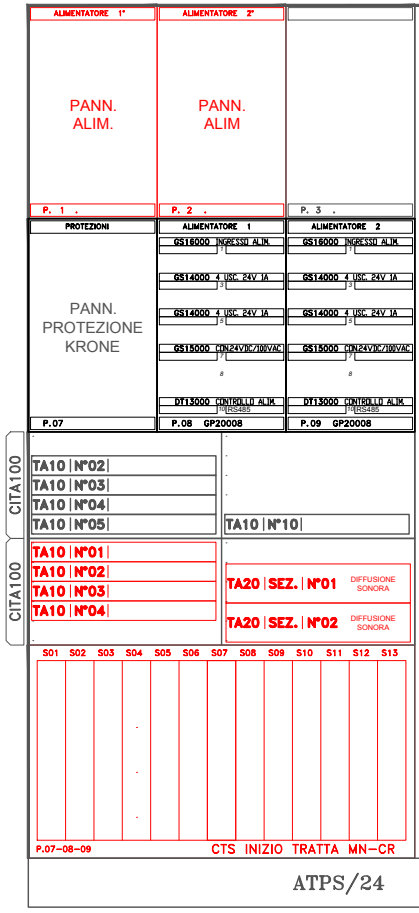
ALIMENTATORE 1°
ALIMENTATORE 2°
PANN.
ALIM.
PANN.
ALIM
P. 1 .
P. 2 .
P. 3 .
PROTEZIONI
ALIMENTATORE 1
ALIMENTATORE 2
PANN.
PROTEZIONE
KRONE
GS16000 INGRESSO ALIM.
GS14000 4 USC. 24V 1A
GS15000 CON24VDC/100VAC
DT13000 CONTROLLO ALIM.
RS485
P.07
P.08 GP20008
P.09 GP20008
CITA100
TA10 | N°02 |
TA10 | N°03 |
TA10 | N°04 |
TA10 | N°05 |
TA10 | N°10 |
TA10 | N°01 |
TA20 | SEZ. | N°01
TA20 | SEZ. | N°02
DIFFUSIONE SONORA
S01 S02 S03 S04 S05 S06 S07 S08 S09 S10 S11 S12 S13
P.07-08-09
CTS INIZIO TRATTA MN-CR
ATPS/24

RIMUOVERE
CTS
ESISTENTE
TELEFIN
FUORI
SERVIZIO

NA

lay

24 B

ATPS24 A

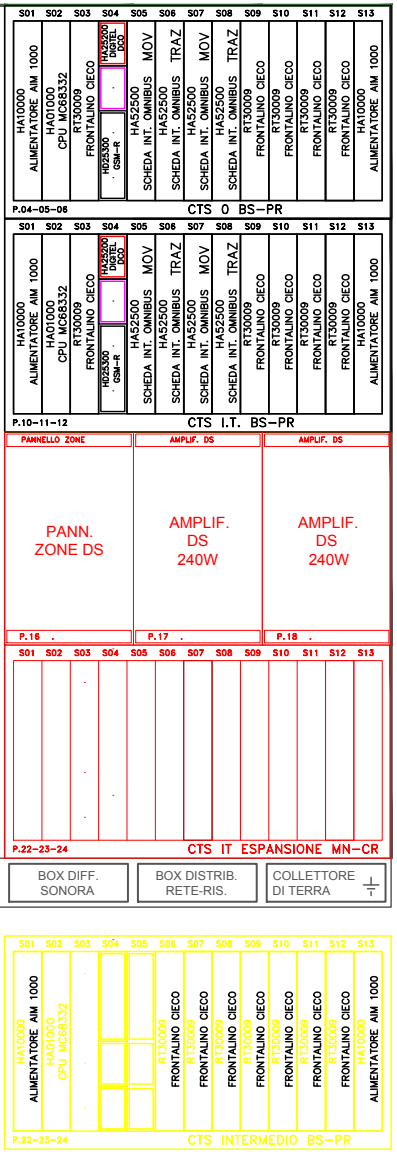
S01 S02 S03 S04 S05 S06 S07 S08 S09 S10 S11 S12 S13
HA10000 ALIMENTATORE AIM 1000
HA01000 CPU MC68332
RT30009 FRONTALINO CIECO
HA25200 DIGITEL DCO
HD25300 GSM-R
HA52500 SCHEDA INT. OMNIBUS
MOV
TRAZ
P.04-05-06
CTS 0 BS-PR
P.10-11-12
CTS I.T. BS-PR
PANNELLO ZONE
AMPLIF. DS
PANN. ZONE DS
AMPLIF. DS 240W
P.16
P.17
P.18
P.22-23-24
CTS IT ESPANSIONE MN-CR
BOX DIFF. SONORA
BOX DISTRIB. RETE-RIS.
COLLETTORE DI TERRA
P.32-33-34
CTS INTERMEDIO BS-PR

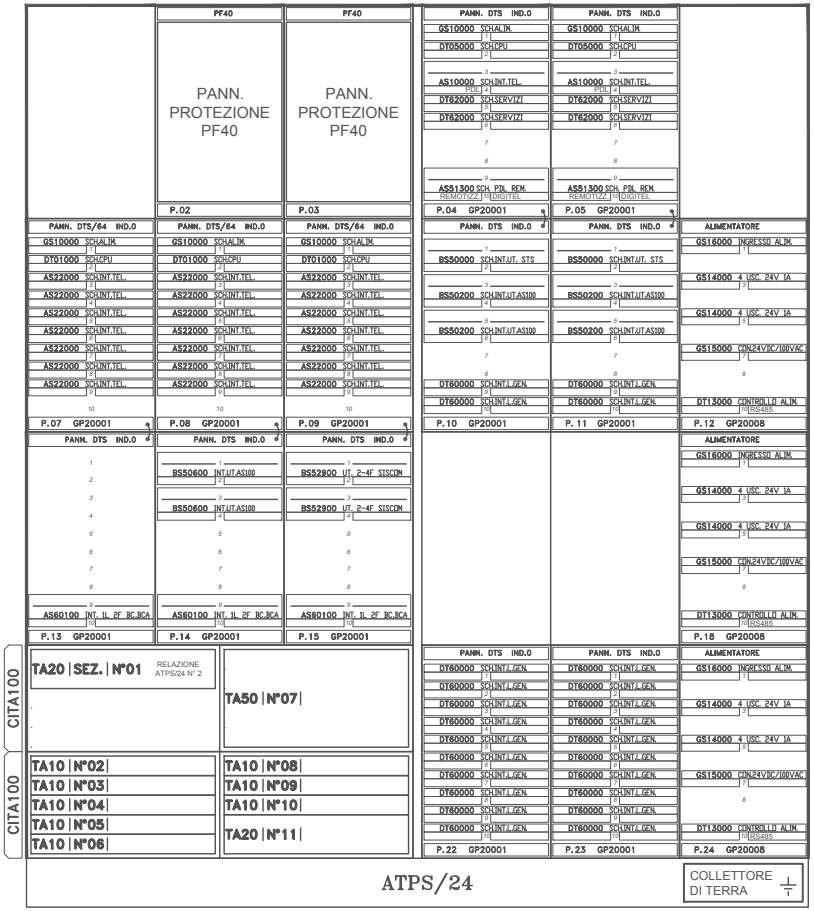
PF40
PANN. PROTEZIONE PF40
P.02
P.03
PANN. DTS IND.0
GS10000 SCHALIM.
DT05000 SCH.CPU
AS10000 SCH.INT.TEL.
DT62000 SCH.SERVIZI
AS51300 SCH. PDL REM.
P.04 GP20001
P.05 GP20001
PANN. DTS/64 IND.0
DT01000 SCH.CPU
AS22000 SCH.INT.TEL.
BS50000 SCH.INT.I.T. STS
BS50200 SCH.INT.I.T.AS100
DT60000 SCH.INT.L.GEN.
ALIMENTATORE
GS16000 INGRESSO ALIM.
GS14000 4 USC. 24V 1A
GS15000 CON.24VDC/100VAC
DT13000 CONTROLLO ALIM.
P.07 GP20001
P.08 GP20001
P.09 GP20001
P.10 GP20001
P. 11 GP20001
P.12 GP20008
BS50600 INT.I.T.AS100
BS52900 I.T. 2-4F SISCOM
AS60100 INT. 1L 2F BC.BCA
P.13 GP20001
P.14 GP20001
P.15 GP20001
P.18 GP20008
CITA100
TA20 | SEZ. | N°01
RELAZIONE ATPS/24 N° 2
TA50 | N°07 |
TA10 | N°02 |
TA10 | N°03 |
TA10 | N°04 |
TA10 | N°05 |
TA10 | N°06 |
TA10 | N°08 |
TA10 | N°09 |
TA10 | N°10 |
TA20 | N°11 |
P.22 GP20001
P.23 GP20001
P.24 GP20008
ATPS/24
COLLETTORE DI TERRA

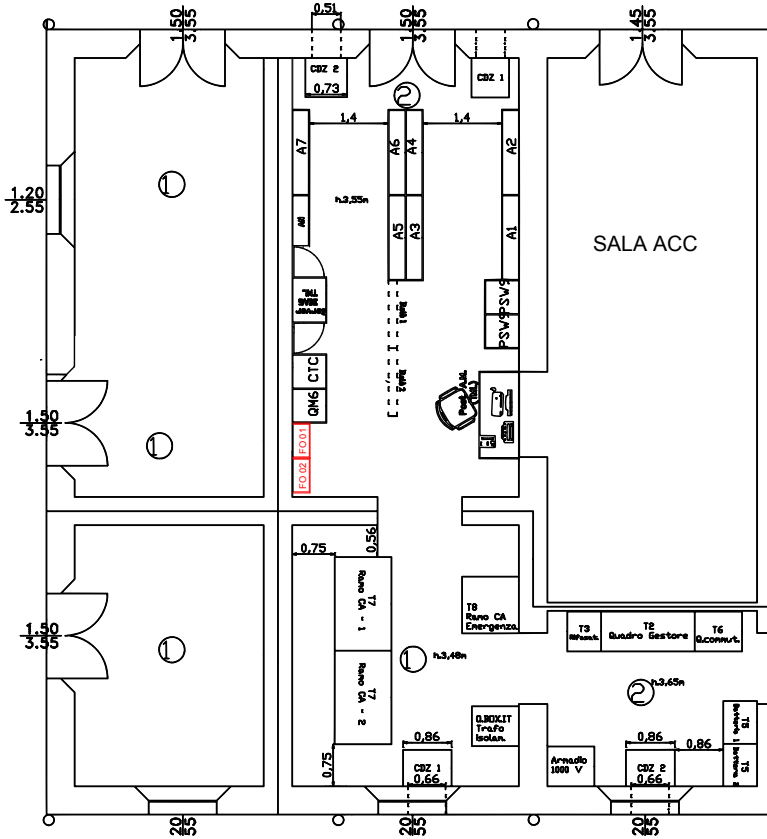
1,50 3,55
0,51
CDZ 2
0,73
CDZ 1
1,45 3,55
1,4
A7
A6
A4
A2
A5
A3
A1
h.3,55m
1,20 2,55
SALA ACC
PSW
CTC
QM6
FO 01
FO 02
1,50 3,55
0,75
0,56
T7 Rame CA - 1
T7 Rame CA - 2
T8 Rame CA Emergenza
T3
T2 Quadro Gestore
T6
h.3,48m
h.3,65m
D.BOX.IT Trafo Isolan.
0,86
CDZ 1
0,66
Armadio 1000 V
CDZ 2
0,66
T5
2,0 5,5

out FV Piadena

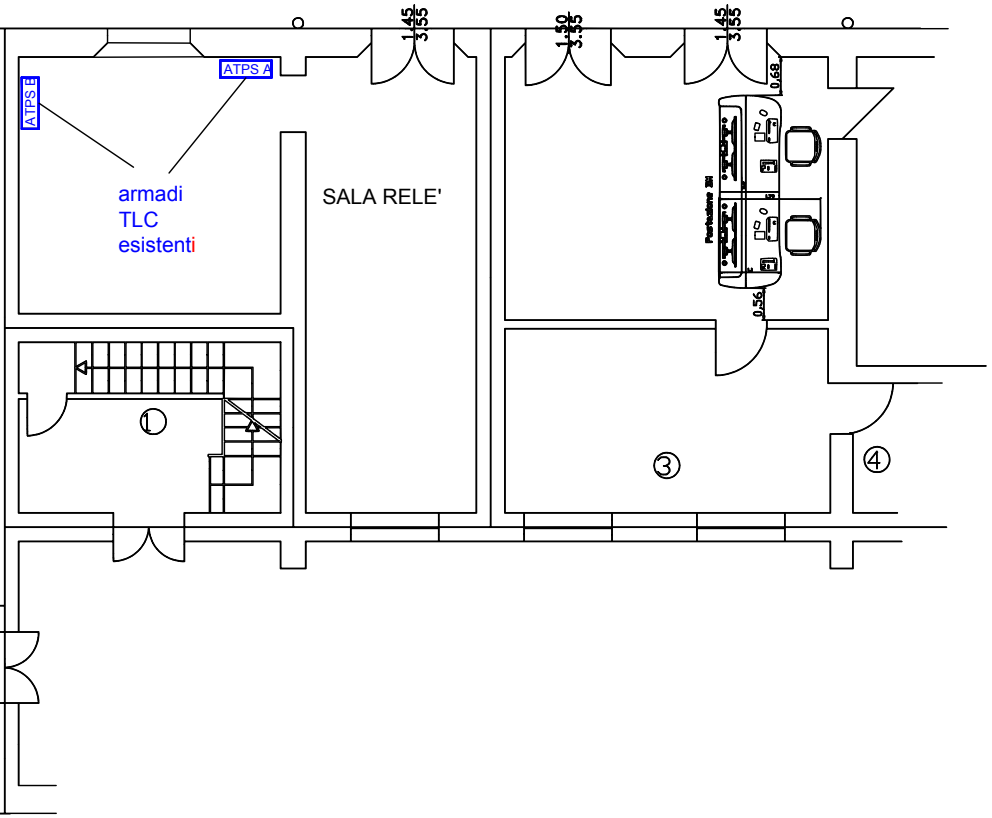
ATPS E
ATPS A
armadi
TLC
esistenti
SALA RELE'
1.45
3.55
1.50
3.55
1.45
3.55
0.68
0.56
①
③
④

COMMITTENTE:

RFI
RETE FERROVIARIA ITALIANA
GRUPPO FERROVIE DELLO STATO ITALIANE

PROGETTAZIONE:

ITALFERR
GRUPPO FERROVIE DELLO STATO ITALIANE

CUP: J84H17000930009

U.O. TECNOLOGIE NORD

PROGETTO DEFINITIVO

RADDOPPIO CODOGNO - CREMONA - MANTOVA TRATTA PIADENA-MANTOVA

ELABORATI CAVI
STAZIONE DI PIADENA - ARMADI ATPS E N3

SCALA:
1:

COMMESSA	LOTTO	FASE	ENTE	TIPO DOC.	OPERA/DISCIPLINA	PROGR.	REV.
NM25	03	D	58	DX	CV1101	001	A

Rev.	Descrizione	Redatto	Data	Verificato	Data	Approvato	Data	Autorizzato Data
A	EMISSIONE ESECUTIVA	S. Bonato Stefano Bonato	03-2020	S. Bonato Stefano Bonato	03-2020	M. Berlingieri	03-2020	M.Gambaro 03-2020 Ordine Ingegneri Provincia di Genova GAMBARO MARIO n. 9052A

File: NM2503D58DXCV1101001A.dwg
n. Elab.: X