TIPOLOGICO LAYOUT APPARATI GSMR IN LOCALE TECNOLOGICO

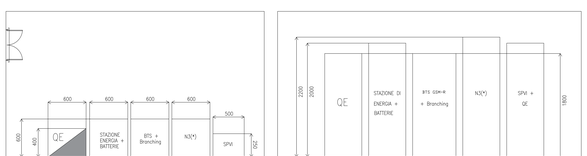

TIPOLOGICO LAYOUT PIAZZOLA SHELTER E PALO

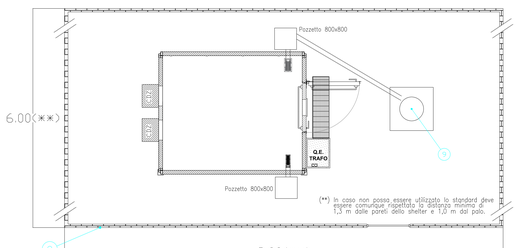

(**) In caso non possa essere utilizzato lo standard deve essere comunque rispettata la distanza minima di 1,3 m dalle pareti dello shelter e 1,0 m dal palo.

(*) ADM – 2 x Switch – Permutatori Micro coassiali – Apparati per la distribuzione della Fibra Ottica

1	CONNESSIONE STRUTTURA SHELTER/BARRA DI TERRA EQUIPOTENZIALE
2	PLAFONIERA 2x18W
3	SENSORE FUMO RESETTABILE DA REMOTO
4	PASSANTE STAGNO 32/32 (APPARATI)
5	BASTRELLIERA PORTACAVI ORIZZONTALE 300X80 MM
6	SPINA ESTERNA 25A PER ALLACCIO GRUPPO ELETTROGENO
7	PASSANTE STAGNO (ENERGIA) 400 V TRIFASE
8	RECINZIONE
9	STRUTTURA PORTA ANTENNE

N.B. le dimensioni sono espresse in mm

LAYOUT SHELTER

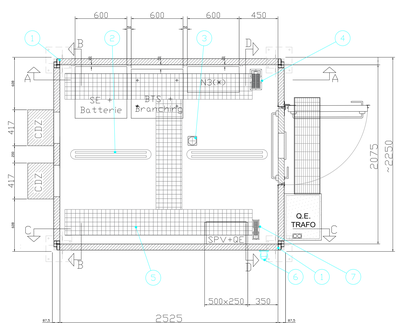



(1) Pannello distribuzione 48 V – Morsettiera
(2) Switch Ethernet FO
(3) Switch/Supervisore ottico
(4) sfiatoni di energia
(5) Aperture – IMBrs, ETH, allarmi, ventilazione
- n. 4 STRISCE RJ45 PER GSM ETHERNET
- n. 2 STRISCIA PER SINCRONISMO
- 7,5x4 STRISCE PER FLUSSI IMBrs
STRISCIA ALLARMI 4x4
(6) ADMS

MODULI FLEXY BTS + BRANCHING
RACK 19" "FLEXY_36 U 600x600x2000mm

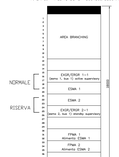

SEZIONE A-A

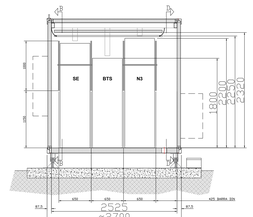

SEZIONE B-B

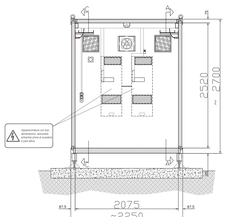

SEZIONE D-D

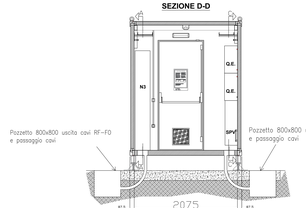

SEZIONE C-C

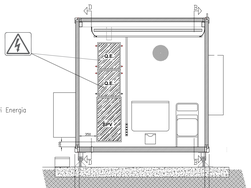

COMMITTENTE:

RFI RETE FERROVIARIA ITALIANA
GRUPPO FERROVIE DELLO STATO ITALIANE

PROGETTAZIONE:

ITALFERR
GRUPPO FERROVIE DELLO STATO ITALIANE

CUP: J54H17000920009

U.O. TECNOLOGIE NORD

PROGETTO DEFINITIVO

RADDOPPIO CODOGNO - CREMONA - MANTOVA
TRATTA PIACENZA-MANTOVA

ELABORATI GSMR-R
Layout shelter GSMR e locale apparati

SCALA: 1:

COMMESSA	LOTTO	FASE	ENTE	TIPO DOC.	OPERA/DISCIPLINA	PROGR.	REV.
RM21	03	D	14	D26	TT0000	01	A

Rev.	Descrizione	Redatto	Data	Verificato	Data	Approvato	Data	Autorizzato Data
A	EMISSIONE ESECUTIVA	C. Fabbri Consorzio Iricav Due	Giugno 2020	A. Ferrari Consorzio Iricav Due	Giugno 2020	A. Ferrari Consorzio Iricav Due	Giugno 2020	C. Fiorentini Consorzio Iricav Due

File: RM2103D26CL0TT0001001A.dwg

n. Sala: 0