

Rem	n° DEVIATOIO	TIPO DEVIATOIO	Allmentazione	AdP	L CAVI CONTRARIE [m]	CAVO CONTRARIO
1	01a	60U/250/0,092	QRED	TR-01a	8,7	DOPPIO
2	03a	60U/250/0,092	QRED	TR-03a	8,7	DOPPIO
3	03b	60U/400/0,074	QRED	TR-03b	8,7	DOPPIO
4	03c	60U/250/0,092	QRED	TR-03c	8,7	DOPPIO
5	05	60U/400/0,074	QRED	TR-05	10,7	DOPPIO
6	07	60U/400/0,074	QRED	TR-07	10,7	DOPPIO
7	09	60U/400/0,074	QRED	TR-09	10,7	DOPPIO
8	11	60U/400/0,074	QRED	TR-11	10,7	DOPPIO
9	08	60U/250/0,092	QRED	TR-08	8,7	DOPPIO
10	06	60U/400/0,094	QRED	TR-06	10,7	DOPPIO
11	04	60U/400/0,094	QRED	TR-04	10,7	DOPPIO
12	02	60U/400/0,074	QRED	TR-02	10,7	DOPPIO

TABELLA CAVI RED

SIGLA CAVO	DA	VIA	A	SERVIZIO	TIPO CAVO FG10OR16 0,6/1kV	FG16OM16-0,6/1kV 3x50	3x35	3x25	3x16
	Q RED		TR-01a	ALIM NORMALE		1350m			
	Q RED		TR-01b	ALIM NORMALE		1270m			
	Q RED		TR-03b	ALIM NORMALE		1250m			
	Q RED		TR-03a	ALIM NORMALE		1180m			
	Q RED		TR-05	ALIM NORMALE		1170m			
	Q RED		TR-07	ALIM NORMALE		1080m			
	Q RED		TR-09	ALIM NORMALE		1070m			
	Q RED		TR-011	ALIM NORMALE			950m		
	Q RED		TR-08	ALIM NORMALE					350m
	Q RED		TR-06	ALIM NORMALE					380m
	Q RED		TR-04	ALIM NORMALE			520m		
	Q RED		TR-02	ALIM NORMALE			600m		

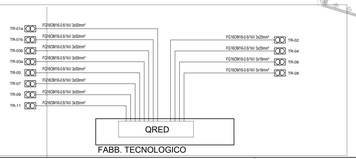

LEGENDA RED

	Palina in vtr VR15,2m con grandinata e ø33-47 da 6800 lm per illuminazione punto di fermata con lampada a vapori di sodio ad alta pressione da 250W con ottica stradale. Completa di telaio ed fondazione 0,840,8m e possibilità di fissare una piccola cassetta 0,240,240,3m.
	Cassetta per armamento luce punto scambi, a tecnologia DC, costituita da polipropilene con grado tecnologia per una facile trattamazione al buio, di serbate integrata R-0002 e tecnologia DC-LED.
ALIMENTAZIONE	Controllo a gola singola tipo TT31/35 a cura LFM
4x6 4x6 4x6 4x6 4x6 4x6	Tubazione diametro 160mm a cura LFM
4x6 4x6 4x6 4x6 4x6 4x6	Controlleria a cura di alta tecnologia utilizzati per passaggio cavo alimentazione RED ed illuminazione P.S.
	Pozzetto in vtr con chiusino carrabile 0,8x0,8x1,5 m (LFM)
	Armadio di piazzale con trasformatore B-TR/4,0K per impianti RED (oper. NV-DTC ST ESP IFS LF ASA)
	RS cavi scaldanti per impianti RED (Oper. NV-DPRCT STF IFS LF ASA)
	n°4 tubi 160mm - Profilo pozzo BT
	Pozzetto 0,6x0,6x0,6 m - BT
	n°2 tubi 160mm - Profilo MT
	Pozzetto 100x100x100cm per cavi MT

NOTE:

LE VIE CAVI LUNGO LINEA E SULLE BANCHINE SONO PREDISPOSTE DA ALTRA TECNOLOGIA, NELL'AMBITO DELLO STESSO APPALTO. SALVO DIVERSAMENTE INDICATO IN PIANTA

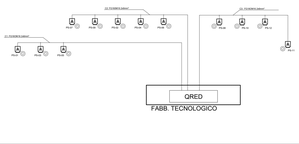

COMMITTENTE:

RFI RETE FERROVIARIA ITALIANA
GRUPPO FERROVIE DELLO STATO ITALIANE

PROGETTAZIONE:

ITALFERR
GRUPPO FERROVIE DELLO STATO ITALIANE

CUP: J84H17000930009

U.O. TECNOLOGIE NORD

PROGETTO DEFINITIVO

RADDOPPIO LINEA CODOGNO - CREMONA - MANTOVA TRATTA PIADENA - MANTOVA

PPM BOZZOLO
Piazzale: Planimetria disposizione apparecchiature LFM, RED - Tavola 2

SCALA: 1:500

COMMESSA	LOTTO	FASE	ENTE	TIPO DOC.	OPERA/DISCIPLINA	PROGR.	REV.
NM25	03	D	58	P8	LF1227	002	A

Rev.	Descrizione	Redatto	Data	Verificato	Date	Approvato	Data	Autorizzato Data
A	Emissione Esecutiva	M.Ferrari	04/2020	G. Vecchi	04/2020	M. Bevilacqua	04/2020	M.Ferrari 04/2020

File: NM2503058PBLF1227002A.DWG n. Elab.: