PROFILO R
SEZIONE R-1
PROGRESSIVA 0.00

BASE	
BA1	0.11 mq.
BA2	0.72 mq.
Totale:	0.83 mq.
BINDER	
BI1	0.05 mq.
BI2	0.36 mq.
Totale:	0.41 mq.
RILEVATO	
RI1	31.68 mq.
MISTO STABILIZZATO	
ST1	0.72 mq.
ST2	1.80 mq.
Totale:	2.52 mq.
USURA	
US1	0.04 mq.
US2	0.26 mq.
Totale:	0.30 mq.
VEGETALE RIEMPIMENTO	
VR1	24.49 mq.
IDROSEMINA	
id1	9.61 ml.
SCOTICO	
sc1	15.02 ml.

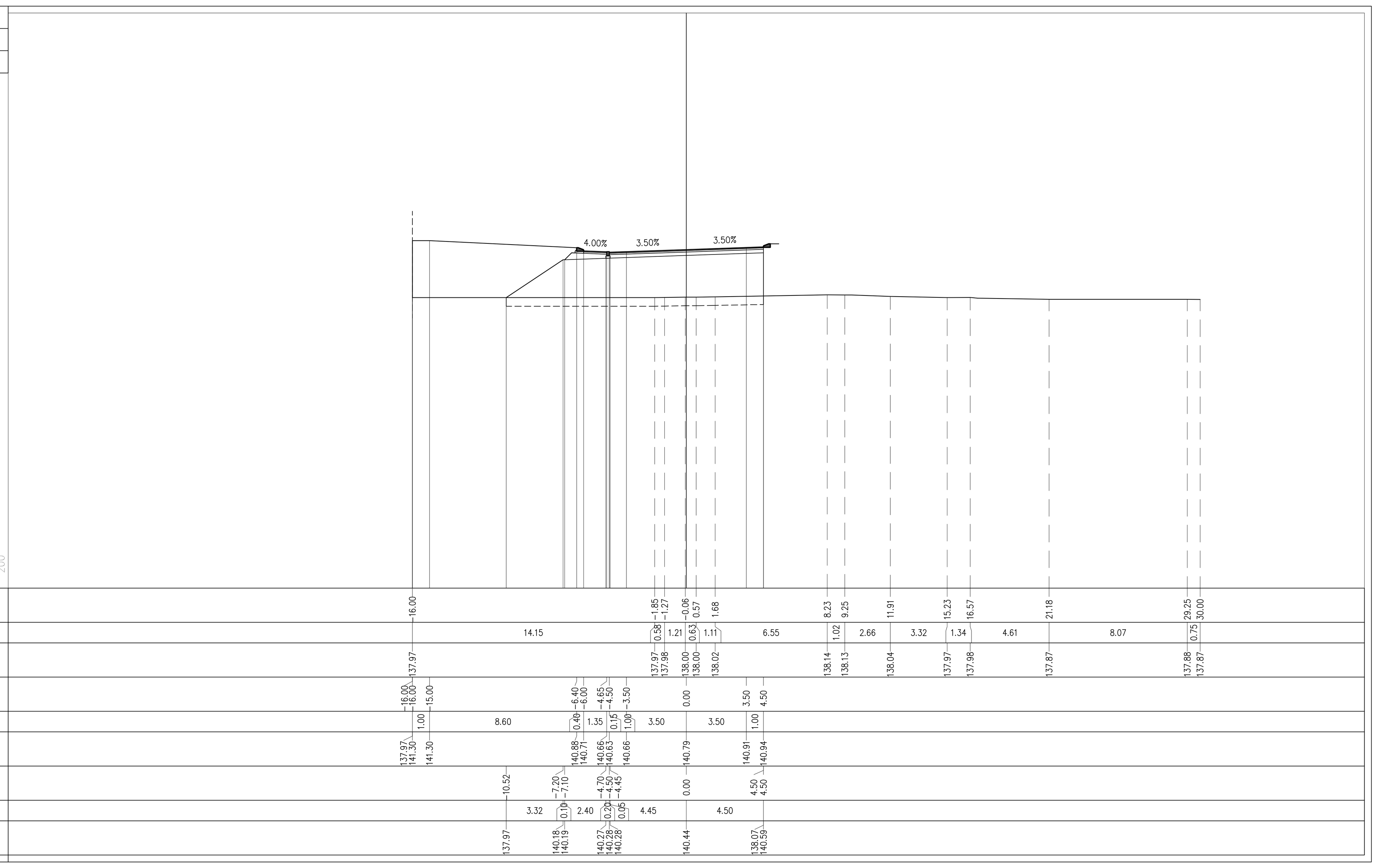

PROFILO R
SEZIONE R-2
PROGRESSIVA 0.97

BASE	
BA1	0.11 mq.
BA2	0.72 mq.
Totale:	0.83 mq.
BINDER	
BI1	0.05 mq.
BI2	0.36 mq.
Totale:	0.41 mq.
RILEVATO	
RI1	31.77 mq.
MISTO STABILIZZATO	
ST1	0.70 mq.
ST2	1.78 mq.
Totale:	2.48 mq.
USURA	
US1	0.04 mq.
US2	0.26 mq.
Totale:	0.30 mq.
VEGETALE RIEMPIMENTO	
VR1	24.50 mq.
IDROSEMINA	
id1	9.61 ml.
SCOTICO	
sc1	15.04 ml.

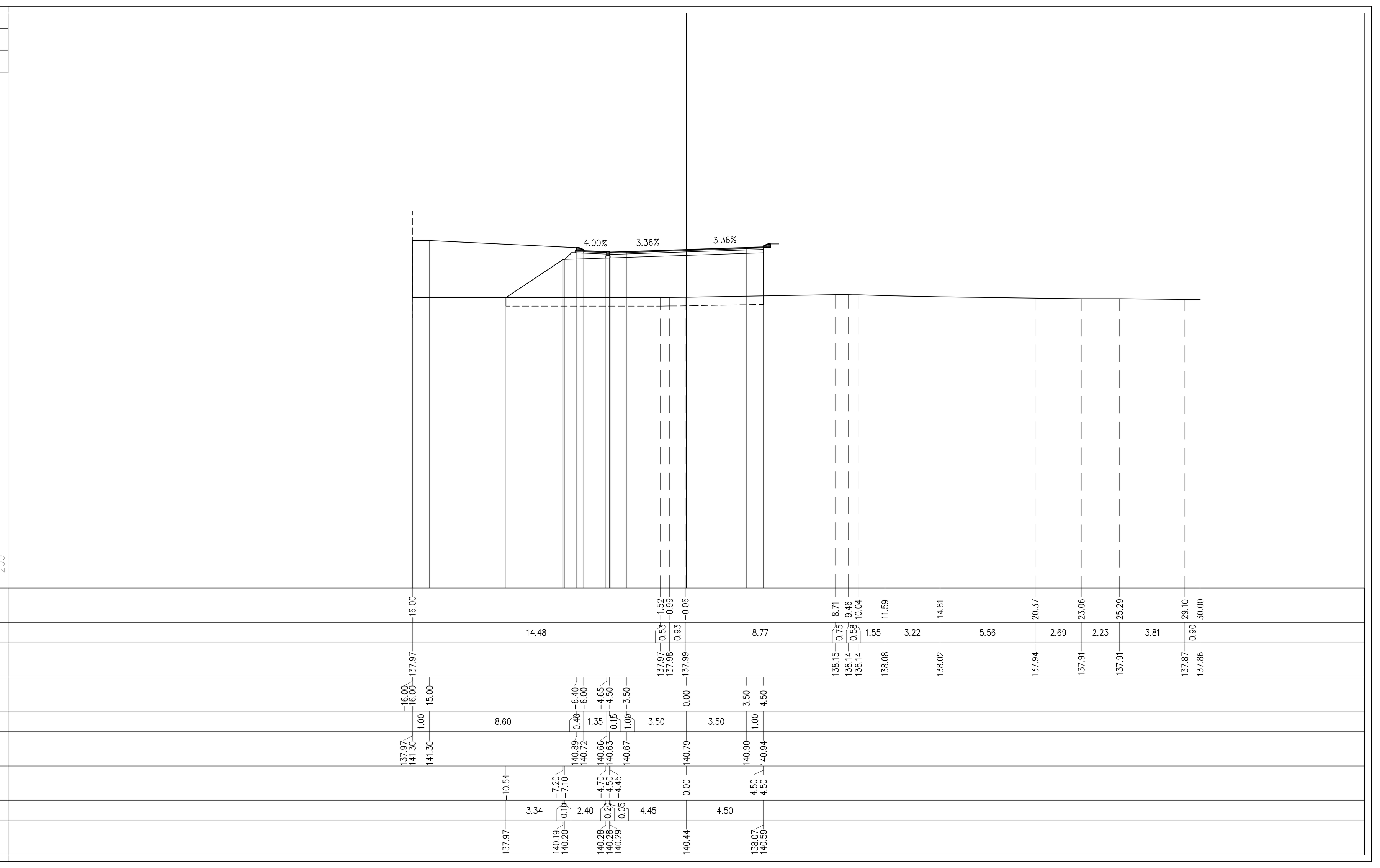

PROFILO R
SEZIONE R-3
PROGRESSIVA 8.38

BASE	
BA1	0.11 mq.
BA2	0.73 mq.
Totale:	0.84 mq.
BINDER	
BI1	0.05 mq.
BI2	0.36 mq.
Totale:	0.41 mq.
RILEVATO	
RI1	38.20 mq.
MISTO STABILIZZATO	
ST1	0.66 mq.
ST2	1.98 mq.
Totale:	2.64 mq.
USURA	
US1	0.04 mq.
US2	0.26 mq.
Totale:	0.30 mq.
VEGETALE RIEMPIMENTO	
VR1	24.42 mq.
VEGETALE SCARPATE	
VS1	1.52 mq.
IDROSEMINA	
id1	5.83 ml.
id2	9.61 ml.
Totale:	15.44 ml.
SCOTICO	
sc1	19.59 ml.

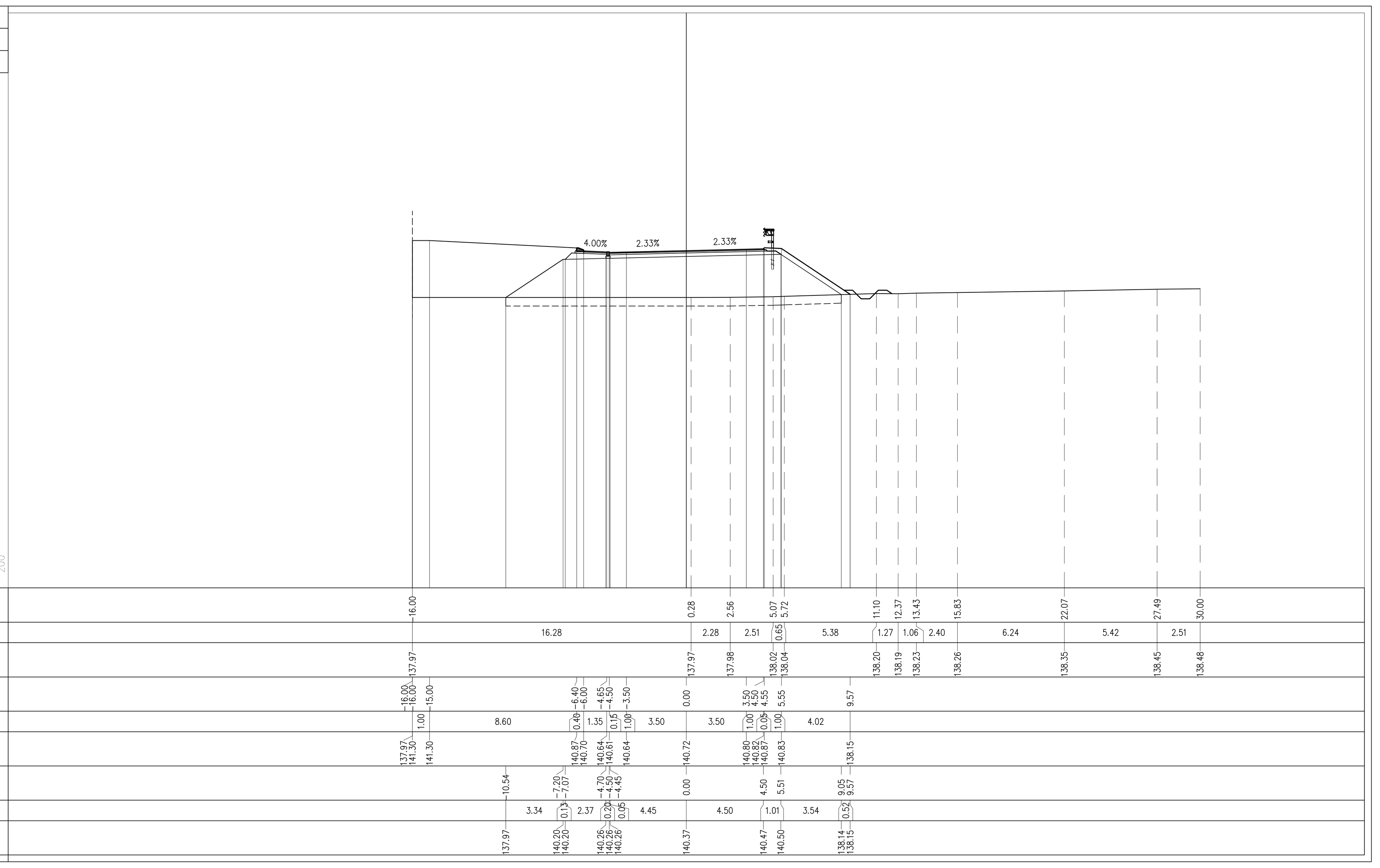

PROFILO R
SEZIONE R-4
PROGRESSIVA 29.54

BASE	
BA1	0.11 mq.
BA2	0.74 mq.
Totale:	0.85 mq.
BINDER	
BI1	0.05 mq.
BI2	0.36 mq.
Totale:	0.41 mq.
RILEVATO	
RI1	26.95 mq.
MISTO STABILIZZATO	
ST1	0.58 mq.
ST2	1.97 mq.
Totale:	2.55 mq.
USURA	
US1	0.04 mq.
US2	0.27 mq.
Totale:	0.31 mq.
VEGETALE RIEMPIMENTO	
VR1	23.88 mq.
VEGETALE SCARPATE	
VS1	1.20 mq.
IDROSEMINA	
id1	4.66 ml.
id2	9.65 ml.
Totale:	14.31 ml.
SCOTICO	
sc1	17.96 ml.

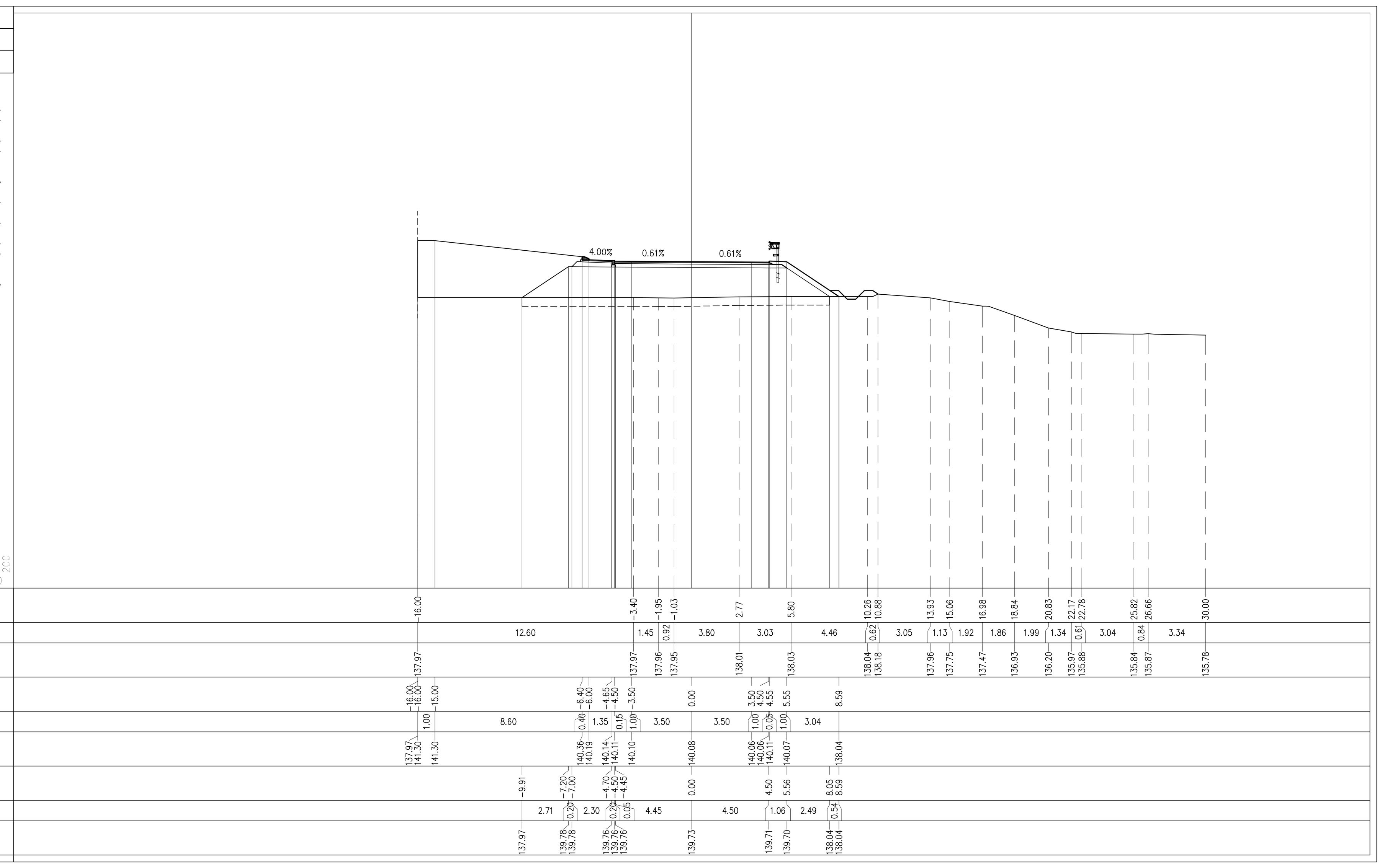

PROFILO R
SEZIONE R-5
PROGRESSIVA 46.11

BASE	
BA1	0.11 mq.
BA2	0.74 mq.
Totale:	0.85 mq.
BINDER	
BI1	0.05 mq.
BI2	0.37 mq.
Totale:	0.42 mq.
RILEVATO	
RI1	19.73 mq.
MISTO STABILIZZATO	
ST1	0.52 mq.
ST2	2.00 mq.
Totale:	2.52 mq.
USURA	
US1	0.04 mq.
US2	0.28 mq.
Totale:	0.32 mq.
VEGETALE RIEMPIMENTO	
VR1	23.45 mq.
VEGETALE SCARPATE	
VS1	0.98 mq.
IDROSEMINA	
id1	3.93 ml.
id2	9.69 ml.
Totale:	13.62 ml.
SCOTICO	
sc1	17.00 ml.

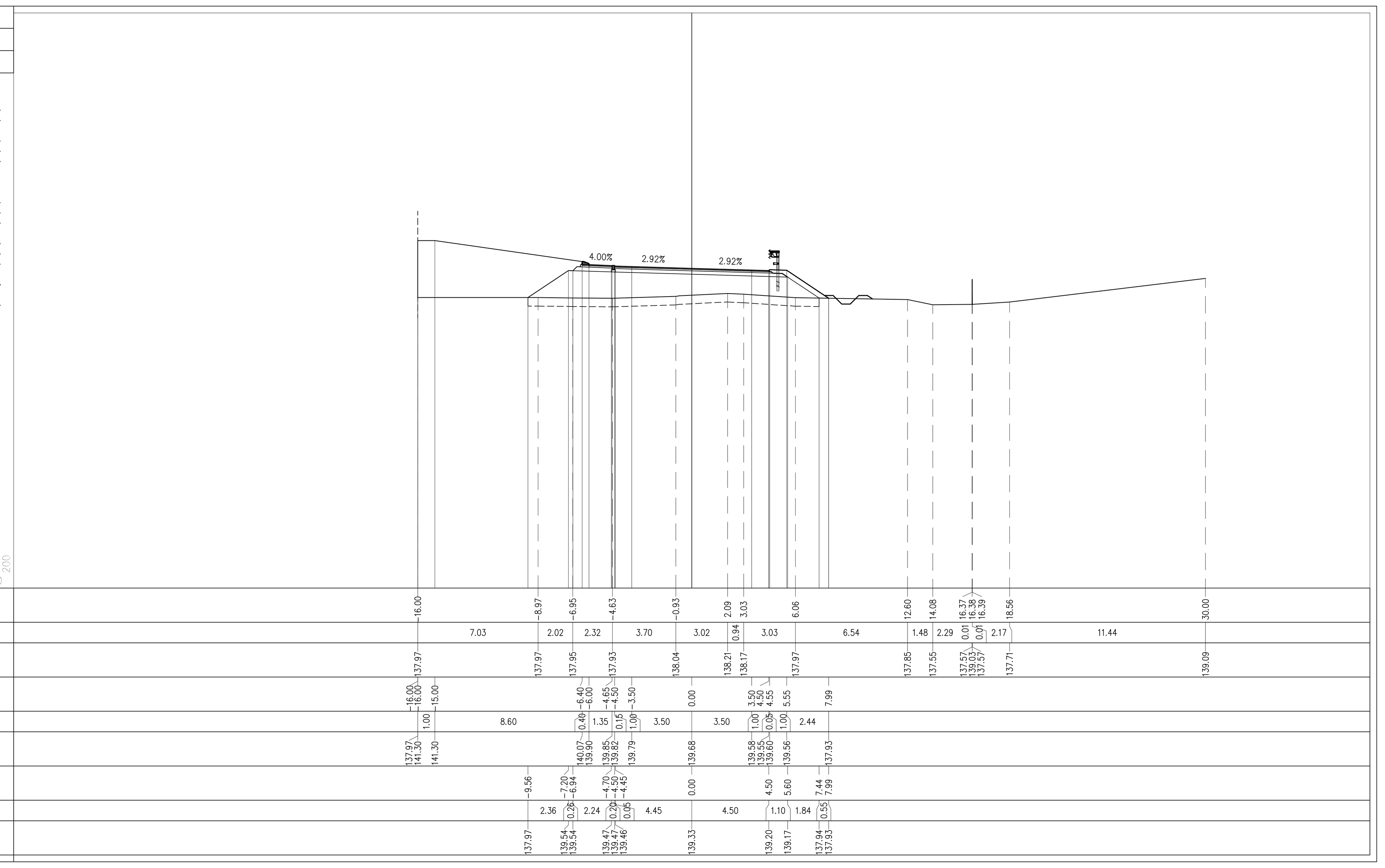

PROFILO R
SEZIONE R-6
PROGRESSIVA 50.48

BASE	
BA1	0.10 mq.
BA2	0.74 mq.
Totale:	0.84 mq.
BINDER	
BI1	0.06 mq.
BI2	0.36 mq.
Totale:	0.42 mq.
RILEVATO	
RI1	20.98 mq.
MISTO STABILIZZATO	
ST1	0.48 mq.
ST2	1.97 mq.
Totale:	2.45 mq.
USURA	
US1	0.04 mq.
US2	0.26 mq.
Totale:	0.30 mq.
VEGETALE RIEMPIMENTO	
VR1	23.44 mq.
VEGETALE SCARPATE	
VS1	1.07 mq.
IDROSEMINA	
id1	4.17 ml.
id2	9.69 ml.
Totale:	13.86 ml.
SCOTICO	
sc1	17.18 ml.

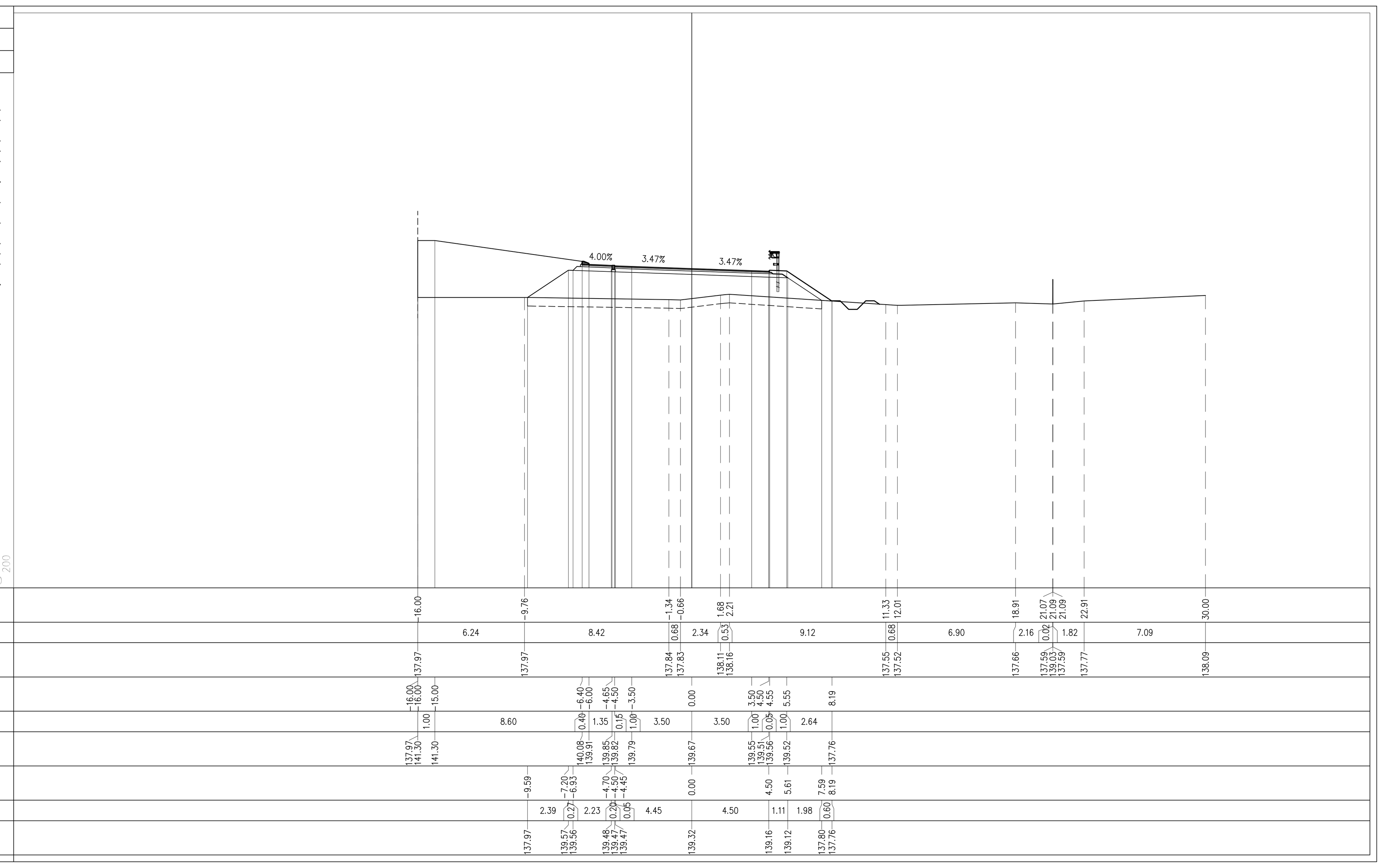

DISEGNI DI RIFERIMENTO

DESCRIZIONE	CODICE
PLANIMETRIA LINEA A.C. DAL KM 101+024.970 AL KM 101+824.970	IN0500DE2P7IF0001093
PROFILO LONGITUDINALE LINEA A.C. DAL KM 101+100.000 AL KM 101+000.000	IN0500DE2F7IF0001082
RELAZIONE GEOTECNICA	IN0500DE2RBIV180X001
TIPOLOGICO SOLETTA IMPALCATI STRUTTURA MISTA – CATEGORIA F2 – LASTRE TRALICCIATE	IN0500DE2BZIV0008003
TIPOLOGICO CARPENTERIA METALLICA IMPALCATO – CATEGORIA F2 – CONTROVENTI SUPERIORI E RITEGNI SISMICI	IN0500DE2BZIV0007016
CVF STRADE CAT F2 : CARPENTERIA IMPALCATO	IN0500DE2BBIV0005019
TIPOLOGICO CVF SMALTIMENTO ACQUE METEORICHE TAV 1/2	IN0500DE2PZIV0003001
TIPOLOGICO CVF SMALTIMENTO ACQUE METEORICHE TAV 2/2	IN0500DE2PZIV0003002
SEZIONI TIPO IN RILEVATO STRADA CATEGORIA F2	IN0500DE2WBIR0004007
CVF SEZIONI TIPO OPERE D'ARTE STRADA CAT F2	IN0500DE2WBIV0004007
CVF PRESCRIZIONI MATERIALI E NOTE GENERALI	IN0500DE2QXIV0000001
CVF STRADE CATEGORIA C2–F2 : CARPENTERIA PILE CON PLINTO AD 8 PALI	IN0500DE2BXIV0007004
CVF STRADE CATEGORIA C2–F2 : CARPENTERIA PILE CON PLINTO A 6 PALI	IN0500DE2BXIV0005001
CVF STRADE CATEGORIA F2 : CARPENTERIA SPALLE CON PLINTO AD 8 PALI	IN0500DE2BXIV0004002
CVF STRADE CATEGORIA F2 : CARPENTERIA SPALLE CON PLINTO A 12 PALI	IN0500DE2BXIV0004003
CVF VIA STAZIONE – CAVALCAVIA 230 A4 – PR. DI CARATT. STRAT.	IN0500DE2F6IV180X001
CAVALCAFERROVIA VIA STAZIONE – CAVALCAVIA 230 A4 IV18	
PLANIMETRIA STATO DI FATTO E DI PROGETTO	IN0500DE2P7IV1800001
PIANTA FONDAZIONI ED IMPALCATO	IN0500DE2P9IV1803001
CARPENTERIA PILE	IN0500DE2BBIV1805001
SPALLA A. CARPENTERIA	IN0500DE2BBIV1804001
APPARECCHI DI APPOGGIO E GIUNTI	IN0500DE2AXIV1807001
RELAZIONE DI CALCOLO SOTTOSTRUTTURE	IN0500DE2CLIV180X001
RELAZIONE DI CALCOLO APPARECCHI DI APPOGGIO E GIUNTI DI DILATAZIONE	IN0500DE2CLIV180X002
RELAZIONE DI CALCOLO IMPALCATO	IN0500DE2CLIV1807003
CARPENTERIA METALLICA IMPALCATO – DISEGNO D'ASSIEME – TAVOLA 1/3	IN0500DE2BAIV1807001
CARPENTERIA METALLICA IMPALCATO – DISEGNO D'ASSIEME – TAVOLA 2/3	IN0500DE2BAIV1807002
CARPENTERIA METALLICA IMPALCATO – DISEGNO D'ASSIEME – TAVOLA 3/3	IN0500DE2BAIV1807003
CARPENTERIA METALLICA IMPALCATO – TRAVERSI – TAVOLA 1/2	IN0500DE2BZIV1807001
CARPENTERIA METALLICA IMPALCATO – TRAVERSI – TAVOLA 2/2	IN0500DE2BZIV1807002
PROFILI LONGITUDINALI	IN0500DE2F7IR1800001
ASSE PRINCIPALE. SEZIONI TRASVERSALI (TAV. 1/4)	IN0500DE2W9IR1800001
ASSE PRINCIPALE. SEZIONI TRASVERSALI (TAV. 2/4)	IN0500DE2W9IR1800003
ASSE PRINCIPALE. SEZIONI TRASVERSALI (TAV. 3/4)	IN0500DE2W9IR1800004
ASSE PRINCIPALE. SEZIONI TRASVERSALI (TAV4/4)	IN0500DE2W9IR1800005
ROTATORIA. SEZIONI TRASVERSALI (TAV. 2/2)	IN0500DE2W9IR1800007
DIAGRAMMA DI VISUALE LIBERA E VELOCITA	IN0500DE2DXIR1800001
RELAZIONE TECNICA GENERALE	IN0500DE2ROIR1800001
PLANIMETRIA FASI COSTRUTTIVE	IN0500DE2P8IV1800002
SEZIONE LONGITUDINALE E PROSPETTO	IN0500DE2Z9IV1800001
SPALLA B. CARPENTERIA	IN0500DE2BBIV1804002

NOTE GENERALI

CARATTERISTICHE DEI MATERIALI

LEGENDA

COMMITTENTE: RFI RETE FERROVIARIA ITALIANA – GRUPPO FERROVIE DELLO STATO

ALTA SORVEGLIANZA: ITALFERR – GRUPPO FERROVIE DELLO STATO ITALIANE

GENERAL CONTRACTOR: Cepav due

INFRASTRUTTURE FERROVIARIE STRATEGICHE DEFINITE DALLA LEGGE OBIETTIVO N. 443/01

LINEA A.V. /A.C. TORINO - VENEZIA Tratta MILANO - VERONA
Lotto funzionale Brescia-Verona
PROGETTO DEFINITIVO

OPERE DI ATTRAVERSAMENTO STRADALE

CF Via Stazione Cavalcavia 230 A4 PK 101+303.777

ROTATORIA. SEZIONI TRASVERSALI (TAV.1/2)

IL PROGETTISTA: PIACENTINI INGEGNERI s.r.l – Dott. Ing. Luca Piacentini – Ordine degli Ingegneri di Bologna

IL PROGETTISTA INTEGRATORE: saipem spa – Tommaso Taranta – Dottore in Ingegneria Civile Iscritto all'albo degli Ingegneri della Provincia di Milano al n. A23408 - Sez. A Settori: a) civile e ambientale b) industriale c) dell'informazione – Tel. 02.52020557 - Fax 02.52020309 – C.F. e P.IVA 00825790157

ALTA SORVEGLIANZA ITALFERR	Verificato	Data	Approvato	Data

COMMESSA	LOTTO	FASE	ENTE	TIPO DOC.	OPERA/DISCIPLINA	PROGR.	REV.	SCALA
IN05	00	D	E2	W9	IR1800	006	0	1:200

PROGETTAZIONE GENERAL CONTRACTOR

Rev.	Data	Descrizione	Redatto	Data	Verificato	Data	Approvato	Data
0	31/03/14	EMISSIONE PER CDS	PIACENTINI	31/03/14	SGARBI	31/03/14	LAZZARI	31/03/14
1								
2								
3								

Autorizzato/Data: Consorzio Cepav due – Project Director (Ing. F. Lombardi) – Data:

Saipem S.p.a. COMM. 032121 – Data: 31/03/14 – Doc.N. 20621_00.dwg

Progetto cofinanziato dalla Unione Europea

CUP: F81H91000000008

Scala di plot: 1: