PROFILO IN
SEZIONE TR=1
PROGRESSIVA 0.00

BINDER BI1	0.16 mq.
SCAVO SC1	1.14 mq.
MISTO STABILIZZATO ST1	0.83 mq.
USURA US1	0.11 mq.
VEGETALE SCARPATE VS1	0.08 mq.
IDROSEMINA id1	0.56 ml.
SCOTICO sc1	4.29 ml.

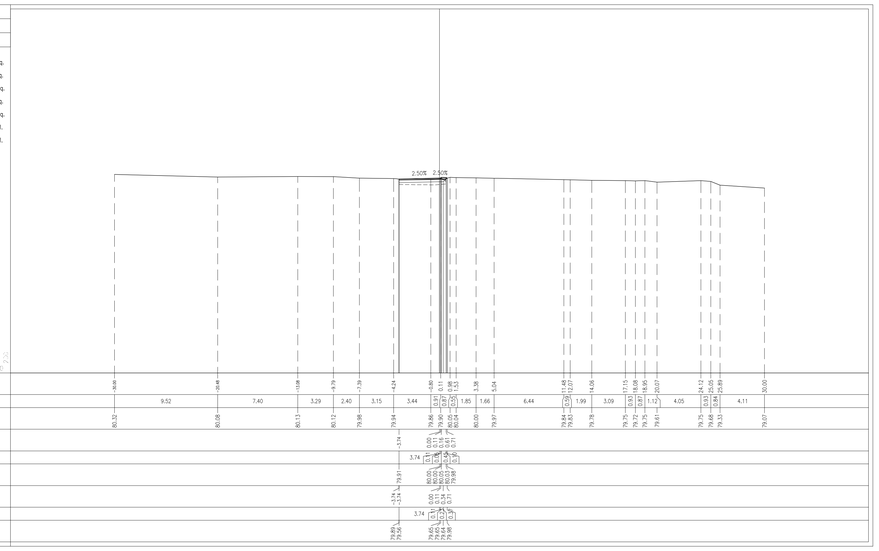

PROFILO IN
SEZIONE TR=2
PROGRESSIVA 9.71

BASE BA1	0.45 mq.
BINDER BI1	0.23 mq.
SCAVO SC1	4.57 mq.
MISTO STABILIZZATO ST1	1.40 mq.
USURA US1	0.16 mq.
VEGETALE SCARPATE VS1	0.16 mq.
VS2	0.29 mq.
Totale:	0.45 mq.
IDROSEMINA id1	1.00 ml.
id2	1.45 ml.
Totale:	2.45 ml.
SCOTICO sc1	4.61 ml.

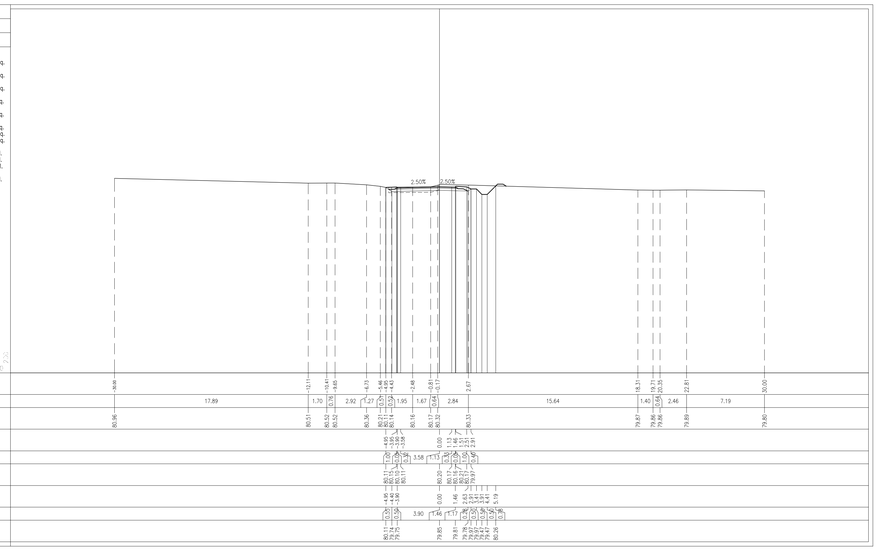

PROFILO IN
SEZIONE TR=3
PROGRESSIVA 29.71

BASE BA1	0.72 mq.
BINDER BI1	0.34 mq.
SCAVO SC1	1.57 mq.
MISTO STABILIZZATO ST1	2.08 mq.
USURA US1	0.26 mq.
VEGETALE SCARPATE VS1	0.26 mq.
VS2	0.31 mq.
Totale:	0.57 mq.
IDROSEMINA id1	1.39 ml.
id2	1.81 ml.
Totale:	3.20 ml.
SCOTICO sc1	10.77 ml.

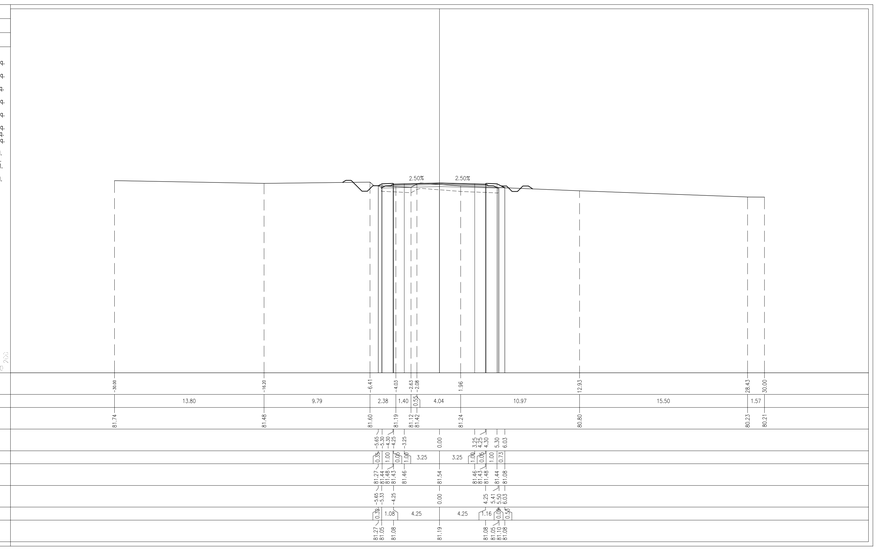

PROFILO 4
SEZIONE TR=4
PROGRESSIVA 47.94

BASE BA1	0.70 mq.
BINDER BI1	0.34 mq.
RILEVATO RI1	3.48 mq.
MISTO STABILIZZATO ST1	1.89 mq.
USURA US1	0.26 mq.
VEGETALE SCARPATE VS1	0.66 mq.
IDROSEMINA id1	3.02 ml.
SCOTICO sc1	10.67 ml.

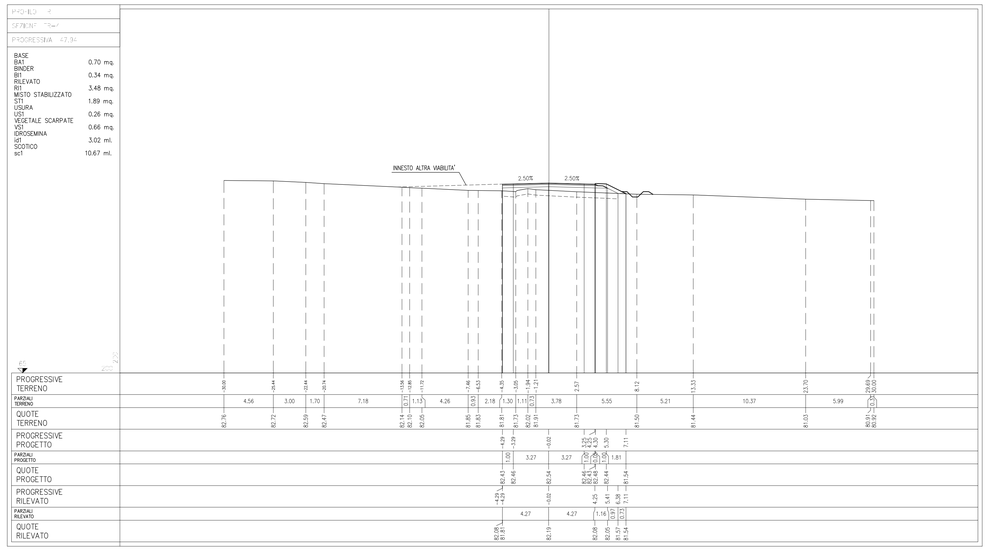

PROFILO 4
SEZIONE TR=5
PROGRESSIVA 74.43

BASE BA1	0.75 mq.
BINDER BI1	0.36 mq.
RILEVATO RI1	3.61 mq.
SCAVO SC1	2.40 mq.
MISTO STABILIZZATO ST1	2.15 mq.
USURA US1	0.26 mq.
VEGETALE SCARPATE VS1	0.29 mq.
VS2	0.81 mq.
Totale:	1.10 mq.
IDROSEMINA id1	1.45 ml.
id2	3.45 ml.
Totale:	4.88 ml.
SCOTICO sc1	12.66 ml.

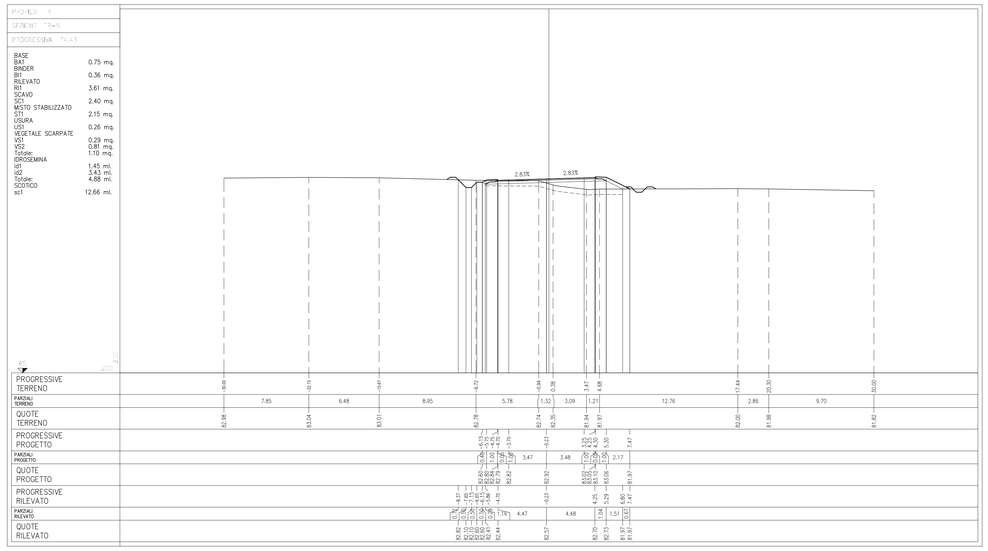

PROFILO 4
SEZIONE TR=6
PROGRESSIVA 95.84

BASE BA1	0.75 mq.
BINDER BI1	0.37 mq.
RILEVATO RI1	1.39 mq.
SCAVO SC1	1.99 mq.
MISTO STABILIZZATO ST1	2.16 mq.
USURA US1	0.26 mq.
VEGETALE SCARPATE VS1	0.73 mq.
VS2	0.31 mq.
Totale:	1.04 mq.
IDROSEMINA id1	1.45 ml.
id2	3.45 ml.
Totale:	4.90 ml.
SCOTICO sc1	12.30 ml.



DISEGNI DI RIFERIMENTO

DESCRIZIONE	CODICE
PLANIMETRIA IDEA A.C. TM. KM. 117+834,970 AL KM 3+846,970	IN050DE2P7PZ00C1014
PROFILO LONGITUDINALE IDEA A.C. TM. KM 117+100,000 AL KM 1+466,000	IN050DE2P7PZ00I1002
MUGHERA: SEZIONE A	IN050DE2P49VZ2X0001
TOPERA STRADALE = MEDIALE CARTIGLIANO	IN050DE2P3VV000004
TIPOLOGICO SOLETTA IMPALCATI STRUTTURA MISTA – CATEGORIA F2 – LASTRE TRALICCIATE	IN0500DE2B2VV0008003
TIPOLOGICO CARPENTERIA METALLICA IMPALCATO – CATEGORIA F2 – CONTROVENTI SUPERIORI E RITEGNI SISMICI	IN0500DE2B2VV0007016
CVF STRADE CAT F2 : CARPENTERIA IMPALCATO	IN0500DE2BBVV0005019
TIPOLOGICO CVF SMALTIMENTO ACQUE METEORICHE TAV 1/2	IN0500DE2P2VV0003001
TIPOLOGICO CVF SMALTIMENTO ACQUE METEORICHE TAV 2/2	IN0500DE2P2VV0003002
SEZIONI TIPO IN RILEVATO STRADA CATEGORIA F2	IN0500DE2WBRR0004007
CVF SEZIONI TIPO OPERE D'ARTE STRADA CAT F2	IN0500DE2WBIV0004007
CVF PRESCRIZIONI MATERIALI E NOTE GENERALI	IN0500DE2QXVV0000001
CVF STRADE CATEGORIA C2-F2 : CARPENTERIA PILE CON PLINTO AD 8 PALI	IN0500DE2BXVV0007004
CVF STRADE CATEGORIA C2-F2 : CARPENTERIA PILE CON PLINTO A 6 PALI	IN0500DE2BXVV0005001
CVF STRADE CATEGORIA F2 : CARPENTERIA SPALLE CON PLINTO AD 8 PALI	IN0500DE2BXVV0004002
CVF STRADE CATEGORIA F2 : CARPENTERIA SPALLE CON PLINTO A 12 PALI	IN0500DE2BXVV0004003
CVF A4 – CAVALCAVIA 247 – PR. DI CARATT. STRAT.	IN0500DE2F6IVZ30X001
CAVALCAFERROVIA A4 – CAVALCAVIA 247 IV23	
PLANIMETRIA STATO DI FATTO E DI PROGETTO	IN2500DE2P7IV2300001
PIANTA FONDAZIONI ED IMPALCATO, TAV. 1/2	IN2500DE2P9IV2303001
PIANTA FONDAZIONI ED IMPALCATO, TAV. 2/2	IN2500DE2P9IV2303002
CARPENTERIA PILE CON PLINTO A 8 PALI	IN2500DE2BBIV2305001
CARPENTERIA PILE CON PLINTO A 6 PALI	IN2500DE2BBIV2305002
SPALLA A:CARPENTERIA	IN2500DE2BBIV2304001
APPARECCHI DI APPOGGIO E GIUNTI	IN2500DE2AXIV2307001
RELAZIONE DI CALCOLO SOTTOSTRUTTURE	IN2500DE2CLIV2300001
RELAZIONE DI CALCOLO APPARECCHI DI APPOGGIO E GIUNTI DI DILATAZIONE	IN2500DE2CLIV2300002
RELAZIONE DI CALCOLO IMPALCATO	IN2500DE2CLIV2307003
CARPENTERIA METALLICA IMPALCATO – DISEGNO D'ASSIEME – TAVOLA 1/4	IN2500DE2BAIV2307001
CARPENTERIA METALLICA IMPALCATO – DISEGNO D'ASSIEME – TAVOLA 2/4	IN2500DE2BAIV2307002
CARPENTERIA METALLICA IMPALCATO – DISEGNO D'ASSIEME – TAVOLA 3/4	IN2500DE2BAIV2307003
CARPENTERIA METALLICA IMPALCATO – DISEGNO D'ASSIEME – TAVOLA 4/4	IN2500DE2BAIV2307004
CARPENTERIA METALLICA IMPALCATO – TRAVERSI – TAVOLA 1/3	IN2500DE2BDIV2307001
CARPENTERIA METALLICA IMPALCATO – TRAVERSI – TAVOLA 2/3	IN2500DE2BDIV2307002
CARPENTERIA METALLICA IMPALCATO – TRAVERSI – TAVOLA 3/3	IN2500DE2BDIV2307003
PROFILI LONGITUDINALI	IN2500DE2TRIV2300001
ASSERINCIPALE. SEZIONI TRASVERSALI (TAV1/3)	IN2500DE2WSR2300001
ASSERINCIPALE. SEZIONI TRASVERSALI (TAV2/3)	IN2500DE2WSR2300002
ASSERINCIPALE.SEZIONI TRASVERSALI (TAV3/3)	IN2500DE2WSR2300003
TRATTO DI RACCORDO. SEZIONI TRASVERSALI (TAV1/3)	IN2500DE2WSR2300004
TRATTO DI RACCORDO. SEZIONI TRASVERSALI (TAV2/3)	IN2500DE2WSR2300005
TRATTO DI RACCORDO. SEZIONI TRASVERSALI (TAV3/3)	IN2500DE2WSR2300006
DIAGRAMMA DI VISUALE LIBERA E VELOCITA	IN2500DE2BBV2300004
RELAZIONE TECNICA GENERALE	IN2500DE2ROR2300001
SEZIONE LONGITUDINALE E PROSPETTO	IN2500DE2ZSIV2300001
PLANIMETRIA FASI COSTRUTTIVE	IN2500DE2P6IV2300001
SPALLA B:CARPENTERIA	IN2500DE2BBIV2304004

NOTE GENERALI

CARATTERISTICHE DEI MATERIALI

LEGENDA

COMMITTENTE:

RFI RETE FERROVIARIA ITALIANA
GRUPPO FERROVIE DELLO STATO

ALTA SORVEGLIANZA:

ITALFERR
GRUPPO FERROVIE DELLO STATO ITALIANE

GENERAL CONTRACTOR:

Cepav due

INFRASTRUTTURE FERROVIARIE STRATEGICHE DEFINITE DALLA LEGGE OBIETTIVO N. 443/01

LINEA A.V. /A.C. TORINO - VENEZIA Tratta MILANO - VERONA
Lotto funzionale Brescia-Verona
PROGETTO DEFINITIVO

OPERE DI ATTRAVERSAMENTO STRADALE

CAVALCAFERROVIA A4 - Km 118+245.787

TRATTO DI RACCORDO. SEZIONI TRASVERSALI (TAV 1/3)

IL PROGETTISTA
PIACENTINI & PARTNERS S.r.l.
Direttore Area Ingegneria
Ordine degli Ingegneri della Provincia di Bologna n. 2000

IL PROGETTISTA INTEGRATORE
saipem spa
Territorio, Trasporti, Costruzioni Direzione Integrata Progettazione
Dottore Ingegnere Architetto Pianificatore Paesaggista e Conservatore
degli Ingegneri della Provincia di Milano n. 20577
ed Architetti della Provincia di Cremona
di civile e ambientale ed Ingegnere C.M.Informazione
N. 12121 Prov. MI Dott. Ing. Mario Rosset

ALTA SORVEGLIANZA ITALFERR	Verificato	Data	Approvato	Data

COMMESSA	LOTTO	FASE	ENTE	TIPO DOC.	OPERA/DISCIPLINA	PROGR.	REV.	SCALA
IN05	00	D	E2	W9	IR2300	004	0	1:200

PROGETTAZIONE GENERAL CONTRACTOR

Rev.	Data	Descrizione	Redatto	Data	Verificato	Data	Approvato	Data
0	31/03/14	EMISSIONE PER CDS	P.Lo Cotto	31/03/14	S.Lo Vecchio	31/03/14	A.Lo Cavallo	31/03/14
1								
2								
3								

Autorizzato/Data
Consorzio Cepav due
Project Director
Data:

Saipem S.p.a. COMM. 032121 | Data: 31/03/14 | Doc.N. 20827_00.dwg

Progetto cofinanziato dalla Unione Europea

CUP: F81H91000000008

Scala di plot: 1: