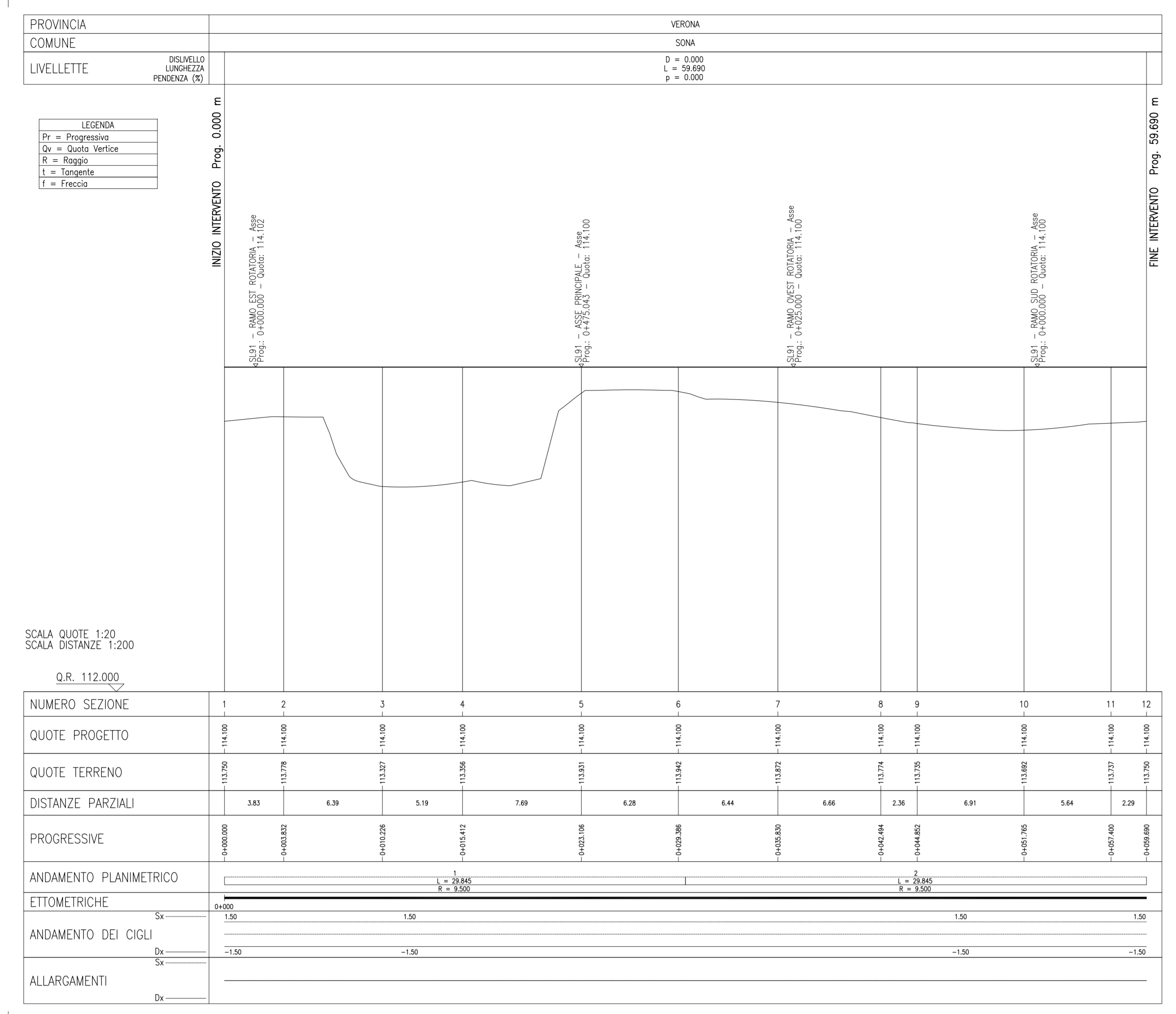


Table with 2 columns: DESCRIZIONE and CODICE. Lists various technical drawing codes and their descriptions, such as 'RELAZIONE TECNICA GENERALE E TABELLI DI TRACCIAMENTO' and 'PROFILI LONGITUDINALI'.

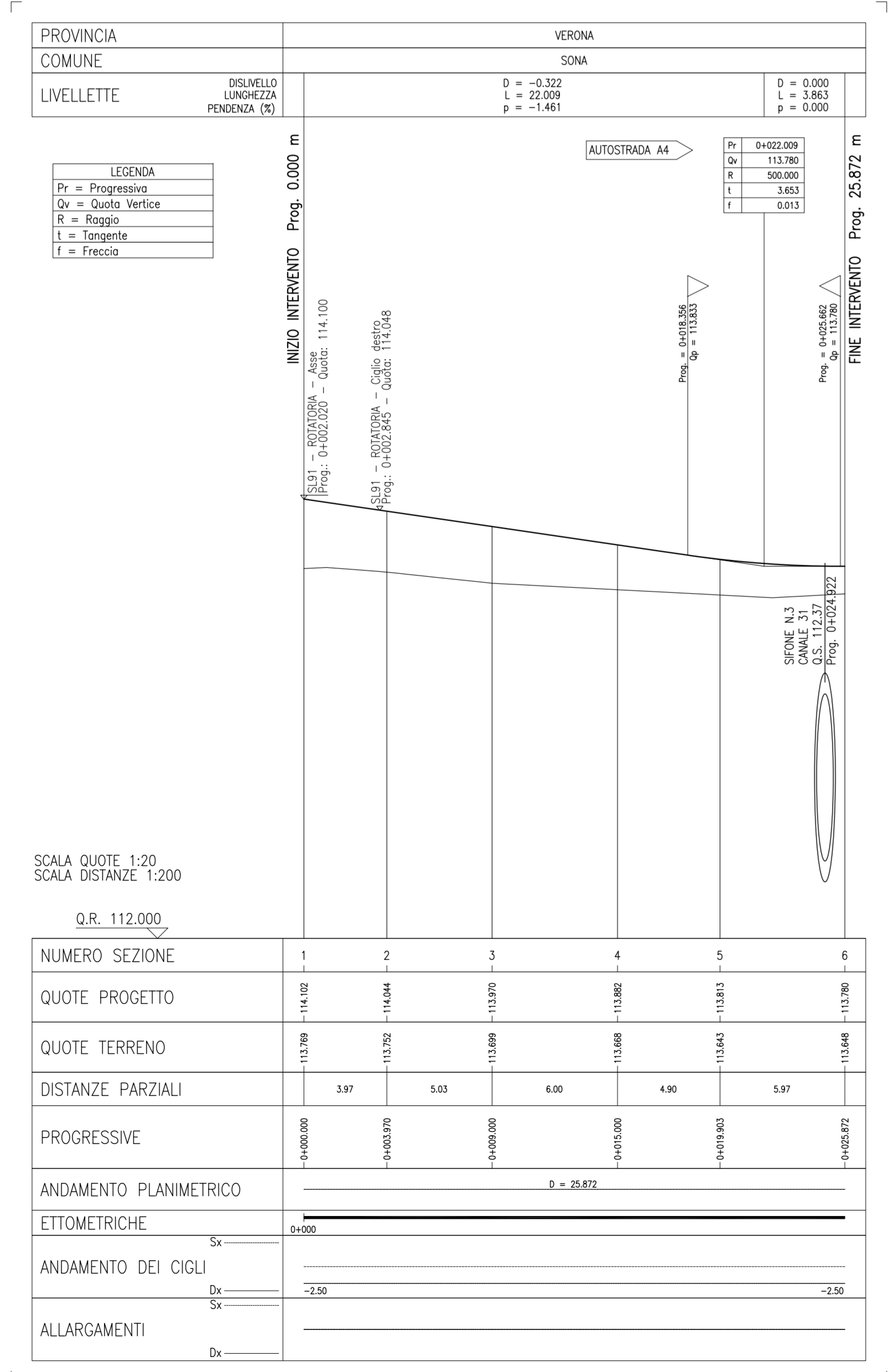
PROFLO LONGITUDINALE ROTATORIA

scala 1:200/20




PROFLO LONGITUDINALE RAMO EST ROTATORIA

scala 1:200/20



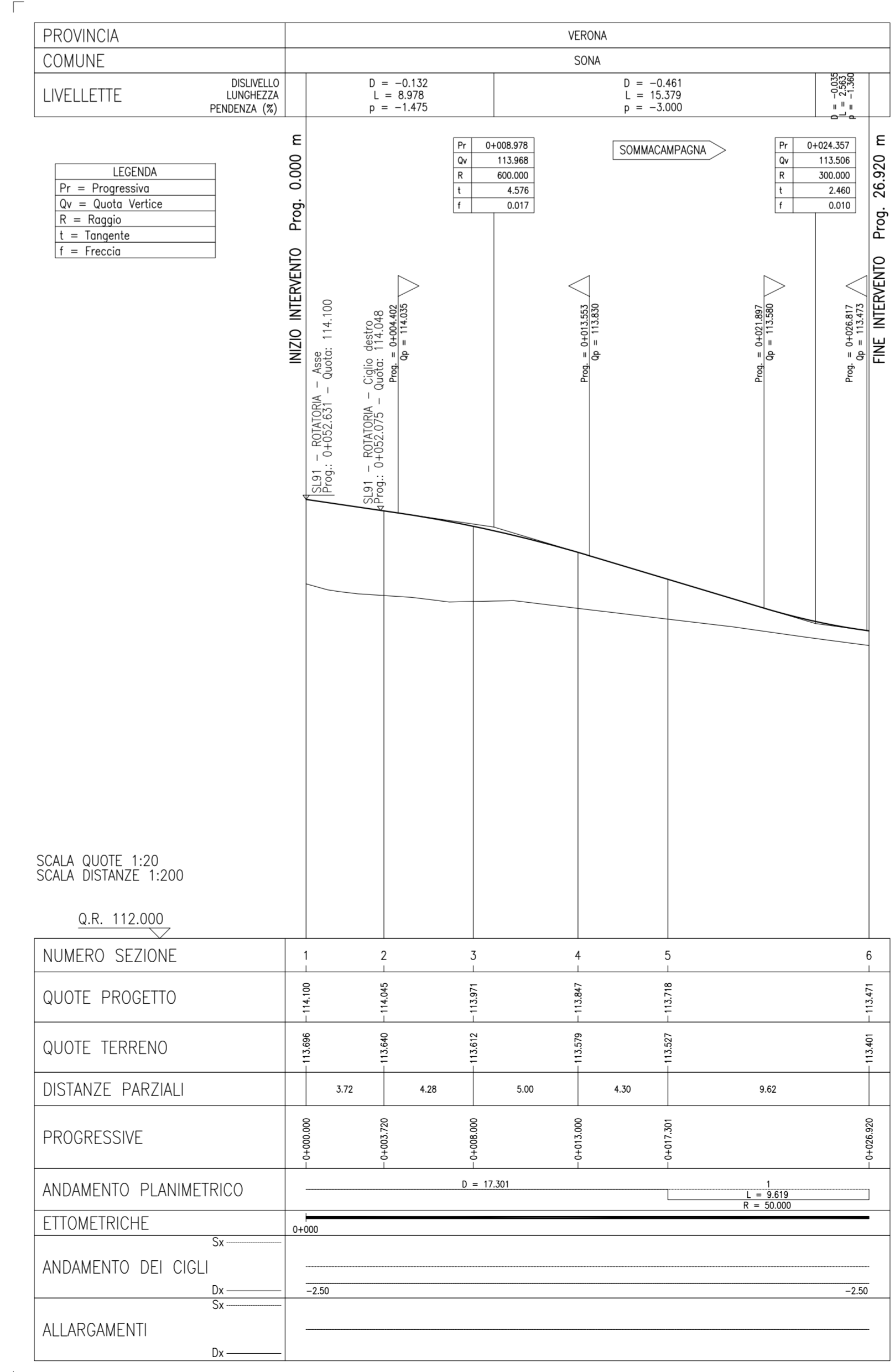
PROFLO LONGITUDINALE RAMO OVEST ROTATORIA

scala 1:200/20



PROFLO LONGITUDINALE RAMO SUD ROTATORIA

scala 1:200/20



NOTE GENERALI

- TUTTE LE MISURE SONO ESPRESSE IN METRI, SALVO OVE DIVERSAMENTE INDICATO
- TUTTE LE QUOTE ALTIMETRICHE SONO ESPRESSE IN METRI s.l.m.
- TUTTE LE PROGRESSIVE SONO ESPRESSE IN CHILOMETRI
- LA QUOTA DELLA FALDA IDRICA DI PROGETTO E ASSUNTA PARI A 106.10 m
- Q.R. = QUOTA DI RIFERIMENTO

Administrative and project information section. Includes logos for RFI (Gruppo Ferrovie dello Stato) and Italfer (Gruppo Ferrovie dello Stato). Lists the contractor as Cepaw due. Contains project details: LINEA A.V. /A.C. TORINO - VENEZIA Tratta MILANO - VERONA, LOTTO funzionale Brescia-Verona, PROGETTO ESECUTIVO, SL91 - SOTTOVIA S.C. VIA CAMPAGNOLA PK 143+926,093, ROTATORIA PROFILI LONGITUDINALI. Includes a table for project phases (COMMESSA, LOTTO, FASE, ENTE, TIPO DOC., OPERA/DISCIPLINA, PROG., REV.) and a table for project phases (PROGETTAZIONE) with columns for Rev., Descrizione, Data, Verifica, Data, Progetto, Data, and Rev. Includes a stamp for 'PROGETTISTA' and 'VERIFICATO'.