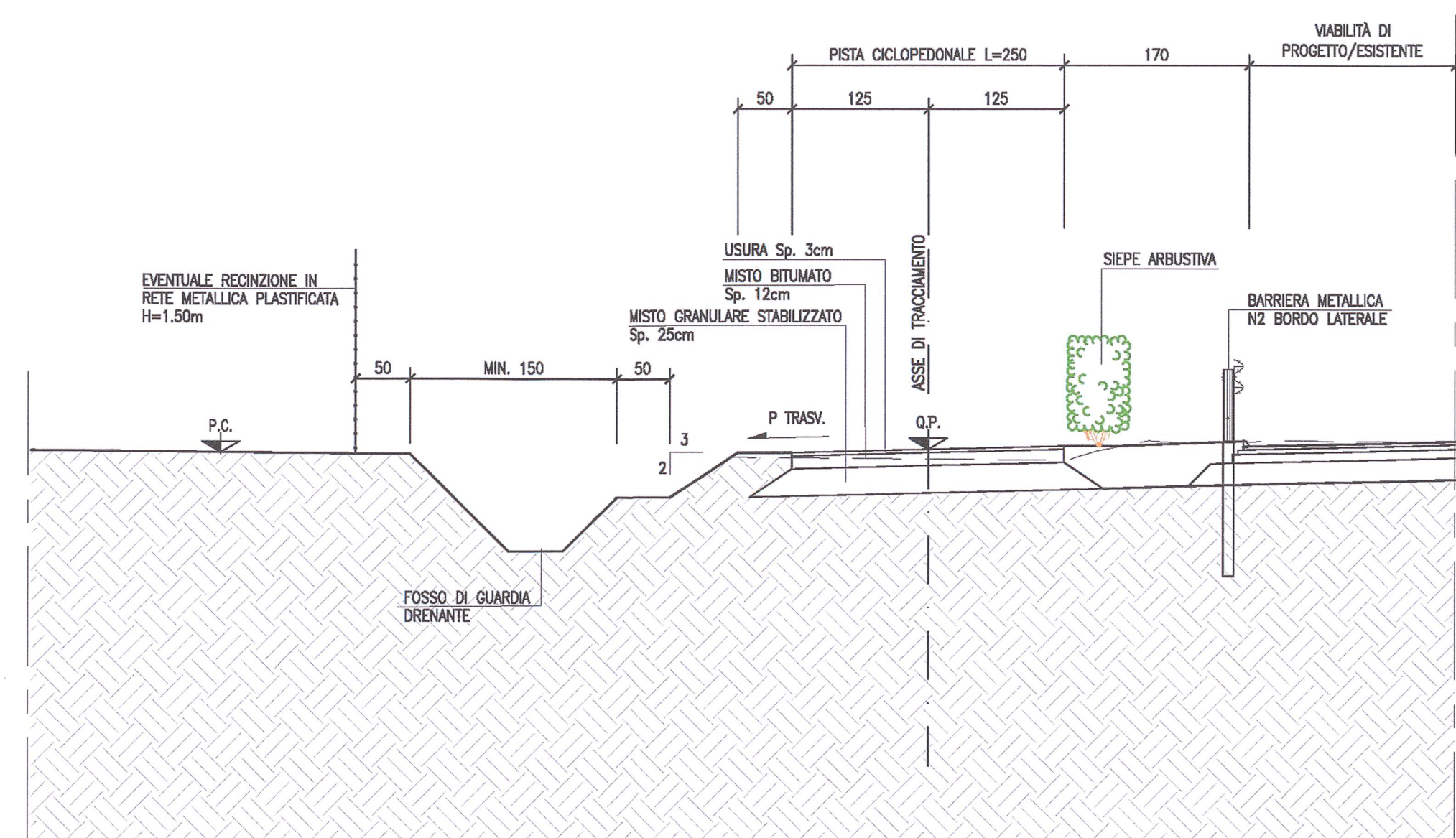
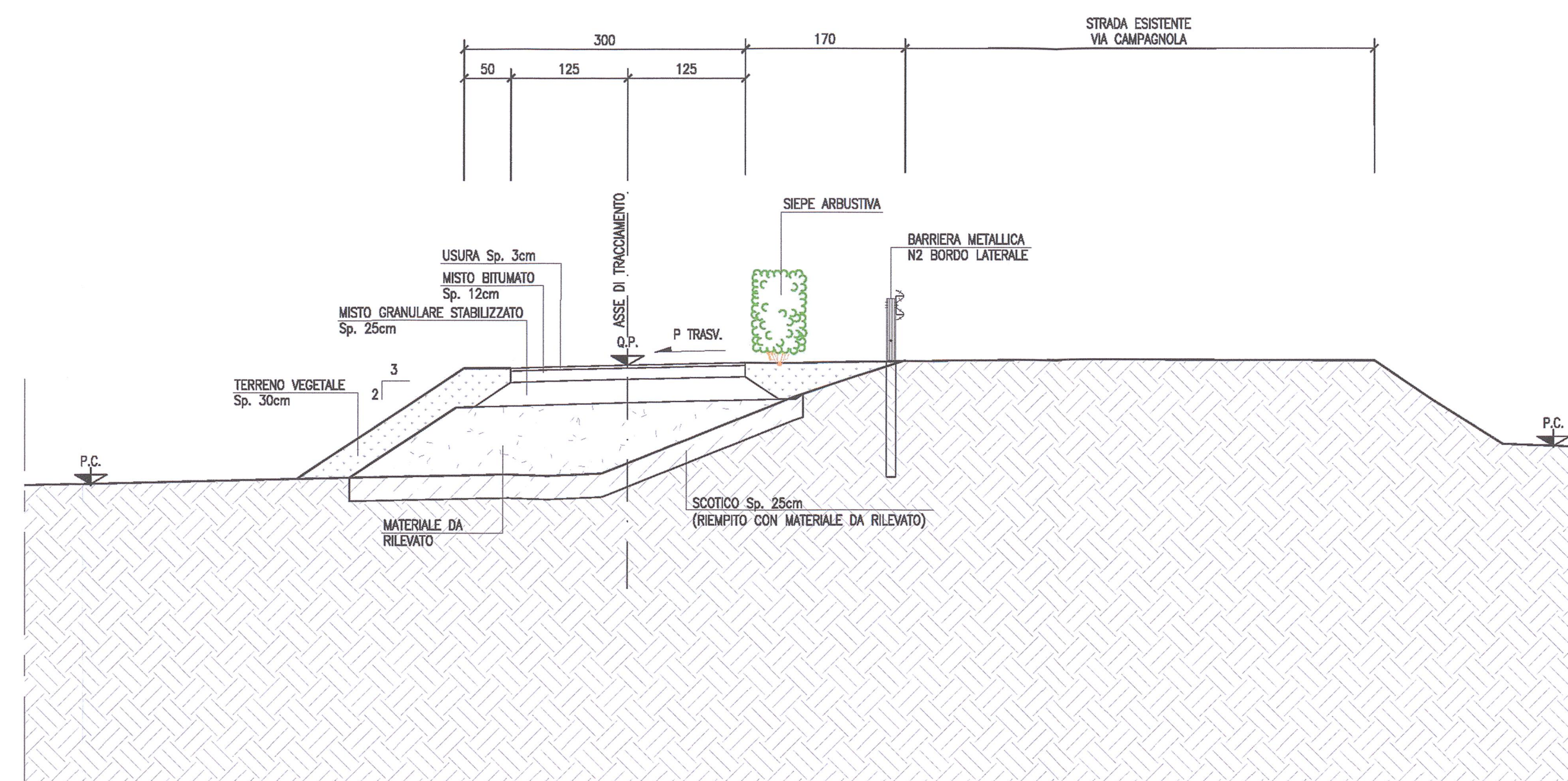


PISTA CICLOPEDONALE VIA CAMPAGNOLA

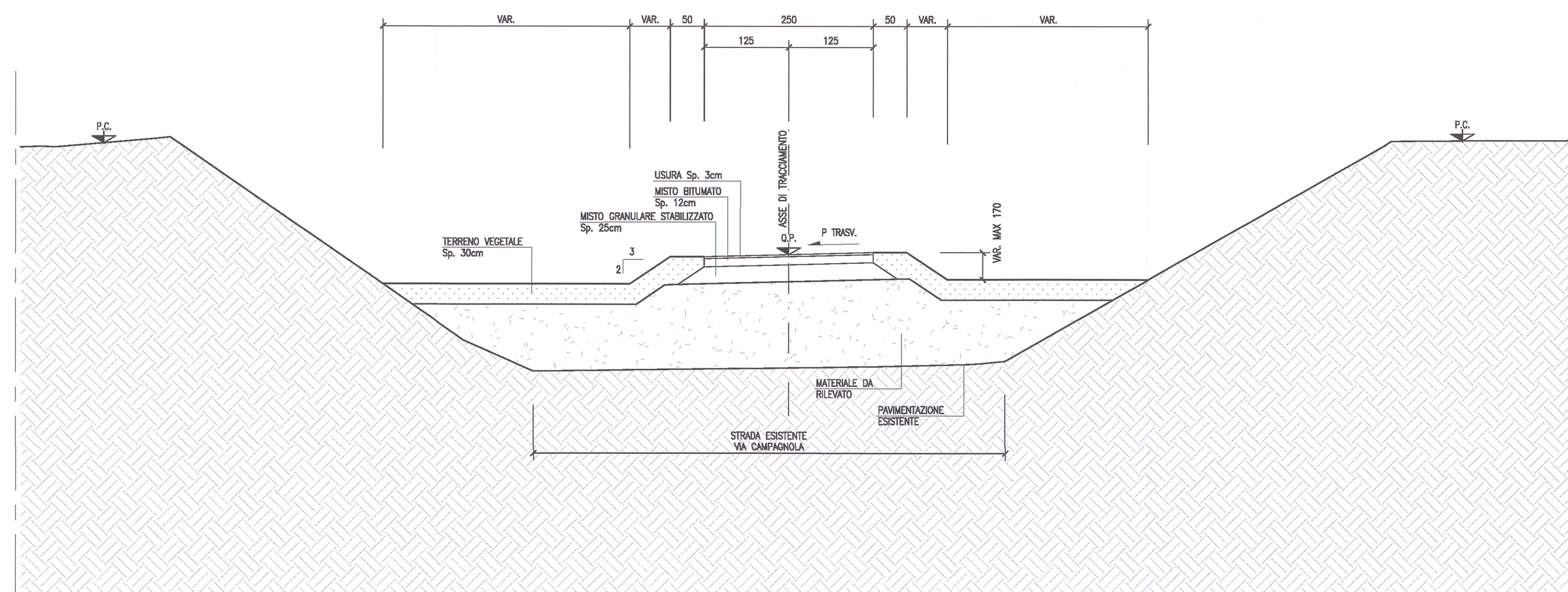
SEZIONE TIPO IN AFFIANCAMENTO
CON VIABILITÀ DI PROGETTO/ESISTENTE
LOC.VALLE DA PK 0.000 A PK 168.987
VIA TERMINON DA PK 168.987 A PK 368.927
SCALA 1:50



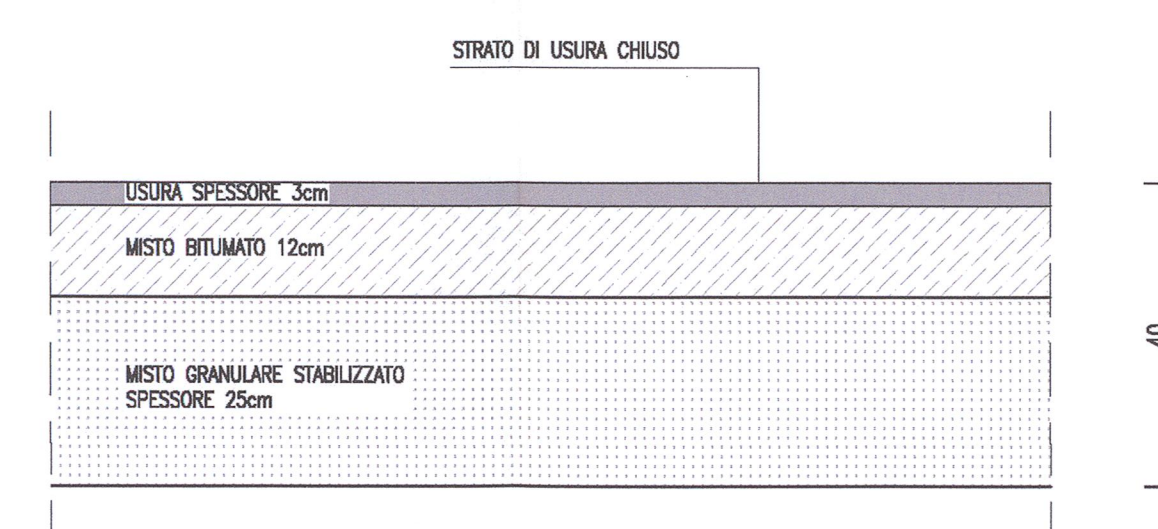
SEZIONE TIPO IN AFFIANCAMENTO
CON VIABILITÀ ESISTENTE
VIA CAMPAGNOLA DA PK 630.446 A PK 755.473
SCALA 1:50



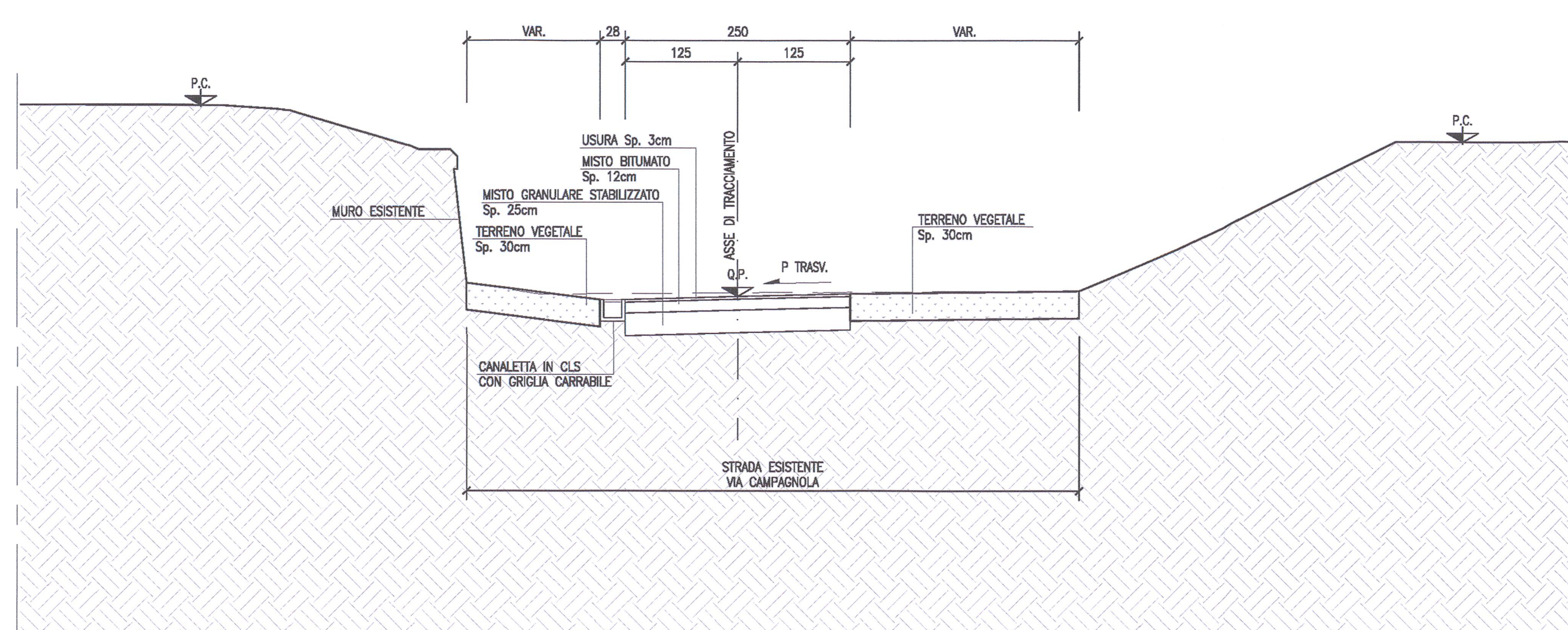
SEZIONE TIPO SU STRADA ESISTENTE
VIA CAMPAGNOLA DA PK 464.709 A PK 551.957
SCALA 1:50



PARTICOLARE PAVIMENTAZIONE
PISTA CICLOPEDONALE
SCALA 1:10



SEZIONE TIPO SU STRADA ESISTENTE
VIA CAMPAGNOLA DA PK 591.354 A PK 630.446
SCALA 1:50



DISEGNI DI RIFERIMENTO

DESCRIZIONE	CODICE
- SLZ5 - RELAZIONE TECNICA GENERALE	INOR11EE2B2SLZ500001
- SLZ5 - RELAZIONE GEOTECNICA	INOR11EE2B2SLZ500001
- SLZ5 - PLANIMETRIA STATO DI FATTO	INOR11EE2B2SLZ500001
- SLZ5 - PLANIMETRIA DI PROGETTO - TAV.1	INOR11EE2B2SLZ500001
- SLZ5 - PLANIMETRIA DI PROGETTO - TAV.2	INOR11EE2B2SLZ500002
- SLZ5 - PLANIMETRIA DI TRACCIAMENTO	INOR11EE2B2SLZ500002
- SLZ5 - PROFILO LONGITUDINALE	INOR11EE2B2SLZ500001
- SLZ5 - SEZIONI TIPO OPERE D'ARTE	INOR11EE2B2SLZ500001
- SLZ5 - SEZIONI TRASVERSALI - TAV.1	INOR11EE2B2SLZ500001
- SLZ5 - SEZIONI TRASVERSALI - TAV.2	INOR11EE2B2SLZ500002
- SLZ5 - SEZIONI TRASVERSALI - TAV.3	INOR11EE2B2SLZ500003
- SLZ5 - SEZIONI TRASVERSALI - TAV.4	INOR11EE2B2SLZ500004
- SLZ5 - SEZIONI TRASVERSALI - TAV.5	INOR11EE2B2SLZ500005
- SLZ5 - CARPENTERIA - PAVITA E SEZIONE LONGITUDINALE - TAV.1	INOR11EE2B2SLZ500001
- SLZ5 - CARPENTERIA - SEZIONI TRASVERSALI - TAV.1	INOR11EE2B2SLZ500002
- SLZ5 - CARPENTERIA - SEZIONI TRASVERSALI - TAV.2	INOR11EE2B2SLZ500004
- SLZ5 - CARPENTERIA - MURI AD "U" - CONCIO 1-2	INOR11EE2B2SLZ500005
- SLZ5 - CARPENTERIA - PAVITA TRACCIAMENTO	INOR11EE2B2SLZ500005
- SLZ5 - CARPENTERIA - PARTICOLARE CLIENTI	INOR11EE2B2SLZ500001
- SLZ5 - CARPENTERIA - PAVITA MONTANTI PIANI E BARRIERE ANTRUMORE SOTTOVA	INOR11EE2B2SLZ500001
- SLZ5 - SOGNI - PAVITA E SEZIONI	INOR11EE2B2SLZ500001
- SLZ5 - ARMATURA SCALINARE AV/AC	INOR11EE2B2SLZ500001
- SLZ5 - ARMATURA SCALINARE STRADELLO DI SERVIZIO	INOR11EE2B2SLZ500002
- SLZ5 - ARMATURA MURI AD "U" - CONCIO 1	INOR11EE2B2SLZ500003
- SLZ5 - ARMATURA MURI AD "U" - CONCIO 2	INOR11EE2B2SLZ500004
- SLZ5 - RELAZIONE DI CALCOLO SOTTOVA AV/AC	INOR11EE2B2SLZ500001
- SLZ5 - RELAZIONE DI CALCOLO STRADELLO DI SERVIZIO	INOR11EE2B2SLZ500001
- SLZ5 - RELAZIONE DI CALCOLO MURI	INOR11EE2B2SLZ500001

NOTE GENERALI

- RILEVATO STRADALE: dovranno essere impiegati materiali appartenenti ai gruppi A1, A2-4, A2-5 e A3
- PER I DETTAGLI COSTRUTTIVI DELLA BARRIERA DI SICUREZZA N2 VEDI PARTICOLARE B3 ELABORATO INOR11EE2B2SL0009003

COMMITTENTE:

ALTA SORVEGLIANZA:

GENERAL CONTRACTOR:

INFRASTRUTTURE FERROVIARIE STRATEGICHE DEFINITE DALLA LEGGE OBIETTIVO N. 443/01

LINEA A.V./A.C. TORINO - VENEZIA Tratta MILANO - VERONA
Lotto funzionale Brescia-Verona
PROGETTO ESECUTIVO

SLZ5 - SOTTOPASSO CICLOPEDONALE VIA CAMPAGNOLA PK 143+886,501
SEZIONI TIPO STRADALI

GENERAL CONTRACTOR: **Consorzio Cepav due**
Consorzio Cepav due
Il Direttore del Consorzio (Ing. T. Brantini)

DATA: 06 APR 2019

COMMESSA LOTTO FASE ENTE TIPO DOC. OPERA/DISCIPLINA PROG. REV.

INOR 11 E E2 WZ SLZ5C0 001 A

PROGETTAZIONE

Rev.	Descrizione	Autore	Data	Verificato	Data
A	EMMISSIONE	AB	14/09/18	AV	20/09/18
B					
C					

Stampato dal Servizio di progettazione ALBA S.p.A. File: INOR11EE2B2SLZ500001A_10.dwg

CIG: 751447234A

Progetto autorizzato dalla Regione Piemonte

ALBA S.p.A.

CUP: F81H100000008