SEZIONE N.: TR04-13
PROGRESSIVA: 114+470.000
QUOTA P. F.: 135.392

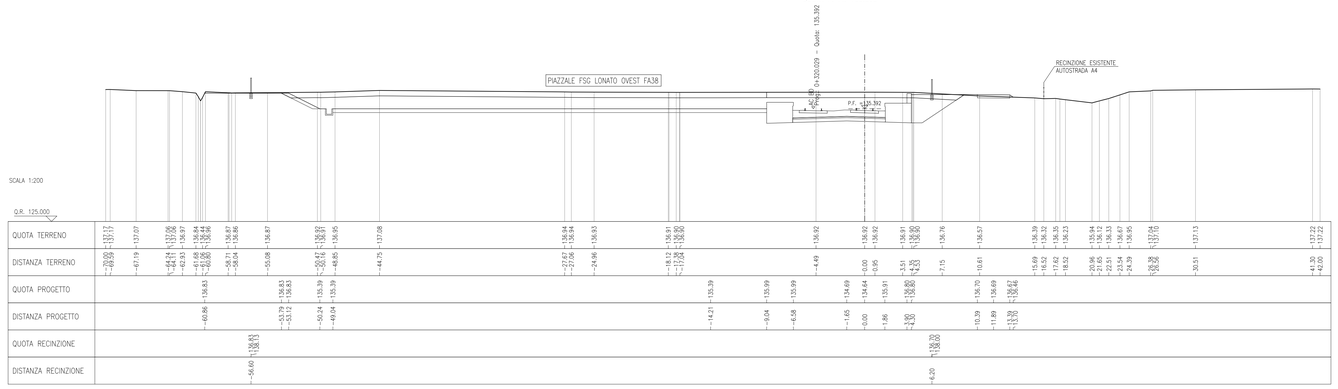

SEZIONE N.: TR04-14
PROGRESSIVA: 114+475.000
QUOTA P. F.: 135.362

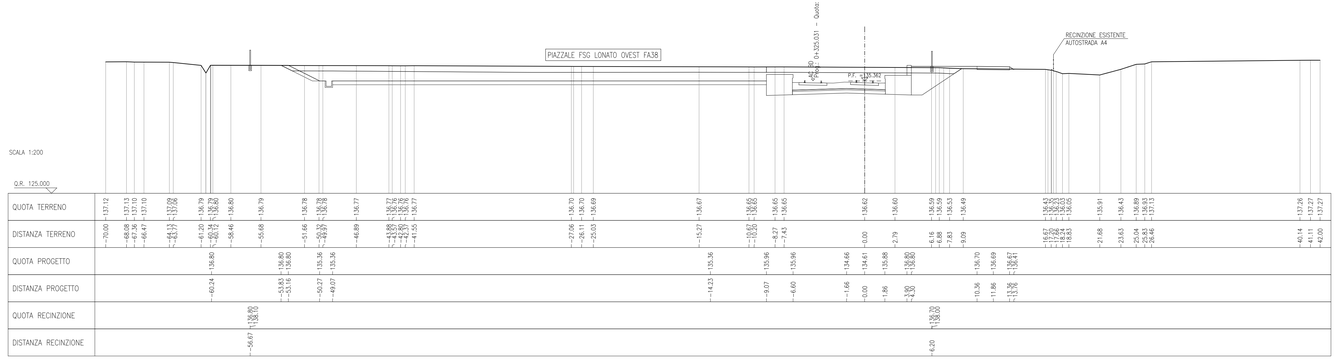

SEZIONE N.: TR04-15
PROGRESSIVA: 114+500.000
QUOTA P. F.: 135.211

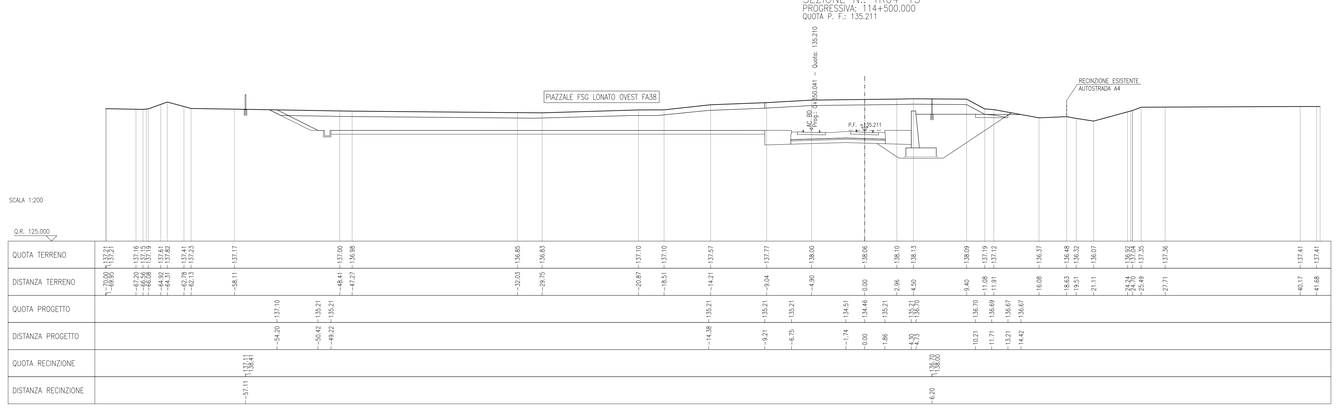

SEZIONE N.: TR04-16
PROGRESSIVA: 114+506.000
QUOTA P. F.: 135.174

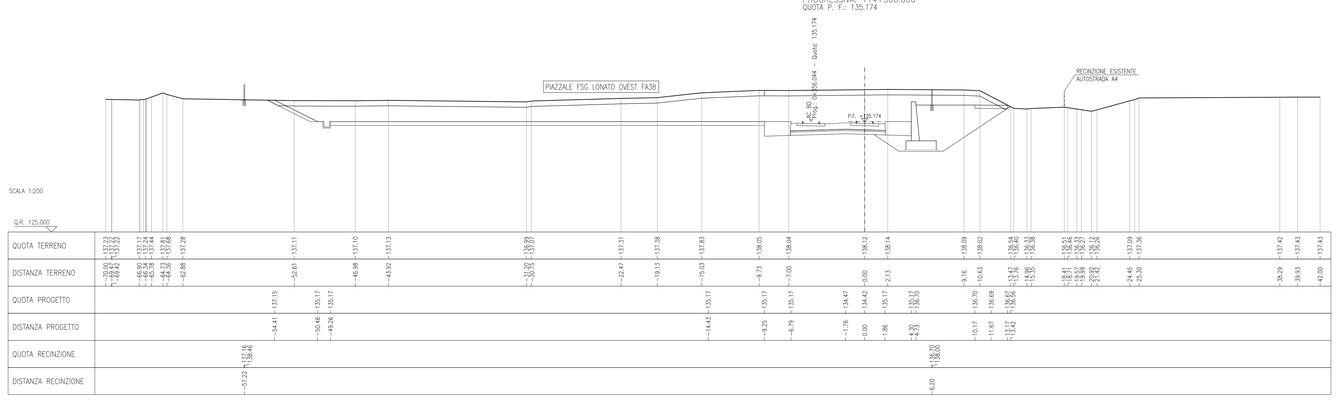

DISEGNI DI RIFERIMENTO

DESCRIZIONE	CODICE
– TR04 – RELAZIONE TECNICA GENERALE	IN0R11EE2R0TR0400001
– TR04 – RELAZIONE GEOTECNICA	IN0R11EE2RBTR0400001
– TR04 – RELAZIONE IDRAULICA	IN0R11EE2RITR0400401
– TR04 – PROFILO GEOTECNICO	IN0R11EE2FFTR0400001
– TR04 – PLANIMETRIA STATO DI FATTO	IN0R11EE2P7TR0400001
– TR04 – PLANIMETRIA SOTTOSERVIZI INTERFERENTI	IN0R11EE2P7TR0406001
– TR04 – PLANIMETRIA DI PROGETTO	IN0R11EE2P8TR0400001
– TR04 – PLANIMETRIA IDRAULICA	IN0R11EE2PBTR0404001
– TR04 – PROFILO LONGITUDINALE	IN0R11EE2F7TR0400001
– TR04 – SEZIONI TRASVERSALI – TAV.1	IN0R11EE2W9TR0400001
– TR04 – SEZIONI TRASVERSALI – TAV.2	IN0R11EE2W9TR0400002
– TR04 – SEZIONI TRASVERSALI – TAV.4	IN0R11EE2W9TR0400004
– TR04 – SEZIONI TRASVERSALI – TAV.5	IN0R11EE2W9TR0400005
– TR04 – TABELLA MATERIALI	IN0R11EE2ATTR0400001
– TR04 – MURI DI CONTRORIPA IN DX E SX – PIANTA E SEZIONE LONGITUDINALE	IN0R11EE2BATR0402001
– TR04 – MURI DI CONTRORIPA IN DX E SX – SEZIONI TRASVERSALI	IN0R11EE2BBTR0402001
– TR04 – MURI DI CONTRORIPA IN DX E SX – SEZIONI TIPO E PARTICOLARI COSTRUTTIVI	IN0R11EE2BZTR0402001
– TR04 – VASCA DI RACCOLTA E SOLLEVAMENTO ACQUE – CARPENTERIA – TAV.1	IN0R11EE2BBTR0400001
– TR04 – VASCA DI RACCOLTA E SOLLEVAMENTO ACQUE – CARPENTERIA – TAV.2	IN0R11EE2BBTR0400002
– TR04 – IMPIANTO DI SOLLEVAMENTO ACQUE – PIANTA E PARTICOLARI COSTRUTTIVI PIAZZOLA	IN0R11EE2P2TR0407001
– TR04 – IMPIANTO DI SOLLEVAMENTO ACQUE – PARTICOLARI COSTRUTTIVI	IN0R11EE2BBTR0407001
– TR04 – IN10012 – SIFONE DOPPIA CANNA 1.2x2.0 – PK 114+317,000 – CARPENTERIA	IN0R11EE2BBTR0404001
– TR04 – IN10012 – SIFONE DOPPIA CANNA 1.2x2.0 – PK 114+317,000 – PLAN. SISTEMAZIONE IDRAULICA	IN0R11EE2P2TR0404001
– TR04 – PARTICOLARI COSTRUTTIVI VASCA DI RACCOLTA ACQUE E SIFONE	IN0R11EE2BZTR0404002
– TR04 – PIANTA SCAVI E OPERE PROVVISIONALI	IN0R11EE2P2TR0401001
– RI00 – SEZIONI TIPO – PIATTAFORMA IN RILEVATO DOPPIO BINARIO–200<V<=300Km/h	IN0R11EE2WBRI0003001
– RI00 – SEZIONI TIPO – PIATTAFORMA IN TRINCEA DOPPIO BINARIO–200<V<=300Km/h	IN0R11EE2WBRI0003003
– RI00 – ACCESSIBILITÀ ALLA LINEA – RECINZIONE CON PALETTI IN CAP E RETE MET. – PIANTE, SEZIONI, PROSPETTI E PARTICOLARI	IN0R11EE2BZRI0007001
– RI00 – ACCESSIBILITÀ ALLA LINEA – PISTA DI SERVIZIO INTERNA – DISEGNI TIPICI	IN0R11EE2BZRI0007002
– RI00 – ACCESSIBILITÀ ALLA LINEA – SCALA ACCESSO ALLA LINEA – PIANTA, SEZIONI, PROSPETTI E PARTICOLARI	IN0R11EE2BZRI0007003
– RI00 – CORPO STRADALE FERROVIARIO – OPERE DI FINITURA DEI RILEVATI – PARTI IDRAULICHE	IN0R11EE2BZRI0004001
– RI00 – CORPO STRADALE FERROVIARIO LINEA AV – TOMBINI – TIPOLOGICO OPERE CIVILI DI RACCORDO CANALETTE IDRAULICHE – PARTICOLARI COSTRUTTIVI	IN0R11EE2BBRI0004001
– RI00 – CORPO STRADALE FERROVIARIO LINEA AV – PARTICOLARE CANALETTA PASSACAVI	IN0R11EE2BZRI0007004
– RI00 – FONDAZIONE RILEVATI – SEZIONI TIPO PER LINEA AV	IN0R11EZWIRI0003001
– CS00 – BLOCCO DI FONDAZIONE PER CIPPO CHILOMETRICO SU RILEVATO PIANTA, SEZIONI E DETT. COSTRUTTIVI	IN0R11EE2BZCS0000001
– CS00 – CIPPI ETTOMETRICI E CHILOMETRICI STRITT. DI ATTACCO CARTELLI AI SOSTEGNI T.E. – DETTAGLI	IN0R11EE2BZCS0000002
– CS00 – CIPPO CHILOMETRICO SU VADOTTO E GALLERIE– SEZIONI TIPO E DETTAGLI COSTRUTTIVI	IN0R11EE2BZCS0000003

NOTE GENERALI

COMMITTENTE:

RFI RETE FERROVIARIA ITALIANA
GRUPPO FERROVIE DELLO STATO

ALTA SORVEGLIANZA:

ITALFERR
GRUPPO FERROVIE DELLO STATO

GENERAL CONTRACTOR:

Cepav due
Consorzio ENI per l' Alta Velocità

INFRASTRUTTURE FERROVIARIE STRATEGICHE DEFINITE DALLA LEGGE OBIETTIVO N. 443/01

LINEA A.V. /A.C. TORINO - VENEZIA Tratta MILANO - VERONA
Lotto funzionale Brescia-Verona
PROGETTO ESECUTIVO

TR04 - TRINCEA LINEA AV/AC DA PK 114+300,00 A PK 114+565,00
SEZIONI TRASVERSALI
TAV. 3

GENERAL CONTRACTOR	DIRETTORE LAVORI	SCALA :
Consorzio Cepav due Data:	Valido per Costruzione Data:	1:200

COMMESSA	LOTTO	FASE	ENTE	TIPO DOC.	OPERA/DISCIPLINA	PROGR.	REV.
IN0R	11	E	E2	W9	TR0400	003	A

PROGETTAZIONE

Rev.	Descrizione	Redatto	Data	Verificato	Data	Progettista Integratore	Data
A	EMISSIONE	Rocca G.	25/01/19	Aiello G.	25/01/19	Taranta F.	25/01/19
B							
C							

PROGETTISTA:
Ordine degli Ingegneri della Provincia di Taranto dott. ing. Franco TARANTINI n. 1141

Data: 25/01/19

CIG. 751447334A

File: IN0R11EE2W9TR0400003A_02.dwg

Progetto cofinanziato dalla Unione Europea

CUP: F81H91000000008

Scala di plot: 1: