PROFILO ZZZ
SEZIONE TR07-1
PROGRESSIVA 126480.00

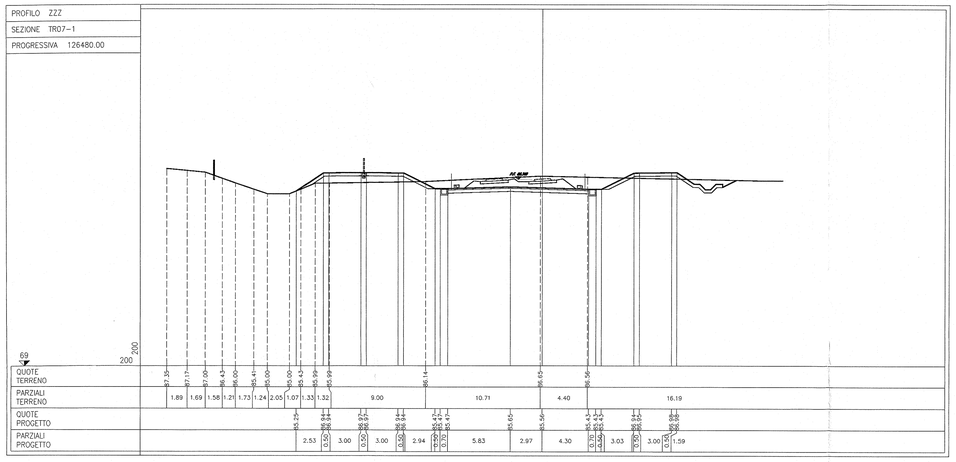

PROFILO ZZZ
SEZIONE TR07-2
PROGRESSIVA 126505.00

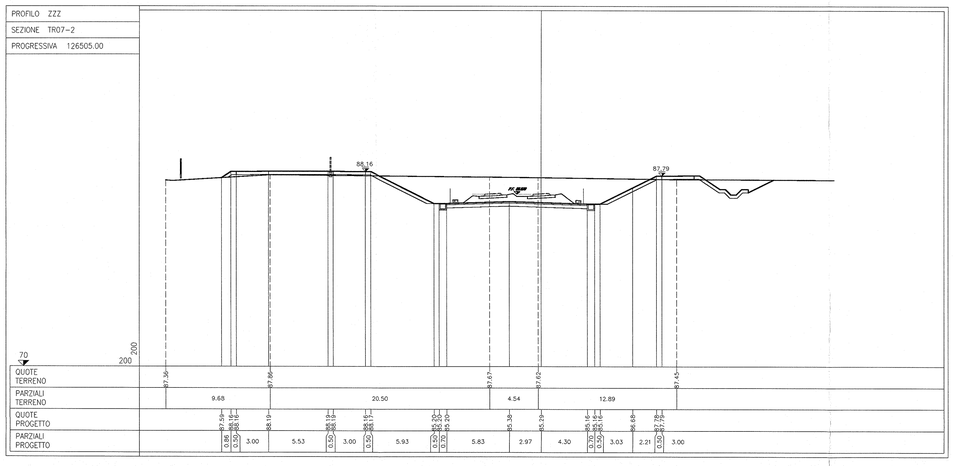

PROFILO ZZZ
SEZIONE TR07-3
PROGRESSIVA 126530.00

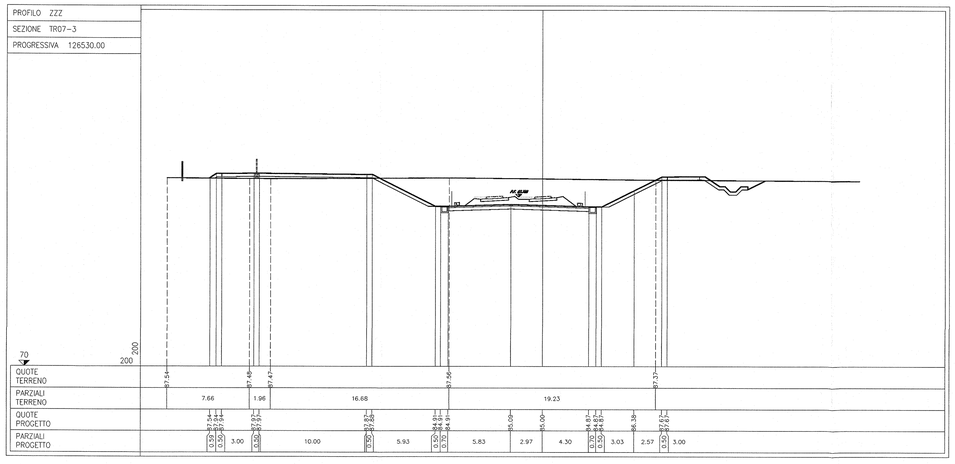

PROFILO ZZZ
SEZIONE TR07-4
PROGRESSIVA 126555.00

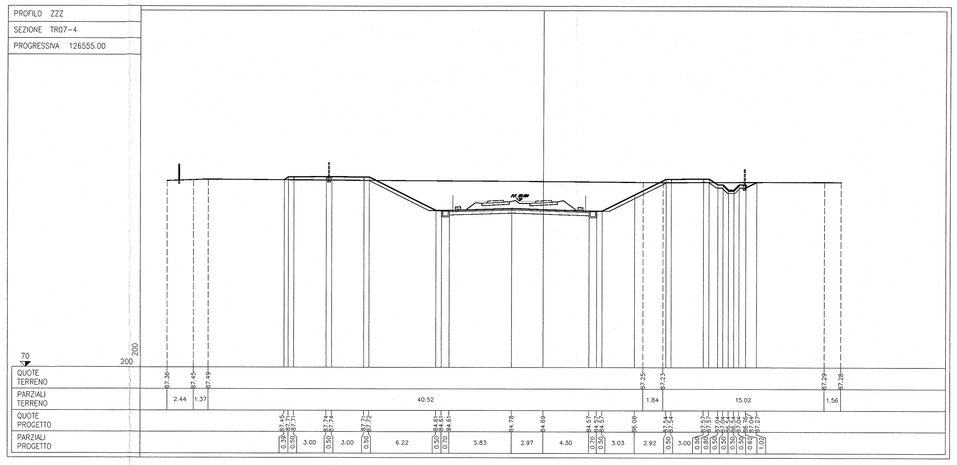

PROFILO ZZZ
SEZIONE TR07-5
PROGRESSIVA 126575.50

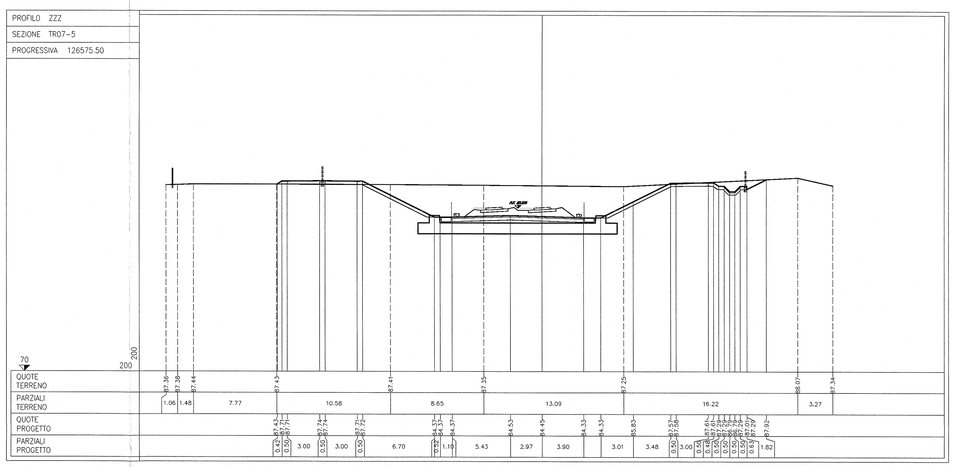

DOCUMENTI DI RIFERIMENTO

DESCRIZIONE	CODICE
IF20 – ELABORATI DI TRACCIAMENTO LINEA AV/AC	
RELAZIONE TECNICA DEL TRACCIAMENTO	INOR11EE2R09RI0000001
PLANIMETRIA DI TRACCIAMENTO LINEA AC DA KM 123+000.000 A KM 127+500.000 TAV. 5	INOR11EE2P5RI0000005
PLANIMETRIA DI TRACCIAMENTO LINEA AC DA KM 127+500.000 A KM 131+000.000 TAV. 5	INOR11EE2P5RI0000006
PROFILO LONGITUDINALE DI TRACCIAMENTO LINEA AC DA KM 121+000.000 A KM 132+600.000 TAV. 3	INOR11EE2P3RI0000003
GA00 – TIPOLOGICO GALLERIE ARTIFICIALI	
COLLEGAMENTI EQUIPOTENZIALI MASSE METALLICHE	INOR11EE2B8RI0400B001
TR00 – TIPOLOGICO TRINCEE	
BARRIERE METALLICHE – COLLEGAMENTO EQUIPOTENZIALI	INOR11EE2B8TR0000T001
TR07– TRINCEA LINEA AC DA PK 126+480.00 A PK 126+963.00	
RELAZIONE TECNICA GENERALE	INOR11E22R0TR0700002
PRECODIGHE MASSIMALI E NOTE GENERALI	INOR11E22N1TR0700001
PLANIMETRIA DI PROGETTO	INOR11E22P8TR0700001
PROFILO LONGITUDINALE	INOR11E22P3TR0700001
TRACCIAMENTO PLANOALTIMETRICO DELLE OPERE. TAV. 1/3	INOR11E22P9TR0700001
TRACCIAMENTO PLANOALTIMETRICO DELLE OPERE. TAV. 2/3	INOR11E22P9TR0700002
TRACCIAMENTO PLANOALTIMETRICO DELLE OPERE. TAV. 3/3	INOR11E22P9TR0700003
SEZIONI TRASVERSALI TIPOLOGICHE. TAV. 1/2	INOR11E22W7TR0700001
SEZIONI TRASVERSALI TIPOLOGICHE. TAV. 2/2	INOR11E22W7TR0700002
SEZIONI TRASVERSALI TAV. 2/4	INOR11E22W9TR0700002
SEZIONI TRASVERSALI TAV. 3/4	INOR11E22W9TR0700003
SEZIONI TRASVERSALI TAV. 4/4	INOR11E22W9TR0700004
CARPENTERIA ED ARMATURE DIAFRAMMA. TAV. 1/2	INOR11E22B2TR0700001
CARPENTERIA ED ARMATURE DIAFRAMMA. TAV. 2/2	INOR11E22B2TR0700002
CARPENTERIA ED ARMATURE CONCI. TAV. 1/8	INOR11E22B2TR0700003
CARPENTERIA ED ARMATURE CONCI. TAV. 2/8	INOR11E22B2TR0700004
CARPENTERIA ED ARMATURE CONCI. TAV. 3/8	INOR11E22B2TR0700005
CARPENTERIA ED ARMATURE CONCI. TAV. 4/8	INOR11E22B2TR0700006
CARPENTERIA ED ARMATURE CONCI. TAV. 5/8	INOR11E22B2TR0700007
CARPENTERIA ED ARMATURE CONCI. TAV. 6/8	INOR11E22B2TR0700008
CARPENTERIA ED ARMATURE CONCI. TAV. 7/8	INOR11E22B2TR0700009
CARPENTERIA ED ARMATURE CONCI. TAV. 8/8	INOR11E22B2TR0700010
PIANTA E SEZIONE LONGITUDINALE. TAV. 1/5	INOR11E22P4TR0700001
PIANTA E SEZIONE LONGITUDINALE. TAV. 2/5	INOR11E22P4TR0700002
PIANTA E SEZIONE LONGITUDINALE. TAV. 3/5	INOR11E22P4TR0700003
PIANTA E SEZIONE LONGITUDINALE. TAV. 4/5	INOR11E22P4TR0700004
PIANTA E SEZIONE LONGITUDINALE. TAV. 5/5	INOR11E22P4TR0700005
PREDISPOSIZIONI PER TECNOLOGIE	INOR11E22B2TR0707001
RELAZIONE DI CALCOLO	INOR11E22CL1RI0700001
RELAZIONE DI CALCOLO OPERE DI SOSTEGNO DEGLI SCAVI	INOR11E22CL1RI0701002
RELAZIONE GEOTECNICA	INOR11E22B8RI0700001
PROFILO STRATIGRAFICO	INOR11E22F7RI0700001

NOTE GENERALI

- TUTTE LE MISURE SONO ESPRESSE IN METRI

COMMITTENTE:

RFI RETE FERROVIARIA ITALIANA
GRUPPO FERROVIE DELLO STATO

ALTA SORVEGLIANZA:

ITALFERR
GRUPPO FERROVIE DELLO STATO

GENERAL CONTRACTOR:

Cepav due
Consorzio ENI per l' Alta Velocità

INFRASTRUTTURE FERROVIARIE STRATEGICHE DEFINITE DALLA LEGGE OBIETTIVO N. 443/01

LINEA A.V. /A.C. TORINO - VENEZIA Tratta MILANO - VERONA
Lotto funzionale Brescia-Verona
PROGETTO ESECUTIVO

TR07 - TRINCEA LINEA AC DA PK 126+480,00 A PK 126+963,00

Sezioni trasversali. Tav. 1/4

GENERAL CONTRACTOR
Consorzio Cepav due
Data: 06 FEB 2019
Consorzio Cepav due
Il Direttore del Consorzio
(Ing. T. Jaronta)

DIRETTORE LAVORI
~~Visto per Controllo~~
Data:

SCALA: 1:200

COMMESSA	LOTTO	FASE	ENTE	TIPO DOC.	OPERA/DISCIPLINA	PROGR.	REV.
IN0R	11	E	E2	W9	TR0700	001	A

PROGETTAZIONE

Rev.	Descrizione	Redatto	Data	Verificato	Data	Verificato per Validazione	Data	IL PROGETTISTA
A	EMISSIONE	G.Pisapia	07/01/19	P.Zanetti	07/01/19	P.Zanetti	07/01/19	PIACENTINI & PARTNERS Dott. Ing. Pietro Piacentini Ordine degli Ingegneri di Roma n. 12345
B								Data: 07/01/19
C								

CIG. 751447334A

Progetto cofinanziato dalla Unione Europea

Stampato dal Service di plottaggio ITALFERR S.p.A. ALBA S.r.l.

INOR11EE2W9TR0700001A_10.dwg

CUP: F81H91000000008

Scala di plot: 1:1