SEZIONI TRASVERSALI TAV.1/3

Scala 1:200

PROFILO AC_BP
SEZIONE TR11–1
PROGRESSIVA 129160.00

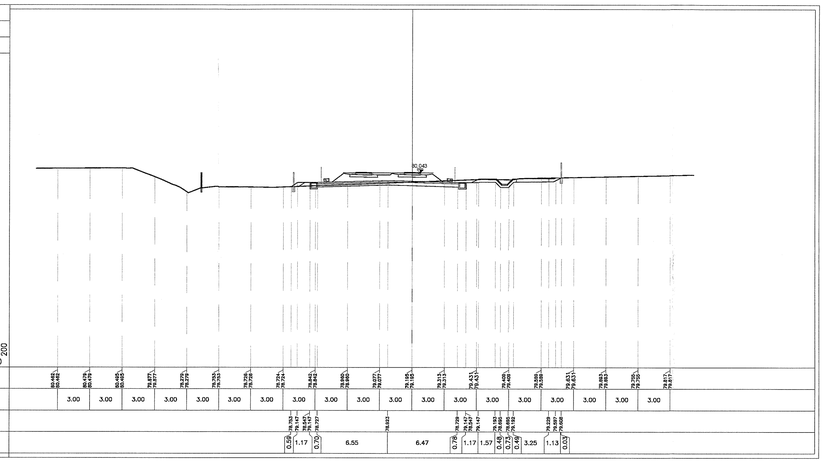

PROFILO AC_BP
SEZIONE TR11–2
PROGRESSIVA 129185.00



PROFILO AC_BP
SEZIONE TR11–3
PROGRESSIVA 129210.00

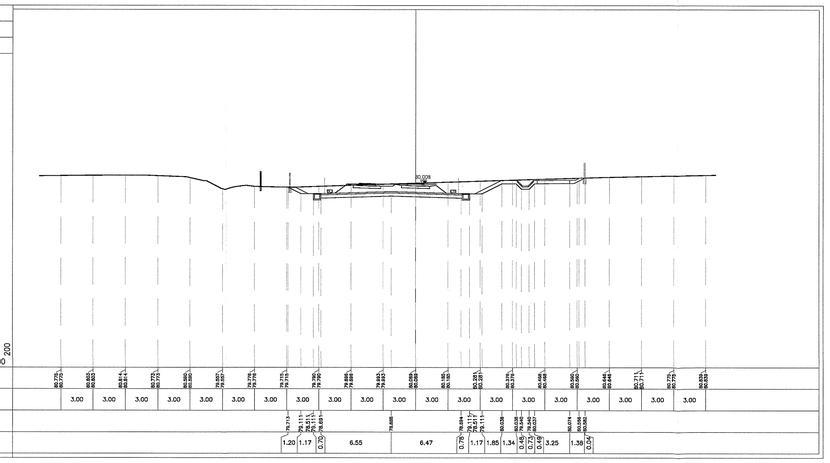

PROFILO AC_BP
SEZIONE TR11–4
PROGRESSIVA 129235.00

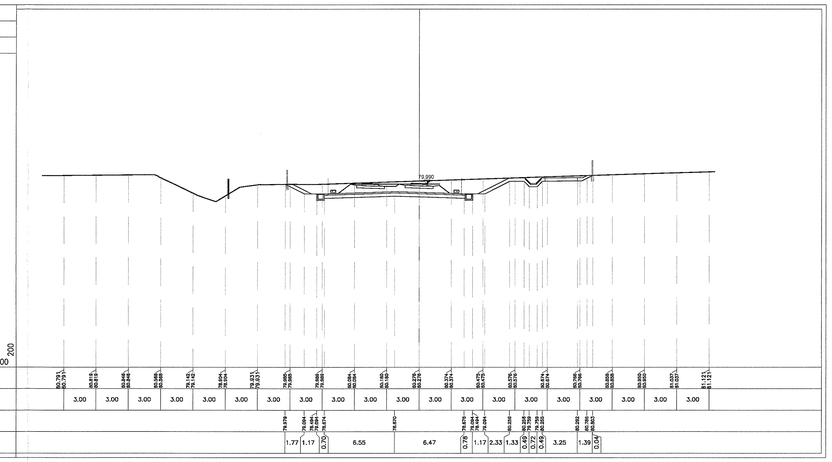

PROFILO AC_BP
SEZIONE TR11–5
PROGRESSIVA 129260.00

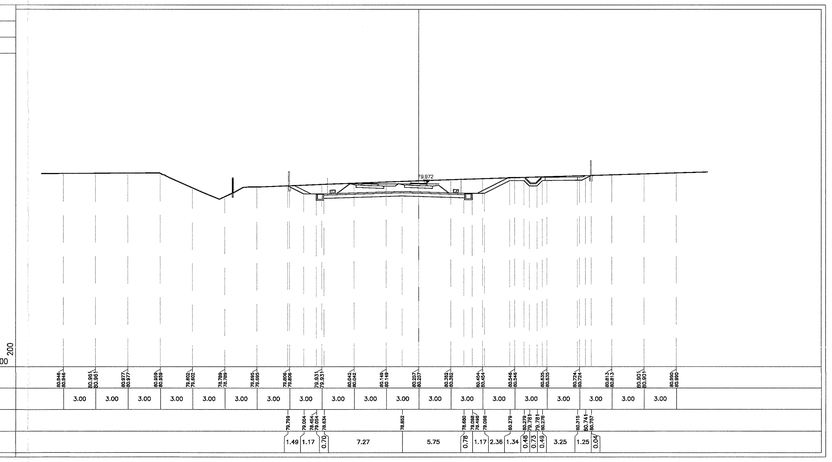

PROFILO AC_BP
SEZIONE TR11–6
PROGRESSIVA 129285.00

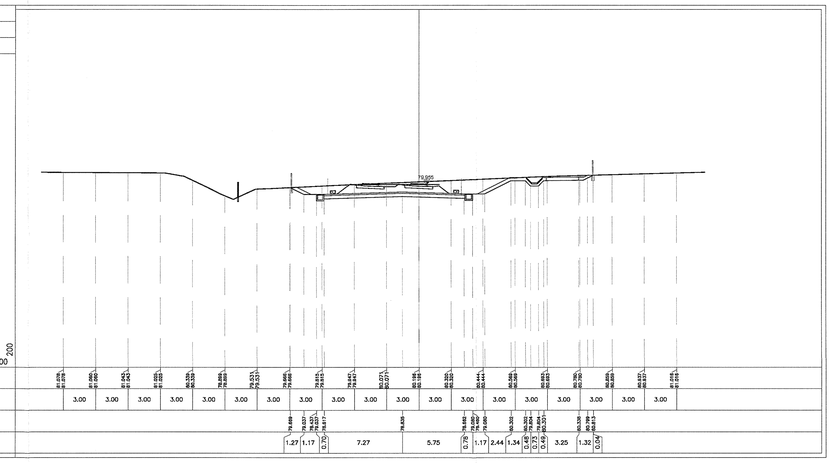

DISEGNI DI RIFERIMENTO

DESCRIZIONE	CODICE
PROF. LONGITUDINALE	IN0R11E2F7TR1100001
RELAZIONE TECNICA GENERALE	IN0R11E2R0TR1100001
RELAZIONE IDRAULICA SMALTIMENTO ACQUE	IN0R11E2RRTR1104001
PLANIMETRIA STATO DI FATTO	IN0R11E2PBTR1100001
PLANIMETRIA STATO DI PROGETTO	IN0R11E2PRTR1100002
PLANIMETRIA SOTTOSERVIZI INTERFERENTI	IN0R11E2PBTR1106001
SEZIONI TRASVERSALI – TAVOLA 2/3	IN0R11E2W9TR1100002
SEZIONI TRASVERSALI – TAVOLA 3/3	IN0R11E2W9TR1100003
PLANIMETRIA IDRAULICA E DETTAGLI	IN0R11E2PZTR1104001
SEZIONI TIPO– PIATTAFORMA IN RILEVATO DOPPIO BINARIO–200<=V<=300Km/h	IN0R11E2WSRI0003001
SEZIONI TIPO –PIATTAFORMA IN RILEVATO DOPPIO BINARIO–V<200 Km/h	IN0R11E2WSRI0003002
SEZIONI TIPO– PIATTAFORMA IN TRINCEA IN TERRA DOPPIO BINARIO–200<=V<=300Km/h	IN0R11E2WSRI0003003
SEZIONI TIPO –PIATTAFORMA IN TRINCEA IN TERRA A DOPPIO BINARIO–V<200 Km/h	IN0R11E2WSRI0003004
ACCESSIBILITA' ALLA LINEA–RECINZIONE CON PALETTI IN CAP E RETE METAL.–PIANTE,SEZIONI, PROSPETTI E PARTICOLARI	IN0R11E2BZRI0007001
ACCESSIBILITA' ALLA LINEA–PISTA DI SERVIZIO INTERNA – DISEGNI TIPICI	IN0R11E2BZRI0007002
ACCESSIBILITA' ALLA LINEA–SCALA ACCESSO ALLA LINEA –PIANTA, SEZIONI, PROSPETTI E PARTICOLARI	IN0R11E2BZRI0007003
CORPO STRADALE FERROVIARIO – OPERE DI FINITURA DEI RILEVATI – PARTI IDRAULICHE	IN0R11E2BZR0004001
CORPO STRADALE FERROVIARIO LINEA AV – TOMBINI – TIPOLOGICO OPERE CIVILI DI RINCORSO CANALETTE IDRAULICHE – PARTICOLARI COSTRUTTIVI	IN0R11E2BRR0004001
CORPO STRADALE FERROVIARIO LINEA AV E INTERCONNESSIONE–PARTICOLARI TIPOLOGICI MURI–DA KM 110+542 A KM 120+000 E DA KM 141+000 A KM 150+070	IN0R11E2BZR0002001
CORPO STRADALE FERROVIARIO LINEA AV E INTERCONNESSIONE–PARTICOLARI TIPOLOGICI MURI–DA KM 120+000 A KM 141+000	IN0R11E2BZR0002002
CORPO STRADALE FERROVIARIO LINEA AV– PARTICOLARE CANALETTA PASSAGNVI	IN0R11E2BZR0007004
FONDAZIONE RILEVATI – SEZIONI TIPO PER LINEA AV	IN0R11E2W0RS0000001
BLOCCO DI FONDAZIONE PER CIPPO CHILOMETRICO SU RILEVATO PIANTA, SEZIONI E DETT. COSTRUTTIVI	IN0R11E2BZCS0000001
CIPPI ETIOMETRICI E CHILOMETRICI STAFFE DI ATTACCO CARTELLI AI SOSTEGNI T.E. – DETTAGLI	IN0R11E2BZCS0000002
CIPPO CHILOMETRICO SU MADOTTO E GALLERIE– SEZIONI TIPO E DETTAGLI COSTRUTTIVI	IN0R11E2BZCS0000003
CIPPO CHILOMETRICO SU MADOTTO E GALLERIE– SEZIONI TIPO E DETTAGLI COSTRUTTIVI	IN0R11E2BZCS0000003
TIPOLOGICI EQUIPOTENZIALITA' PARAPETTI	IN0R11E2BZR0007005

NOTE GENERALI

1	LIMITE FASCIA DI 7.00m DA CIGLIO BITUMATO A4 AUTOSTRADA BS–VR–VI–PD

CARATTERISTICHE DEI MATERIALI

COMMITTENTE:

RFI RETE FERROVIARIA ITALIANA
GRUPPO FERROVIE DELLO STATO

ALTA SORVEGLIANZA:

ITALFERR
GRUPPO FERROVIE DELLO STATO

GENERAL CONTRACTOR:

Cepav due
Consorzio ENI per l' Alta Velocità

INFRASTRUTTURE FERROVIARIE STRATEGICHE DEFINITE DALLA LEGGE OBIETTIVO N. 443/01

LINEA A.V. /A.C. TORINO - VENEZIA Tratta MILANO - VERONA
Lotto funzionale Brescia-Verona
PROGETTO ESECUTIVO

TRINCEA TR11 DAL Km 129+160 AL Km 129+540

Sezioni trasversali

Tavola 1

GENERAL CONTRACTOR
Consorzio Cepav due
Data: 06 APR 2016

Consorzio Cepav due
Il Direttore del Consorzio
(Ing. T. Garanta)
Data:

DIRETTORE LAVORI

SCALA: 1:200

COMMESSA	LOTTO	FASE	ENTE	TIPO DOC.	OPERA/DISCIPLINA	PROGR.	REV.
IN0R	11	E	E2	W9	TR1100	001	A

PROGETTAZIONE

Rev.	Descrizione	Redatto	Data	Verificato	Data	Validato	Data
A	Emissione	Ghetma	15/01/10	P.Galvanin	15/01/10	P.Galvanin	15/01/10
B							
C							

IL PROGETTISTA
Alpina
Dott. Ing. P. Galvanin
Ordine degli Ingegneri della Provincia di Bolzano n. 1159
Dott. Geol. A. Bonomo
Ordine dei Geologi del Veneto n. 219
Dott. Agr. D. Bortolotto
Collegio dei Periti Agrari e dei Periti Agrari Laureati della Provincia di Bolzano n. 103

CIG. 751447334A

File: IN0R11E2W9TR1100001A_10.dwg

Progetto cofinanziato dalla Unione Europea

Stampato dal Service di plottaggio ITALFERR S.p.A.
ALBA S.r.l.

CUP: F81H91000000008

Scala di plot: 1:1