SEZIONI TRASVERSALI

Scala 1:200

PROFILO AC_BP
SEZIONE TR12-1
PROGRESSIVA 129820.00

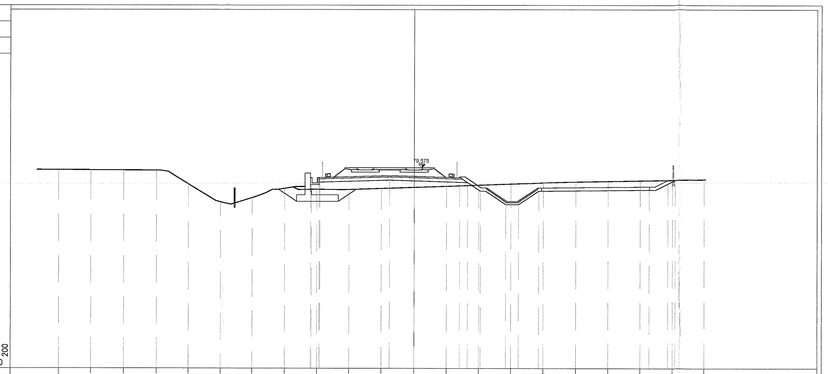

PROFILO AC_BP
SEZIONE TR12-4
PROGRESSIVA 129895.00

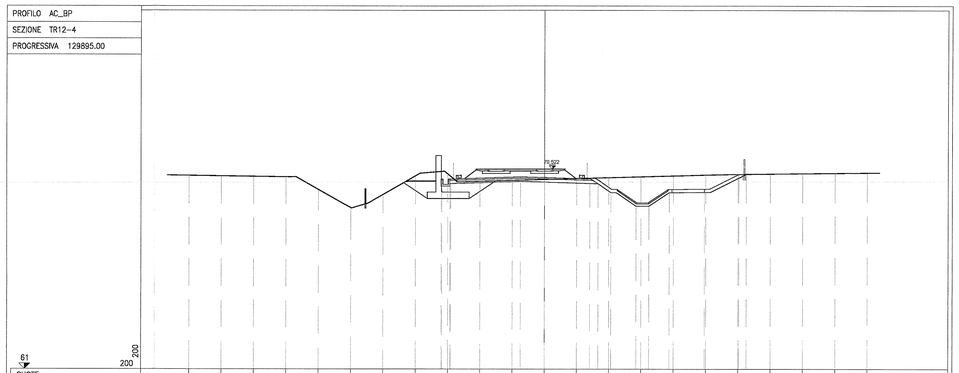

PROFILO AC_BP
SEZIONE TR12-2
PROGRESSIVA 129845.00

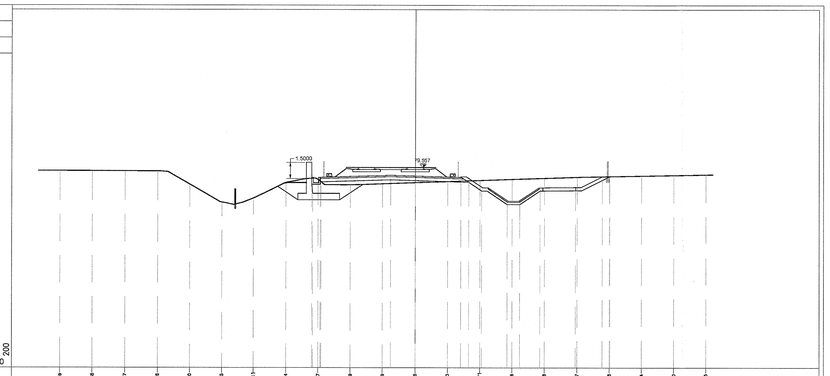

PROFILO AC_BP
SEZIONE TR12-5
PROGRESSIVA 129920.00

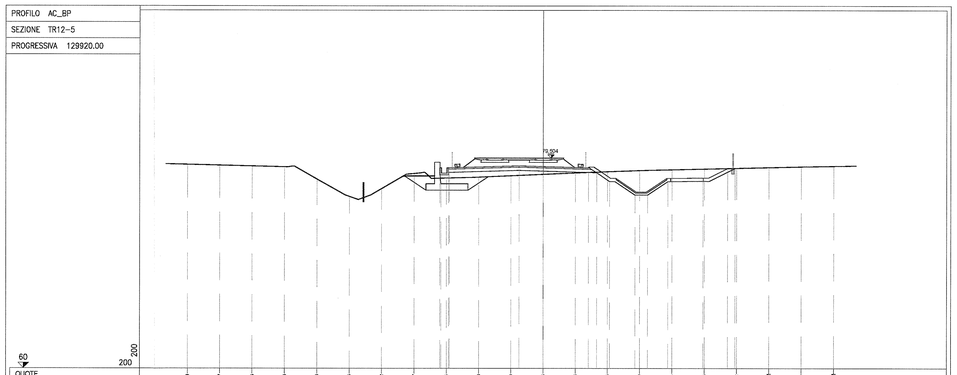

PROFILO AC_BP
SEZIONE TR12-3
PROGRESSIVA 129870.00

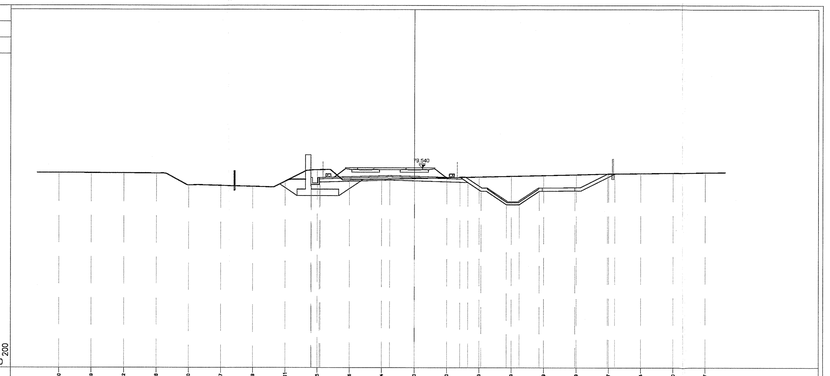

DISEGNI DI RIFERIMENTO

DESCRIZIONE	CODICE
PROF. LONGITUDINALE	IN0R11EE2F7TR1200001
RELAZIONE TECNICA GENERALE	IN0R11E2RGTR1200001
RELAZIONE IDRAULICA SMALTIMENTO ACQUE	IN0R11EE2RITR1204001
PLANIMETRIA STATO DI FATTO	IN0R11EE2PBTR1200001
PLANIMETRIA STATO DI PROGETTO	IN0R11EE2PBTR1200002
PLANIMETRIA SOTTOSERVIZI INTERFERENTI	IN0R11EE2PBTR1206001
PLANIMETRIA IDRAULICA E DETTAGLI	IN0R11EE2PZTR1204001
SEZIONI TIPO– PIATTAFORMA IN RILEVATO DOPPIO BINARIO–200<=V<=300Km/h	IN0R11EE2WBRI0003001
SEZIONI TIPO –PIATTAFORMA IN RILEVATO DOPPIO BINARIO–V<200 Km/h	IN0R11EE2WBRI0003002
SEZIONI TIPO– PIATTAFORMA IN TRINCEA IN TERRA DOPPIO BINARIO–200<=V<=300Km/h	IN0R11EE2WBRI0003003
SEZIONI TIPO –PIATTAFORMA IN TRINCEA IN TERRA A DOPPIO BINARIO–V<200 Km/h	IN0R11EE2WBRI0003004
ACCESSIBILITA' ALLA LINEA–RECINZIONE CON PALETTI IN CAP E RETE MET.–PIANTE,SEZIONI, PROSPETTI E PARTICOLARI	IN0R11EE2BZR0007001
ACCESSIBILITA' ALLA LINEA–PISTA DI SERVIZIO INTERNA – DISEGNI TIPICI	IN0R11EE2BZR0007002
ACCESSIBILITA' ALLA LINEA–SCALA ACCESSO ALLA LINEA –PIANTA, SEZIONI, PROSPETTI E PARTICOLARI	IN0R11EE2BZR0007003
CORPO STRADALE FERROVIARIO – OPERE DI FINITURA DEI RILEVATI – PARTI IDRAULICHE	IN0R11EE2BZR0004001
CORPO STRADALE FERROVIARIO LINEA AV – TOMBINI – TIPOLOGICO OPERE CMILI DI RACCORDO CAMALETTE IDRAULICHE – PARTICOLARI COSTRUTTIVI	IN0R11EE2BBR0004001
CORPO STRADALE FERROVIARIO LINEA AV E INTERCONNESSIONE–PARTICOLARI TIPOLOGICI MURI–DA KM 110+542 A KM 120+000 E DA KM 141+000 A KM 150+070	IN0R11EE2BZR0002001
CORPO STRADALE FERROVIARIO LINEA AV E INTERCONNESSIONE–PARTICOLARI TIPOLOGICI MURI–DA KM 120+000 A KM 141+000	IN0R11EE2BZR0002002
CORPO STRADALE FERROVIARIO LINEA AV– PARTICOLARE CANALETTA PASSACAVI	IN0R11EE2BZR0007004
FONDAZIONE RILEVATI – SEZIONI TIPO PER LINEA AV	IN0R11EE2WXR0000001
BLOCCO DI FONDAZIONE PER CIPPO CHILOMETRICO SU RILEVATO PIANTA, SEZIONI E DETT. COSTRUTTIVI	IN0R11EE2BZCS0000001
CIPPI ETTOMETRICI E CHILOMETRICI STAFFE DI ATTACCO CARTELLI AI SOSTEGNI T.E. – DETTAGLI	IN0R11EE2BZCS0000002
CIPPO CHILOMETRICO SU VADOTTO E GALLERIE– SEZIONI TIPO E DETTAGLI COSTRUTTIVI	IN0R11EE2BZCS0000003
CIPPO CHILOMETRICO SU VADOTTO E GALLERIE– SEZIONI TIPO E DETTAGLI COSTRUTTIVI	IN0R11EE2BZCS0000003
TIPOLOGICI EQUIPOTENZIALITA' PARAPETTI	IN0R11EE2BZR0007005

NOTE GENERALI

I	LIMITE FASCIA DI 7.00m DA CIGLIO BITUMATO A4 AUTOSTRADA BS–VR–VI–PD

CARATTERISTICHE DEI MATERIALI

COMMITTENTE:

RFI RETE FERROVIARIA ITALIANA
GRUPPO FERROVIE DELLO STATO

ALTA SORVEGLIANZA:

ITALFERR
GRUPPO FERROVIE DELLO STATO

GENERAL CONTRACTOR:

Cepav due
Consorzio ENI per l' Alta Velocità

INFRASTRUTTURE FERROVIARIE STRATEGICHE DEFINITE DALLA LEGGE OBIETTIVO N. 443/01

LINEA A.V. /A.C. TORINO - VENEZIA Tratta MILANO - VERONA
Lotto funzionale Brescia-Verona
PROGETTO ESECUTIVO

TRINCEA TR12 DAL KM 129+820 AL KM 129+920

Sezioni trasversali

GENERAL CONTRACTOR	DIRETTORE LAVORI	SCALA :
Consorzio Cepav due Data: 06 APR 2019	Consorzio Cepav due Il Direttore del Consorzio (Ing. L. Faranda) Data:	1:200

COMMESSA	LOTTO	FASE	ENTE	TIPO DOC.	OPERA/DISCIPLINA	PROGR.	REV.
IN0R	11	E	E2	W9	TR1200	001	A

PROGETTAZIONE

Rev.	Descrizione	Redatto	Data	Verificato	Data	Verificato	Data	Validato	Data
A	Emissione	Ghezzina	15/01/19	D.Giovanni	15/01/19	Pagliarini	15/01/19	Pellegrino	15/01/19
B									
C									

IL PROGETTISTA: Alpina S.p.A. Via Lombardia, 2 - 20068 Peschiera Borromeo (MI) Tel. 02 51754 1 - Fax 02 51754 200 - Dott. Ing. Pellegrino Luigi Ordine Ingegneri Milano n. 21784

CIG: 751447334A File: IN0R11EE2W9TR1200001A_10.dwg

Progetto cofinanziato dalla Unione Europea

Stampato dal Servizio di plottaggio ITALFERR S.p.A. ALBA S.r.l.

CUP: F81H91000000008

Scala di plot: 1:1