SEZIONI TRASVERSALI TAV.1/2

Scala 1:200

PROFILO AC_BP
SEZIONE TR20-1
PROGRESSIVA 138900.00

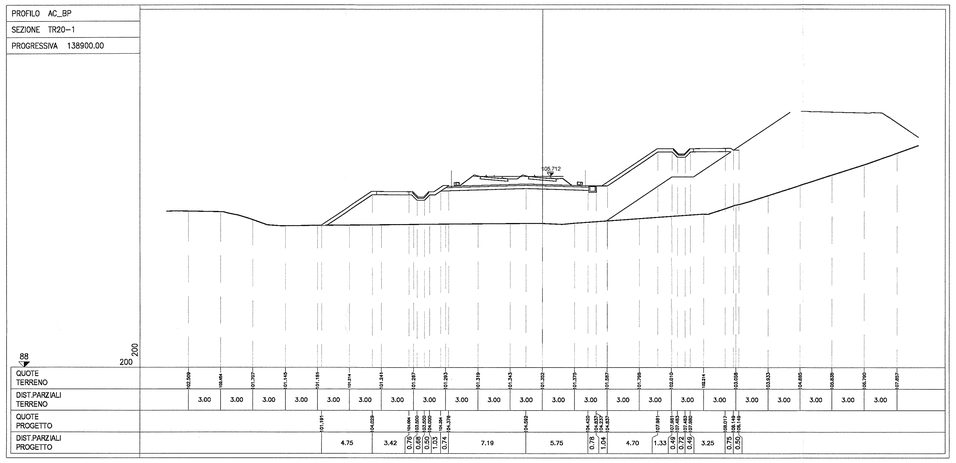

PROFILO AC_BP
SEZIONE TR20-4
PROGRESSIVA 138975.00

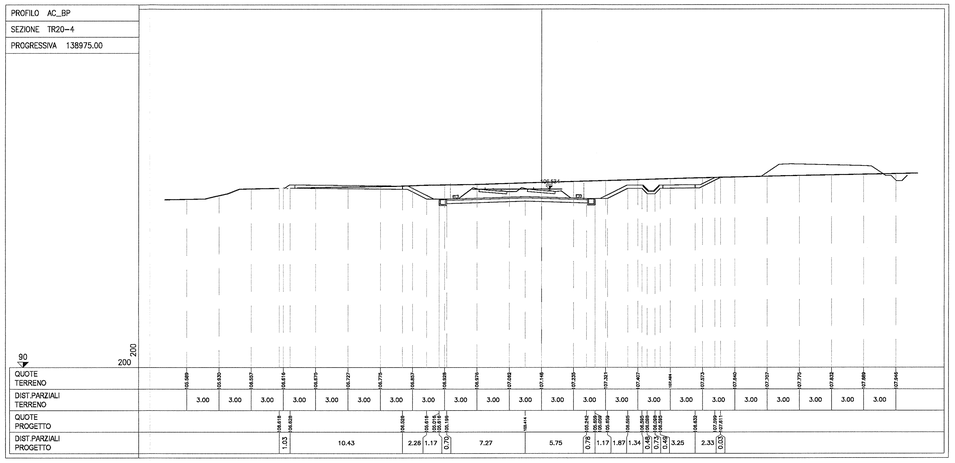

PROFILO AC_BP
SEZIONE TR20-2
PROGRESSIVA 138925.00

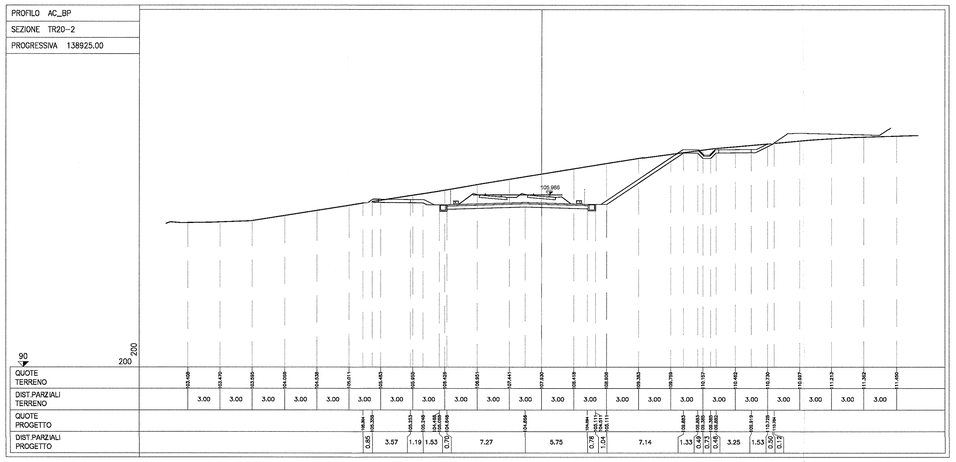

PROFILO AC_BP
SEZIONE TR20-5
PROGRESSIVA 139000.00

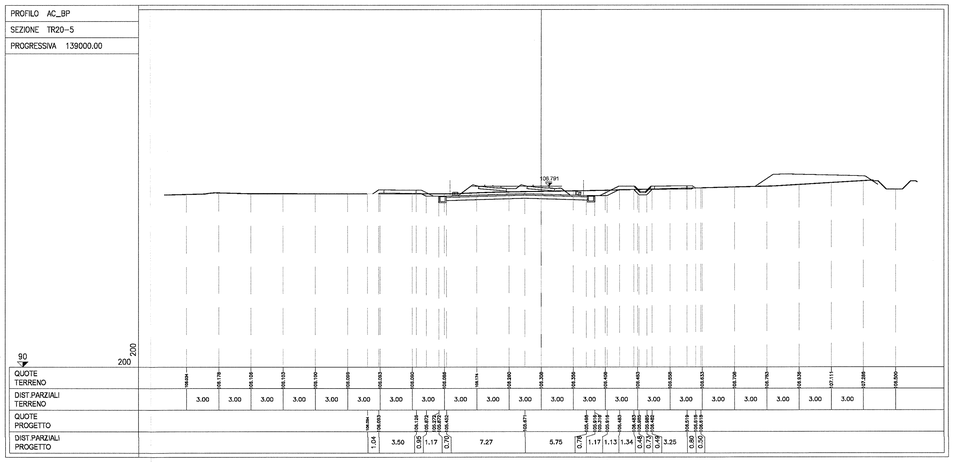

PROFILO AC_BP
SEZIONE TR20-3
PROGRESSIVA 138950.00

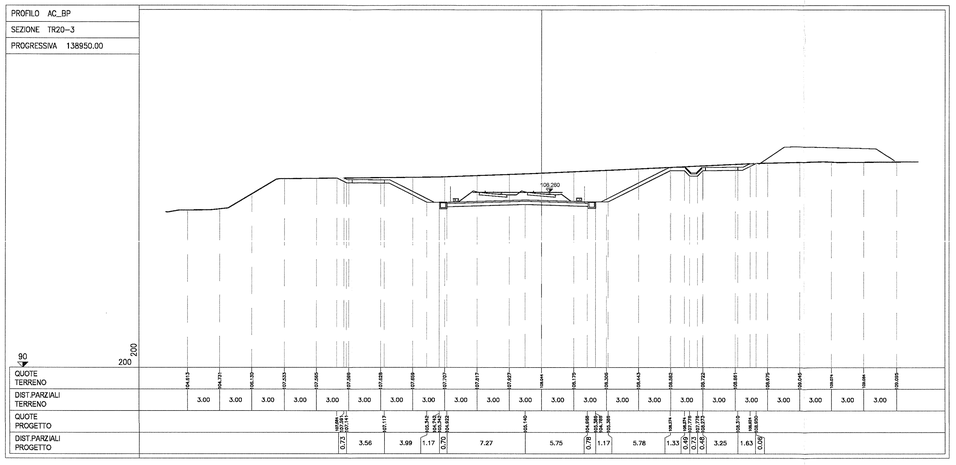

PROFILO AC_BP
SEZIONE TR20-6
PROGRESSIVA 139025.00

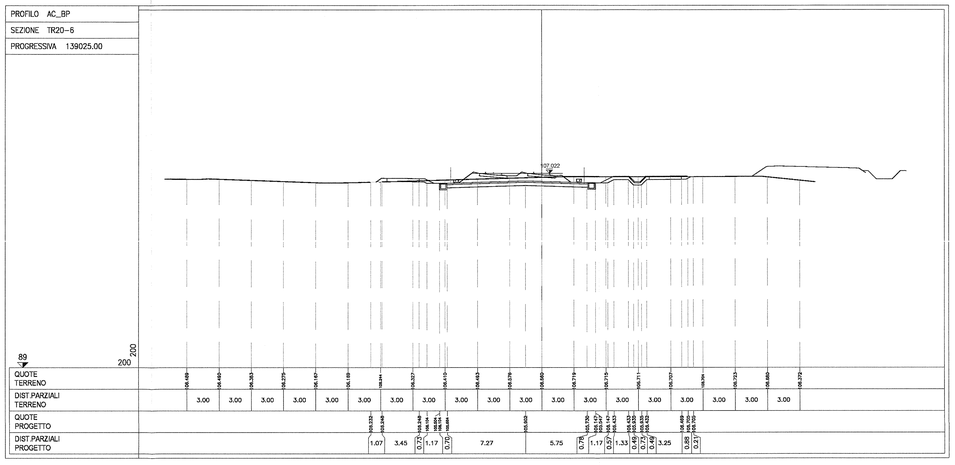

DISEGNI DI RIFERIMENTO

DESCRIZIONE	CODICE
PROF. LONGITUDINALE	IN0R11E2F7TR2000001
RELAZIONE TECNICA GENERALE	IN0R11E2R0TR2000001
RELAZIONE IDRAULICA SMALTIMENTO ACQUE	IN0R11E2RIIR2000001
PLANIMETRIA STATO DI FATTO	IN0R11E2P8IR2000001
PLANIMETRIA STATO DI PROGETTO	IN0R11E2P8TR2000002
PLANIMETRIA SOTTOSERVIZI INTERFERENTI	IN0R11E2P8IR2000001
SEZIONI TRASVERSALI TAVOLA 2/2	IN0R11E22W9TR2000002
PLANIMETRIA IDRAULICA E DETTAGLI	IN0R11E22YZR2004001
SEZIONI TIPO– PIATTAFORMA IN RILEVATO DOPPIO BINARIO–200<=V<=300Km/h	IN0R11E22W9RI0003001
SEZIONI TIPO –PIATTAFORMA IN RILEVATO DOPPIO BINARIO–V<200 Km/h	IN0R11E22W9RI0003002
SEZIONI TIPO– PIATTAFORMA IN TRINCEA IN TERRA DOPPIO BINARIO–200<=V<=300Km/h	IN0R11E22W9RI0003003
SEZIONI TIPO –PIATTAFORMA IN TRINCEA IN TERRA A DOPPIO BINARIO–V<200 Km/h	IN0R11E22W9RI0003004
ACCESSIBILITA' ALLA LINEA–RECINZIONE CON PALETTI IN CAP E RETE MET.–PIANTE,SEZIONI, PROSPETTI E PARTICOLARI	IN0R11E22ZRR0007001
ACCESSIBILITA' ALLA LINEA–PISTA DI SERVIZIO INTERNA – DISEGNI TIPICI	IN0R11E22ZRR0007002
ACCESSIBILITA' ALLA LINEA–SCALA ACCESSO ALLA LINEA –PIANTA, SEZIONI, PROSPETTI E PARTICOLARI	IN0R11E22ZRR0007003
CORPO STRADALE FERROVIARIO – OPERE DI FINITURA DEI RILEVATI – PARTI IDRAULICHE	IN0R11E22ZRR0004001
CORPO STRADALE FERROVIARIO LINEA AV – TOMBINI – TIPOLOGICO OPERE CIVILI DI RACCORDO CANALETTE IDRAULICHE – PARTICOLARI COSTRUTTIVI	IN0R11E22BRR0004001
CORPO STRADALE FERROVIARIO LINEA AV E INTERCONNESSIONE–PARTICOLARI TIPOLOGICI MURI–DA KM 110+542 A KM 120+000 E DA KM 141+000 A KM 150+070	IN0R11E22ZRR0002001
CORPO STRADALE FERROVIARIO LINEA AV E INTERCONNESSIONE–PARTICOLARI TIPOLOGICI MURI–DA KM 120+000 A KM 141+000	IN0R11E22ZRR0002002
CORPO STRADALE FERROVIARIO LINEA AV– PARTICOLARE CANALETTA PASSACAVI	IN0R11E22ZRR0007004
FONDAZIONE RILEVATI – SEZIONI TIPO PER LINEA AV	IN0R11E22WXR0000001
BLOCCO DI FONDAZIONE PER CIPPO CHILOMETRICO SU RILEVATO PIANTA, SEZIONI E DETT. COSTRUTTIVI	IN0R11E22ZCS0000001
CIPPI ETTOMETRICI E CHILOMETRICI STAFFE DI ATTACCO CARTELLI AI SOSTEGNI T.E. – DETTAGLI	IN0R11E22ZCS0000002
CIPPO CHILOMETRICO SU VIADOTTO E GALLERIE– SEZIONI TIPO E DETTAGLI COSTRUTTIVI	IN0R11E22ZCS0000003
CIPPO CHILOMETRICO SU VIADOTTO E GALLERIE– SEZIONI TIPO E DETTAGLI COSTRUTTIVI	IN0R11E22ZCS0000003
TIPOLOGICI EQUIPOTENZIALITA' PARAPETTI	IN0R11E22ZRR0007005

NOTE GENERALI

1	LIMITE FASCIA DI 7.00m DA CIGLIO BITUMATO A4 AUTOSTRADA BS–VR–VI–PD

CARATTERISTICHE DEI MATERIALI

COMMITTENTE:

RFI RETE FERROVIARIA ITALIANA
GRUPPO FERROVIE DELLO STATO

ALTA SORVEGLIANZA:

ITALFERR
GRUPPO FERROVIE DELLO STATO

GENERAL CONTRACTOR:

Cepav due
Consorzio ENI per l' Alta Velocità

INFRASTRUTTURE FERROVIARIE STRATEGICHE DEFINITE DALLA LEGGE OBIETTIVO N. 443/01

LINEA A.V. /A.C. TORINO - VENEZIA Tratta MILANO - VERONA
Lotto funzionale Brescia-Verona
PROGETTO ESECUTIVO

TRINCEA TR20 dal km 138+900,00 al km 139+110,00

Sezioni trasversali

Tavola 1

GENERAL CONTRACTOR
Consorzio Cepav due
Data: 06 APR 2019

Consorzio Cepav due
Il Direttore del Consorzio
(Ing. T. Talamo)
Data:

DIRETTORE LAVORI

SCALA: 1:200

COMMESSA	LOTTO	FASE	ENTE	TIPO DOC.	OPERA/DISCIPLINA	PROGR.	REV.
IN0R	11	E	E2	W9	TR2000	001	A

PROGETTAZIONE

Rev.	Descrizione	Redatto	Data	Verificato	Data	Validato	Data
A	Emissione	Gherma	12/03/19	P.Galvanin	12/03/19	G.Pellegrino	12/03/19
B							
C							

IL PROGETTISTA
Alpina
Alpina S.p.A.
Via Primo Maggio, 1
35129 Padova
Italy
Dott. Ing. Giovanni Pellegrino
Ordine degli Ingegneri della Provincia di Padova n. 2139

CIG. 751447334A
Stampato dal Service di plottaggio ITALFERR S.p.A. ALBA S.r.l.
File: IN0R11EE2W9TR2000001A_10.dwg
Progetto cofinanziato dalla Unione Europea
CUP: F81H91000000008
Scala di plot: 1:1