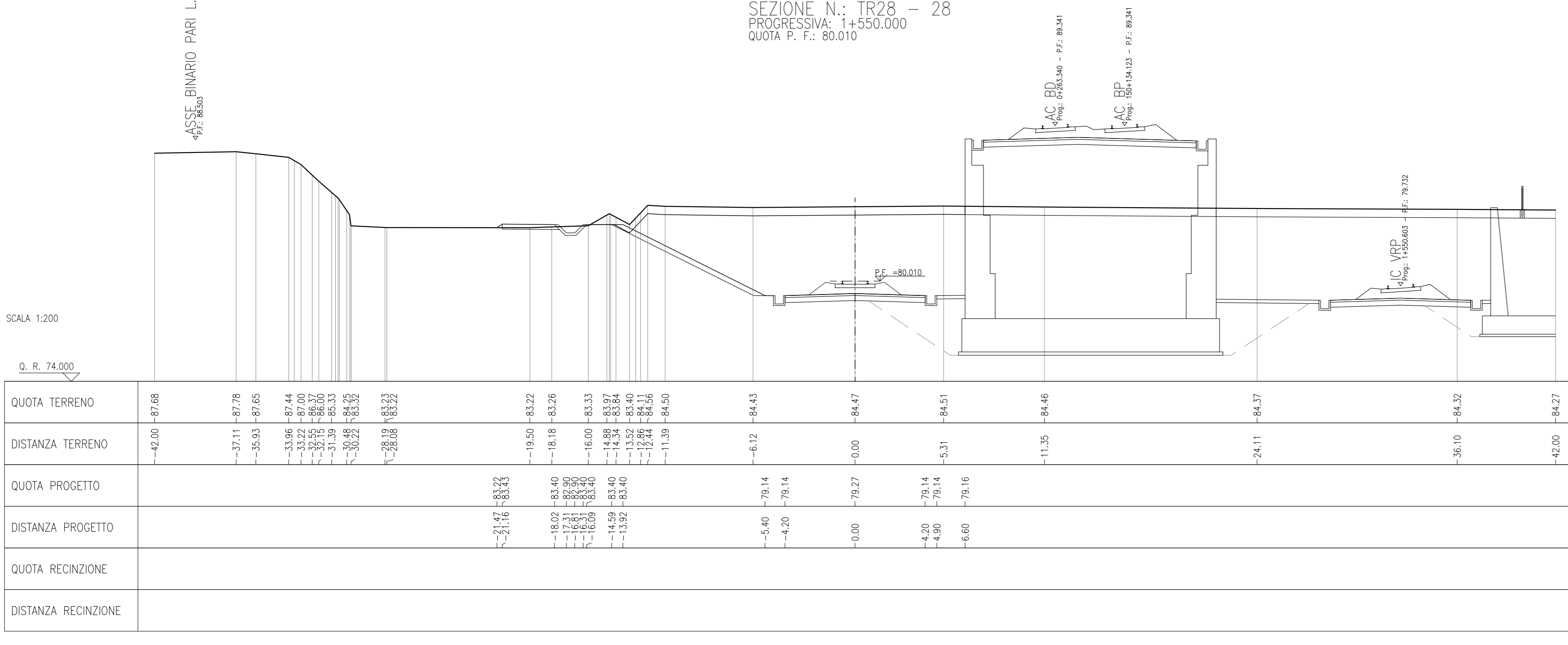
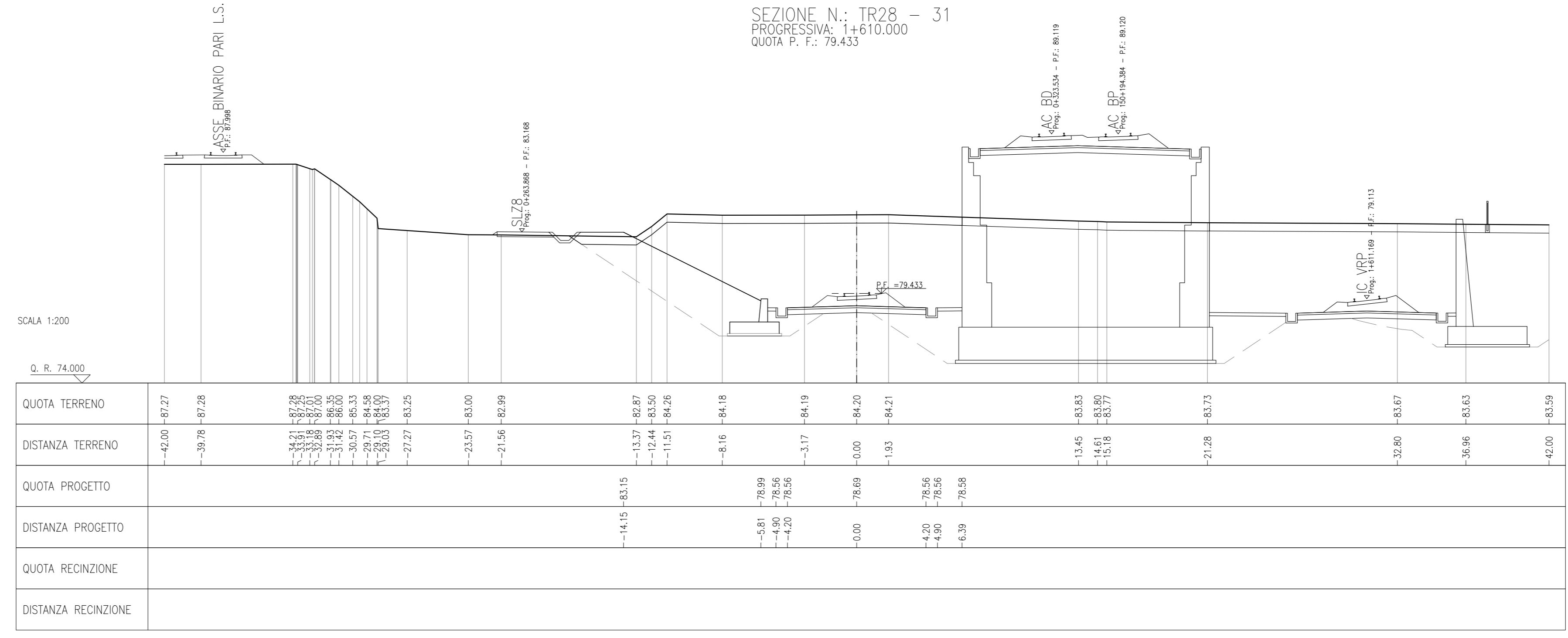
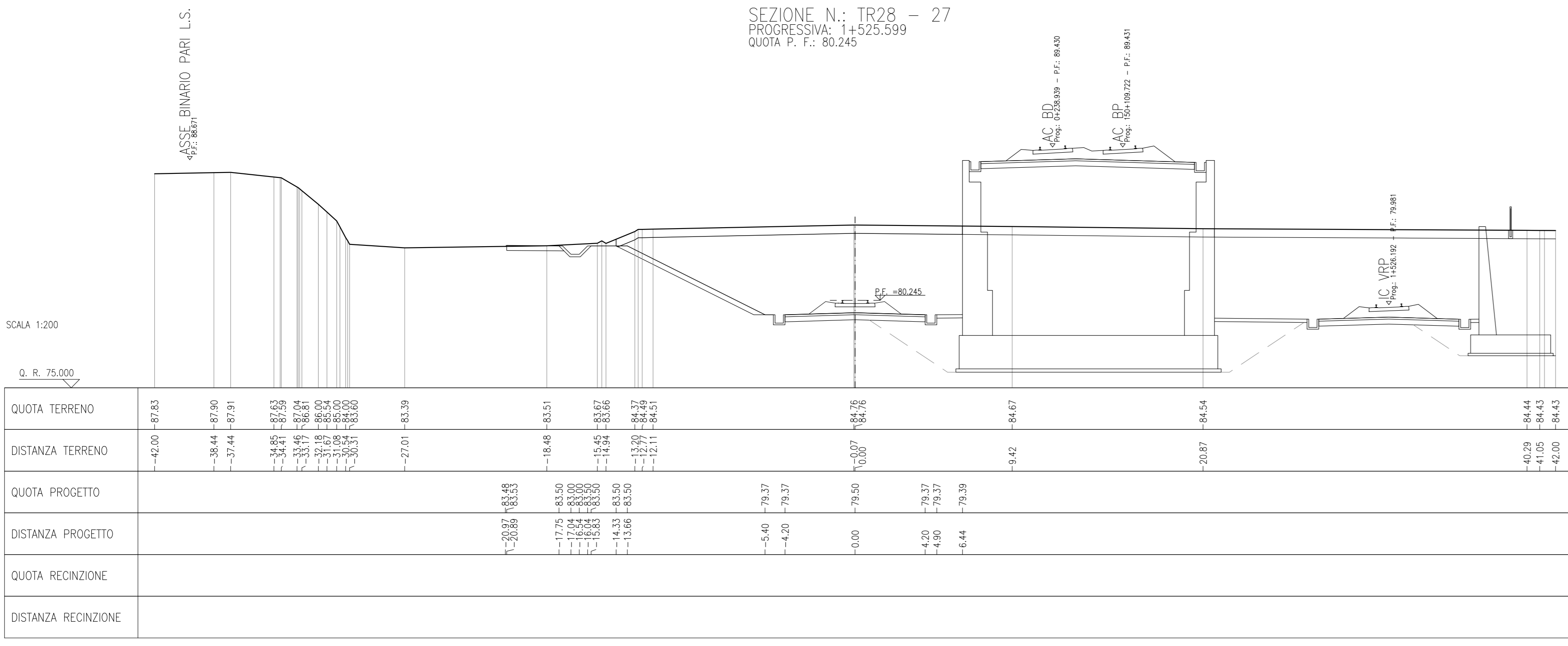
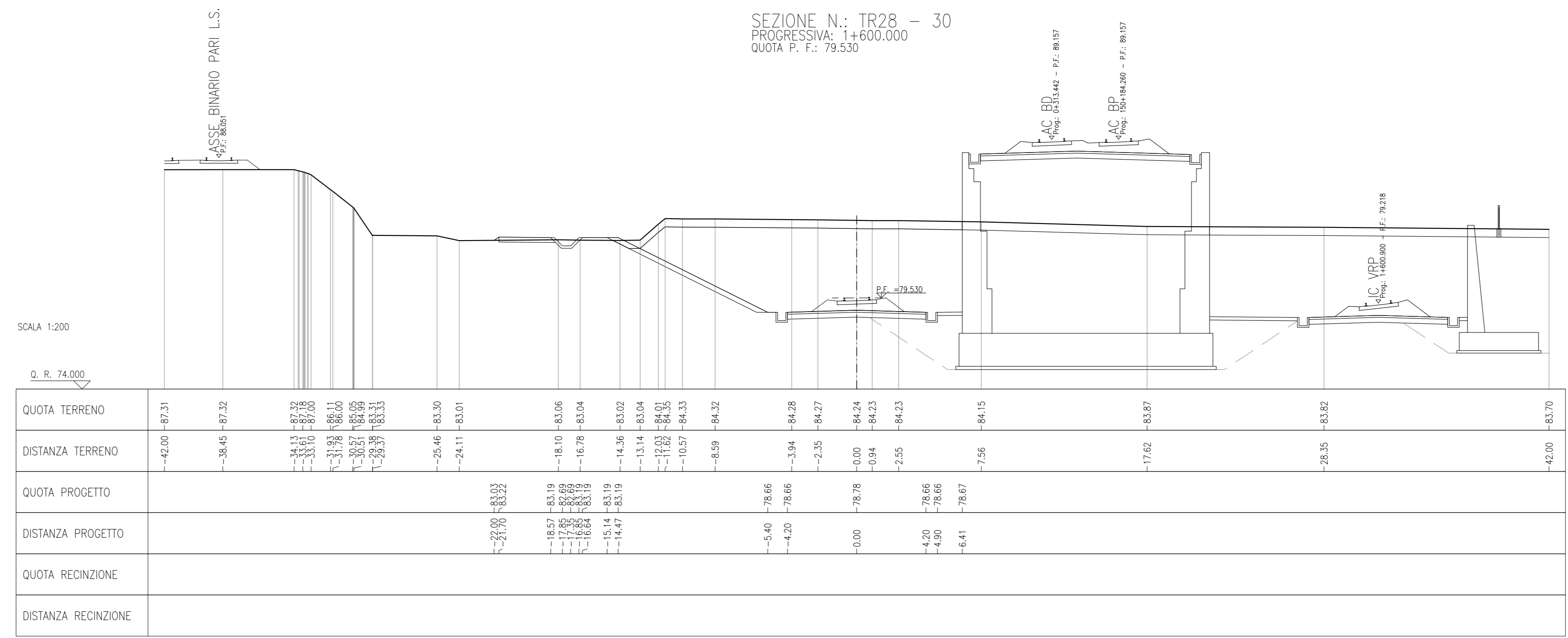
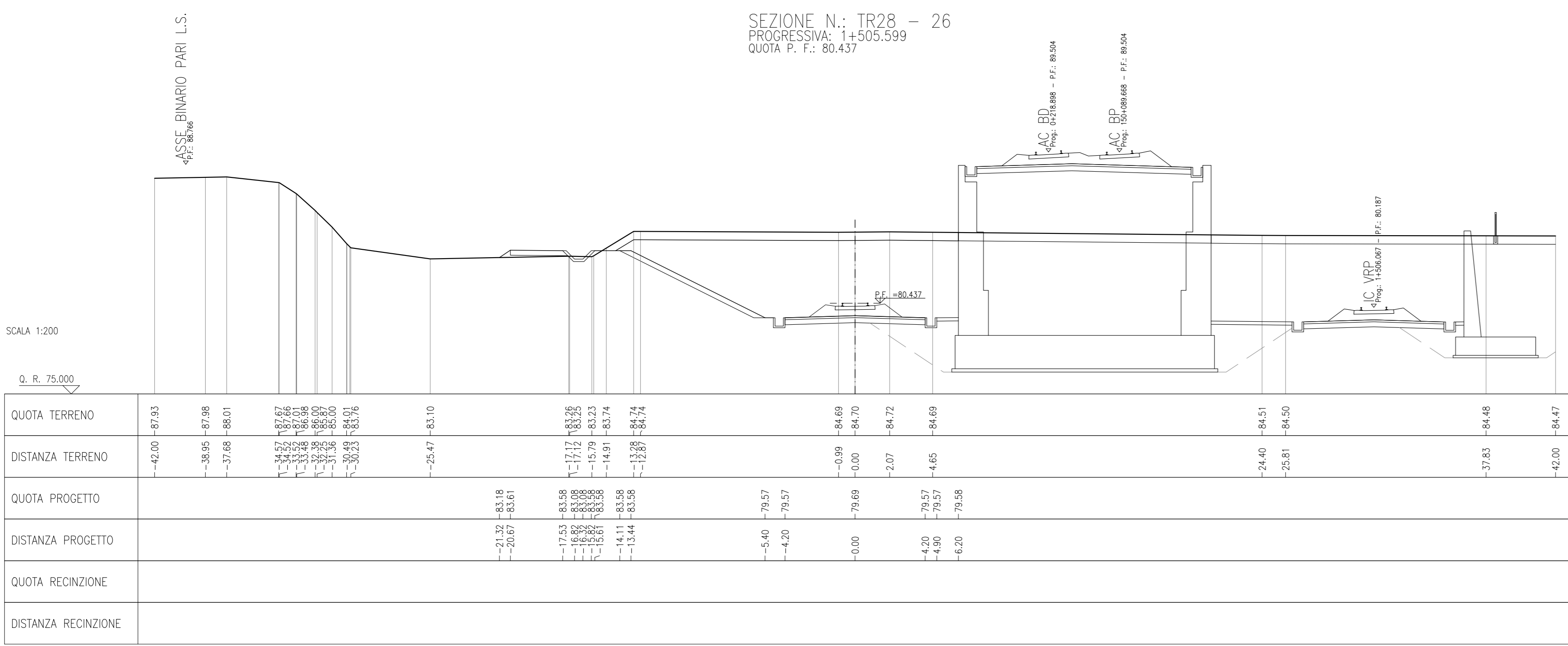
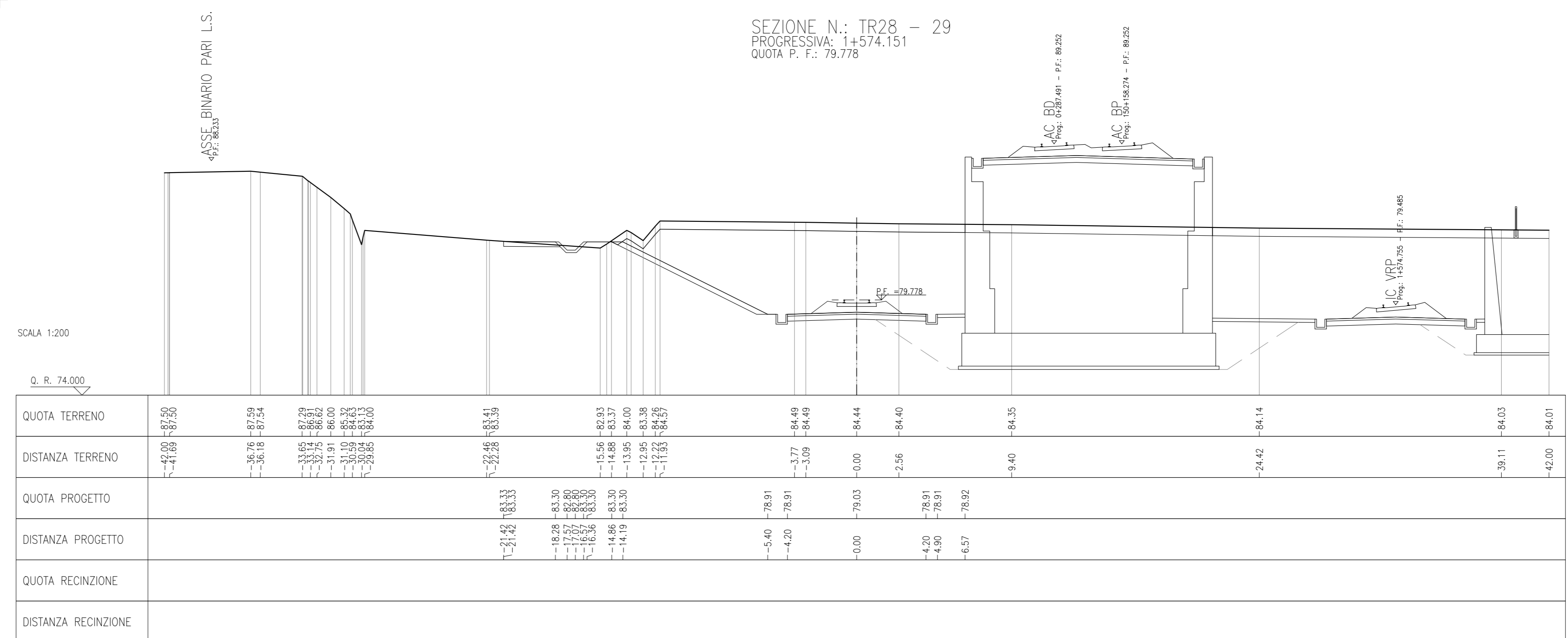
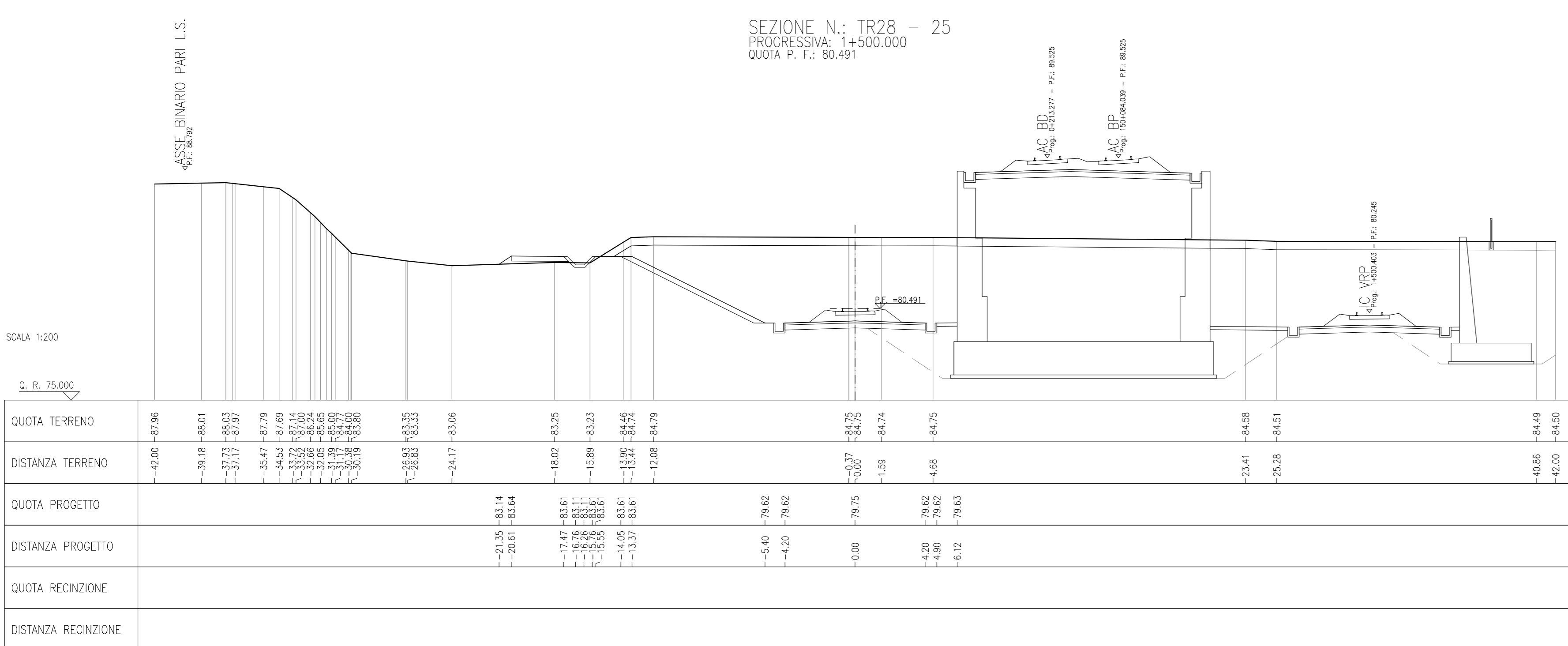


DESCRIZIONE	CODICE
TR28 - RELAZIONE GEOTECNICA	NOR11E229R2800001
TR28 - PROFILO GEOTECNICO	NOR11E229R2800001
TR28 - RELAZIONE TECNICA GENERALE	NOR11E229R2800001
TR28 - RELAZIONE TECNICA	NOR11E229R2800001
TR28 - PLANIMETRIA STATO DI FATTO	NOR11E229R2800001
TR28 - PLANIMETRIA DI PROGETTO - TAV.1	NOR11E229R2800001
TR28 - PLANIMETRIA DI PROGETTO - TAV.2	NOR11E229R2800002
TR28 - PROFILO LONGITUDINALE	NOR11E229R2800001
TR28 - SEZIONI TRASVERSALI - TAV. 1	NOR11E229R2800001
TR28 - SEZIONI TRASVERSALI - TAV. 2	NOR11E229R2800002
TR28 - SEZIONI TRASVERSALI - TAV. 3	NOR11E229R2800003
TR28 - SEZIONI TRASVERSALI - TAV. 4	NOR11E229R2800004
TR28 - INCODA - MURO DI CONTROPPA IN SX - CARPENTERIA	NOR11E229R2800001
TR28 - INCODA - MURO DI CONTROPPA IN SX - ARMATURA	NOR11E229R2800001
TR28 - INCODA - MURO DI CONTROPPA IN SX - SEZIONE TIPO E PARTICOLARE COSTRUTTIVO	NOR11E229R2800001
TR28 - INCODA - MURO DI CONTROPPA IN SX - RELAZIONE DI CALCOLO	NOR11E229R2800001
TR28 - TABELLA MATERIALI	NOR11E229R2800001
TR28 - SEZIONI TIPO - PAVIMENTAZIONE IN RILEVATO DOPPIO BINARIO-200+VC+300mm/h	NOR11E229R2800001
TR28 - SEZIONI TIPO - PAVIMENTAZIONE IN TRINCEA DOPPIO BINARIO-200+VC+300mm/h	NOR11E229R2800001
TR28 - ACCESSIBILITA' ALLA LINEA - FINEZIONE CON PALETTI IN CAP E RETE MET. - PAVIME. SEZIONI, PROSPETTI E PARTICOLARI	NOR11E229R2800001
TR28 - ACCESSIBILITA' ALLA LINEA - PISTA DI SERVIZIO INTERNA - DISSENI TIPOI	NOR11E229R2800001
TR28 - ACCESSIBILITA' ALLA LINEA - SCALA ACCESSO ALLA LINEA - PAVIME. SEZIONI, PROSPETTI E PARTICOLARI	NOR11E229R2800001
TR28 - COPPI STRADALE FERROVIARIO - OPERE DI FINITURA ED RILEVATO - PARTI GENERALI	NOR11E229R2800001
TR28 - COPPI STRADALE FERROVIARIO LINEA AN - TOMENI - PAVIME. SEZIONI, PROSPETTI E PARTICOLARI	NOR11E229R2800001
TR28 - COPPI STRADALE FERROVIARIO LINEA AV - PARTICOLARE CANALITA' PASSAGGI	NOR11E229R2800001
TR28 - COPPI STRADALE FERROVIARIO LINEA AV - PARTICOLARE CANALITA' PASSAGGI	NOR11E229R2800001
TR28 - FONDAMENTI RILVATI - SEZIONE TIPO PER LINEA AV	NOR11E229R2800001
TR28 - BLOCCHI DI FONDAZIONE PER COPPI CHILOMETRICI SU RILEVATO PAVIME. SEZIONI E DETTI COSTRUTTIVI	NOR11E229R2800001
TR28 - OPERE ETNOMETRICO E CHILOMETRICO STAFFE DI ATTACCO CARTELLI AI SISTEMI I.E. - DETTAGLI	NOR11E229R2800001
TR28 - COPPI CHILOMETRICO SU VADOTTO E GALLERE - SEZIONI TIPO E DETTAGLI COSTRUTTIVI	NOR11E229R2800001

NOTE GENERALI



COMMITENTE:  **GRUPPO FERROVIE DELLO STATO**

ALTA Sorveglianza:  **GRUPPO FERROVIE DELLO STATO**

GENERAL CONTRACTOR:  **Cepav due**
Consorzio ENI per l'Alta Velocità

INFRASTRUTTURE FERROVIARIE STRATEGICHE DEFINITE DALLA LEGGE OBIETTIVO N. 443/01

LINEA A.V. /A.C. TORINO - VENEZIA Tratta MILANO - VERONA
Lotto funzionale Brescia-Verona
PROGETTO ESECUTIVO
TR28 - TRINCEA I.C. VERONA MERCI B.D. DA PK 0+967,00 A PK 1+626,46
SEZIONI TRASVERSALI
TAVOLA 4

GENERAL CONTRACTOR: **Cepav due**

DIRETTORE LAVORI: 

SCALA: 1:200

COMMESSA LOTTO FASE ENTE TIPO DOC. OPERA/DISCIPLINA PROG. REV.

INOR 11 E E2 W9 TR28/00 004 A

PROGETTISTE: 

Rev.	Descrizione	Autore	Data	Verifica	Data	Approvazione	Data
A	EMISSIONE	Rogge	14/12/18	A	14/12/18		
B							
C							

CIS: 75144733AA File: INR11E229R280000A_02.dwg

Scalo di pilot: 1: