Interferenza SI32529

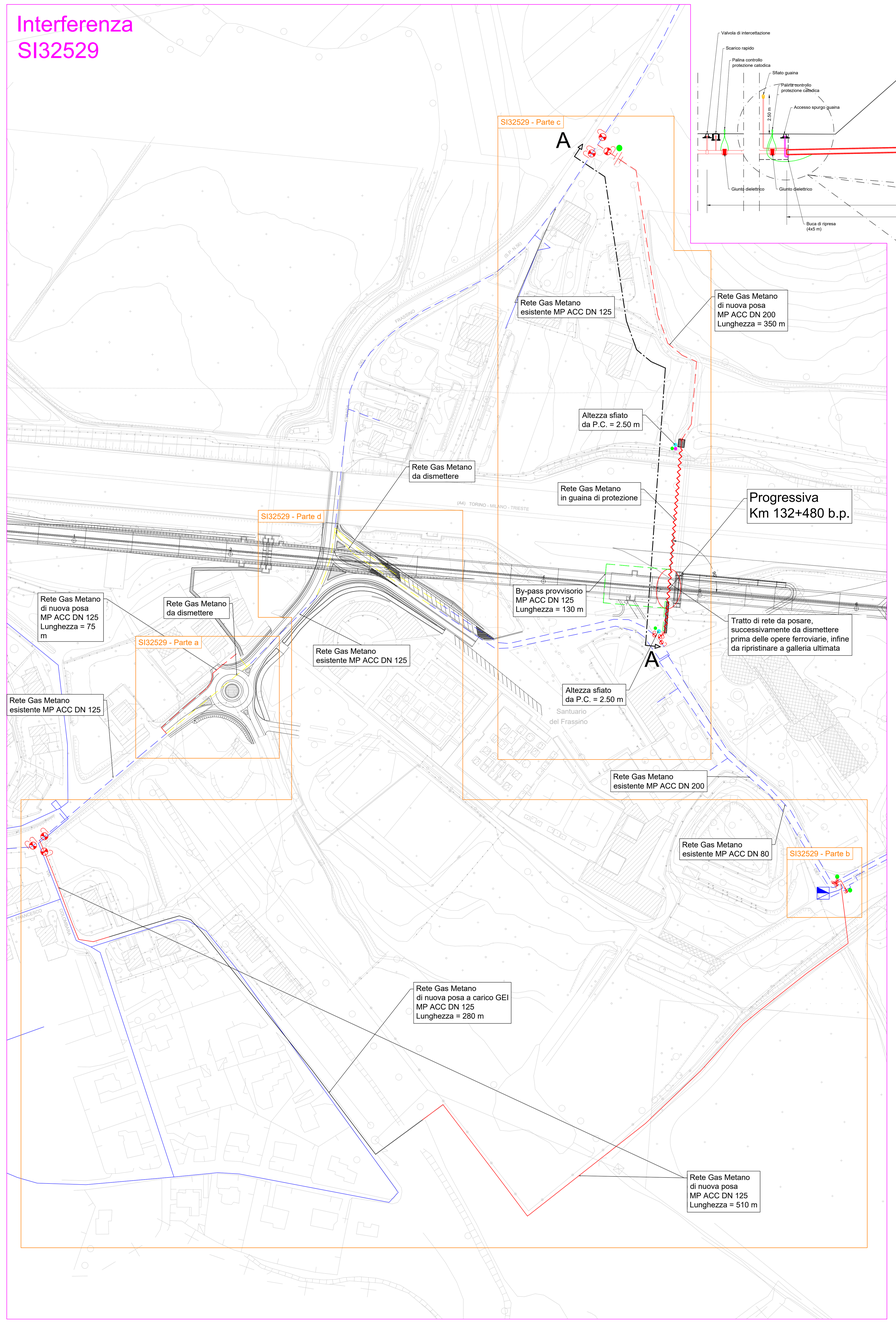

Sezione A-A

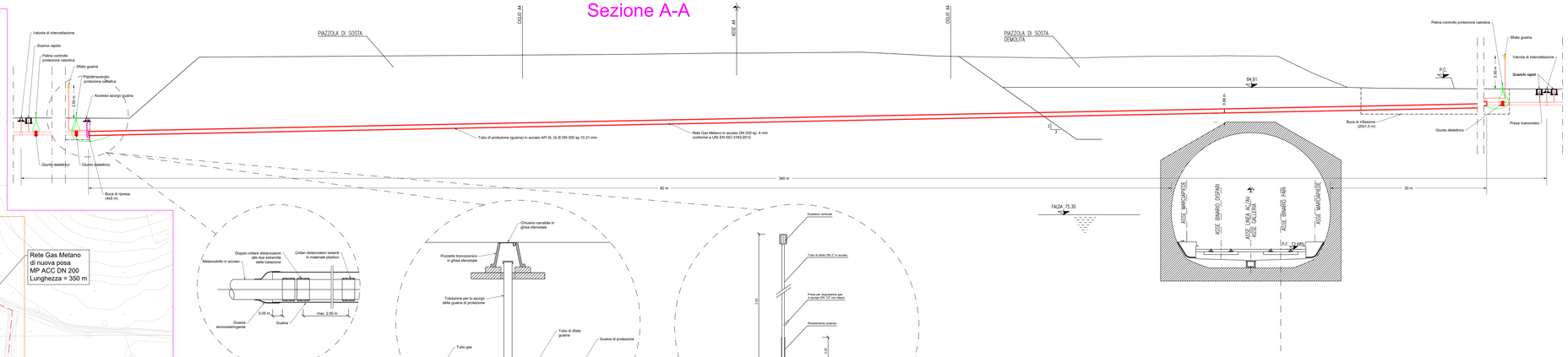

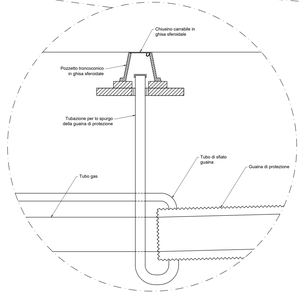

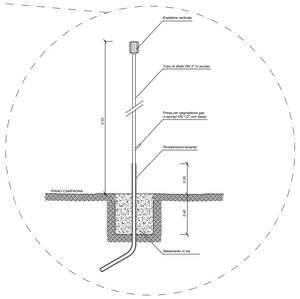

N.B.: la posizione dei nuovi impianti (in rosso) è quella scelta progettualmente, pertanto passibile di eventuali minime variazioni a seguito di picchettamento in fase realizzativa, mentre la posizione delle reti da rimuovere (in giallo) è da confermare preliminarmente all'esecuzione dei lavori".

LEGENDA:

- Rete Gas Metano M.P. in esercizio
- Rete Gas Metano B.P. in esercizio
- Rete Gas Metano M.P. da dismettere
- Rete Gas Metano B.P. da dismettere
- Rete Gas Metano M.P. di nuova posa
- Rete Gas Metano B.P. di nuova posa
- By-Pass provvisorio
- Rete Gas Metano in guaina di protezione
- Valvola di intercettazione
- Presa manometro
- Scarico rapido
- Sfiato guaina
- Palina controllo protezione catodica
- Spurgo guaina
- Giunto dielettrico
- Giunto di transizione PE-ACC
- Impianto di riduzione intermedia

POSA CONDOTTA GAS SU SEDE STRADALE COMUNALE
(misure espresse in cm)

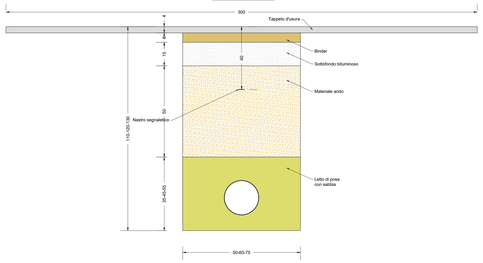

POSA CONDOTTA GAS SU SEDE STRADALE IN TERRA BATTUTA (MACADAM)
(misure espresse in cm)

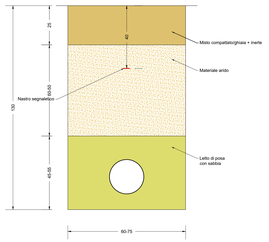

POSA CONDOTTA GAS IN TERRENO DI CAMPAGNA
(misure espresse in cm)

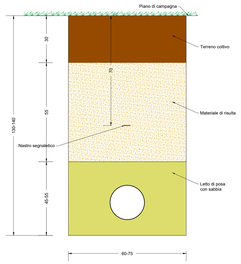

PARTICOLARE COLLARI DISTANZIATORI

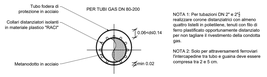

NOTA 1: Per tubazioni DN 2" e 2"1 realizzare corone distanziatrici con almeno quattro listelli in polietilene, tenuti con filo di ferro plastificato opportunamente distanziato per non tagliare il rivestimento della condotta gas.

NOTA 2: Solo per attraversamenti ferroviari: l'intercapedine tra tubo e guaina deve essere compresa fra 2 e 5 cm.

PARTICOLARE DELLA PARTE INTERRATA DI IMPIANTO PER UTENZA GAS

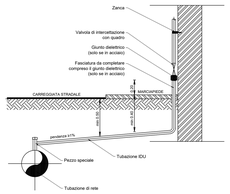

Inquadramento

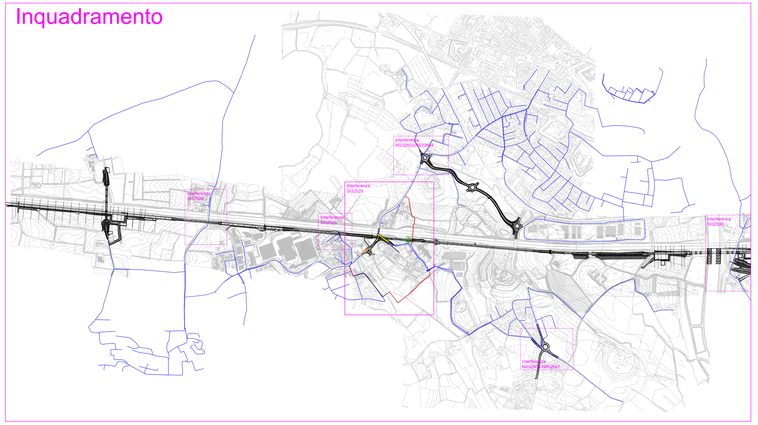

CQOP SOA Costruttori per Opere Pubbliche

Gei Via S. Chiara 9 - 26013 - Crema (CR)

Organismo accreditato da Accredia

CERSA UNI EN ISO 9001:2015 SGQ Certificato n. 5001

LINEA AV/AC MILANO-VERONA. TRATTA BRESCIA-VERONA - PROGETTO ESECUTIVO -

INTERFERENZA CON GASDOTTO N° NS32529
Progressiva: Km 132+480 b.p.

PROVINCIA DI VERONA
COMUNE DI PESCHIERA DEL GARDA
Str. della Colombara / Via Gonzaga / Str. del Frati / Via Frassino

Oggetto:

IMPIANTO DI DISTRIBUZIONE GAS METANO DN 200/150/125/80

Titolo:

PLANIMETRIA E SEZIONI

Il Progettista:
Ing. Donato Stanca
Ordine Ing. di Varese n° 1870

Dott. Ing. DONATO STANCA n° 1870 ORDINE DI VARESE

L'Amministratore Delegato e Direttore Tecnico:
Ing. Donato Stanca

G.E.I.
GESTIONE ENERGETICA IMPIANTI S.P.A.
AMMINISTRATORE DELEGATO
Ing. Donato Stanca

Scala:	1:10.000/1.000/100/10	N. elaborato:	V
Nome file:	R_\9934_23059_053_Interferenza_NS32529.dwg	N. pagine:	1

REV.	DATA	DESCRIZIONE	ELABORATO	VERIFICATO	APPROVATO
1	26-03-19	1ª EMISSIONE	Stefano Vanelli	Bruno Bona	Donato Stanca

Documento di proprietà di GEI S.p.A. Uripersonale – Proibita la riproduzione, anche parziale, e/o la cessione a terzi