SCAVI E BONIFICHE	
STERRO	1.471 mq
SCOTICO	4.636 m
RILEVATI	
RILEVATO	1.313 mq
SOVRASTRUTTURA STRADALE	
CASSONETTO	3.000 m

SEZIONE N. : 1
QT. PROGETTO : 83.000
DIST.PROG. : 0.000
DIST.SUCC. : 10.000

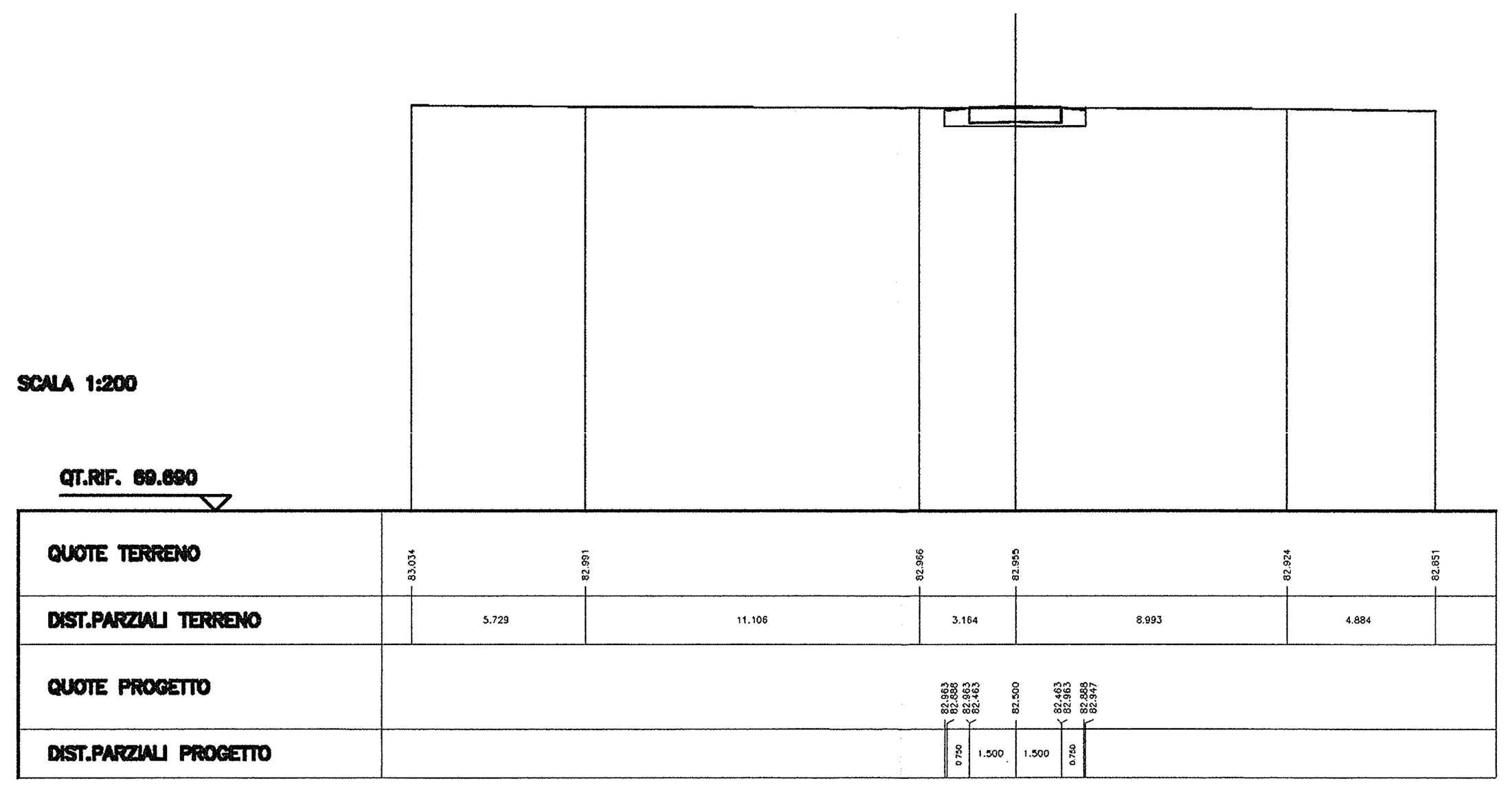

SCAVI E BONIFICHE	
STERRO	0.717 mq
SCOTICO	5.002 m
RILEVATI	
RILEVATO	2.635 mq
SOVRASTRUTTURA STRADALE	
CASSONETTO	3.000 m

SEZIONE N. : 5
QT. PROGETTO : 83.482
DIST.PROG. : 40.000
DIST.PREC. : 10.000
DIST.SUCC. : 11.698

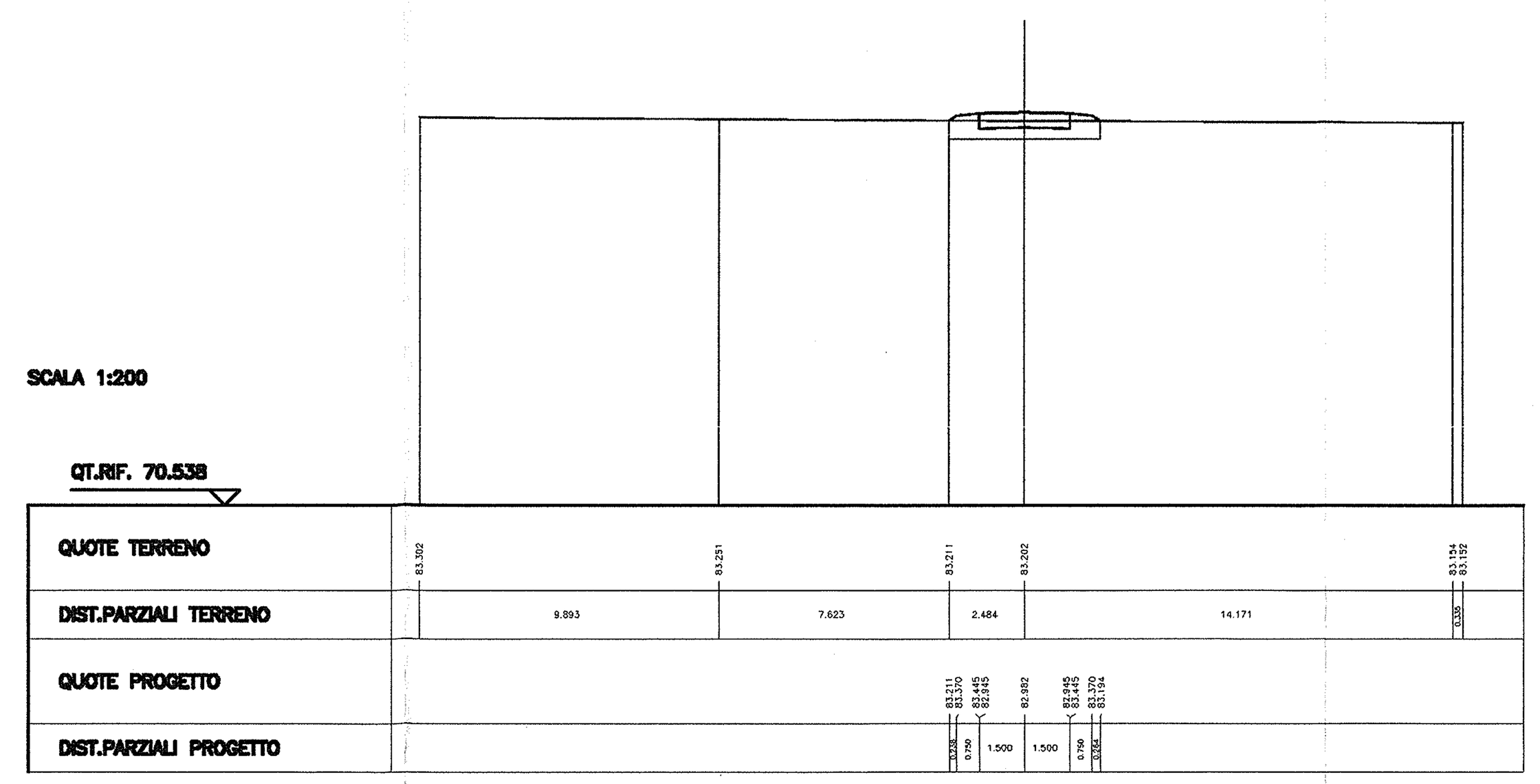

SCAVI E BONIFICHE	
SCOTICO	8.703 m
RILEVATI	
RILEVATO	13.327 mq
SOVRASTRUTTURA STRADALE	
CASSONETTO	3.000 m

SEZIONE N. : 9
QT. PROGETTO : 84.900
DIST.PROG. : 64.489
DIST.PREC. : 2.679

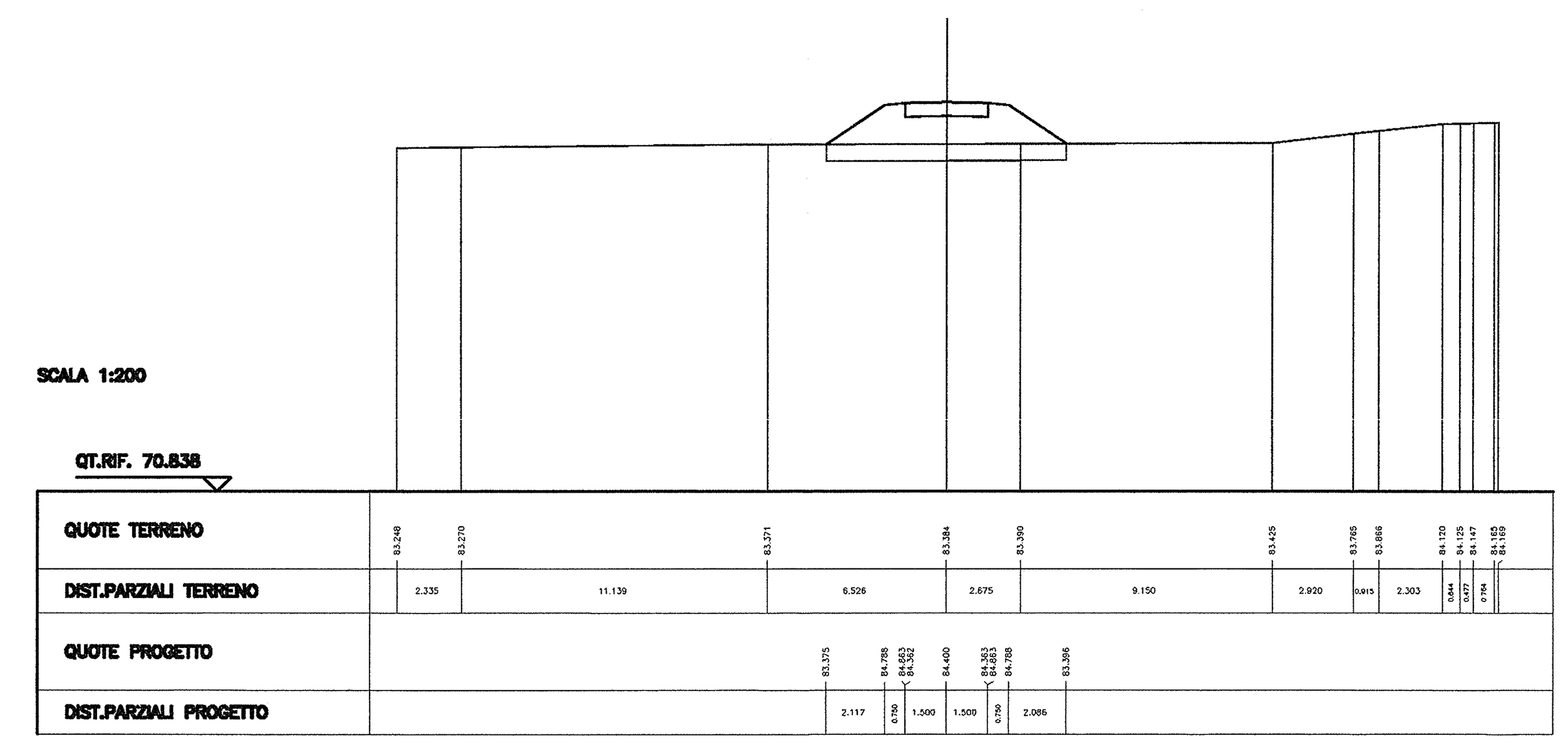

SCAVI E BONIFICHE	
STERRO	1.465 mq
SCOTICO	4.630 m
RILEVATI	
RILEVATO	1.316 mq
SOVRASTRUTTURA STRADALE	
CASSONETTO	3.000 m

SEZIONE N. : 2
QT. PROGETTO : 83.000
DIST.PROG. : 10.000
DIST.PREC. : 10.000
DIST.SUCC. : 10.000

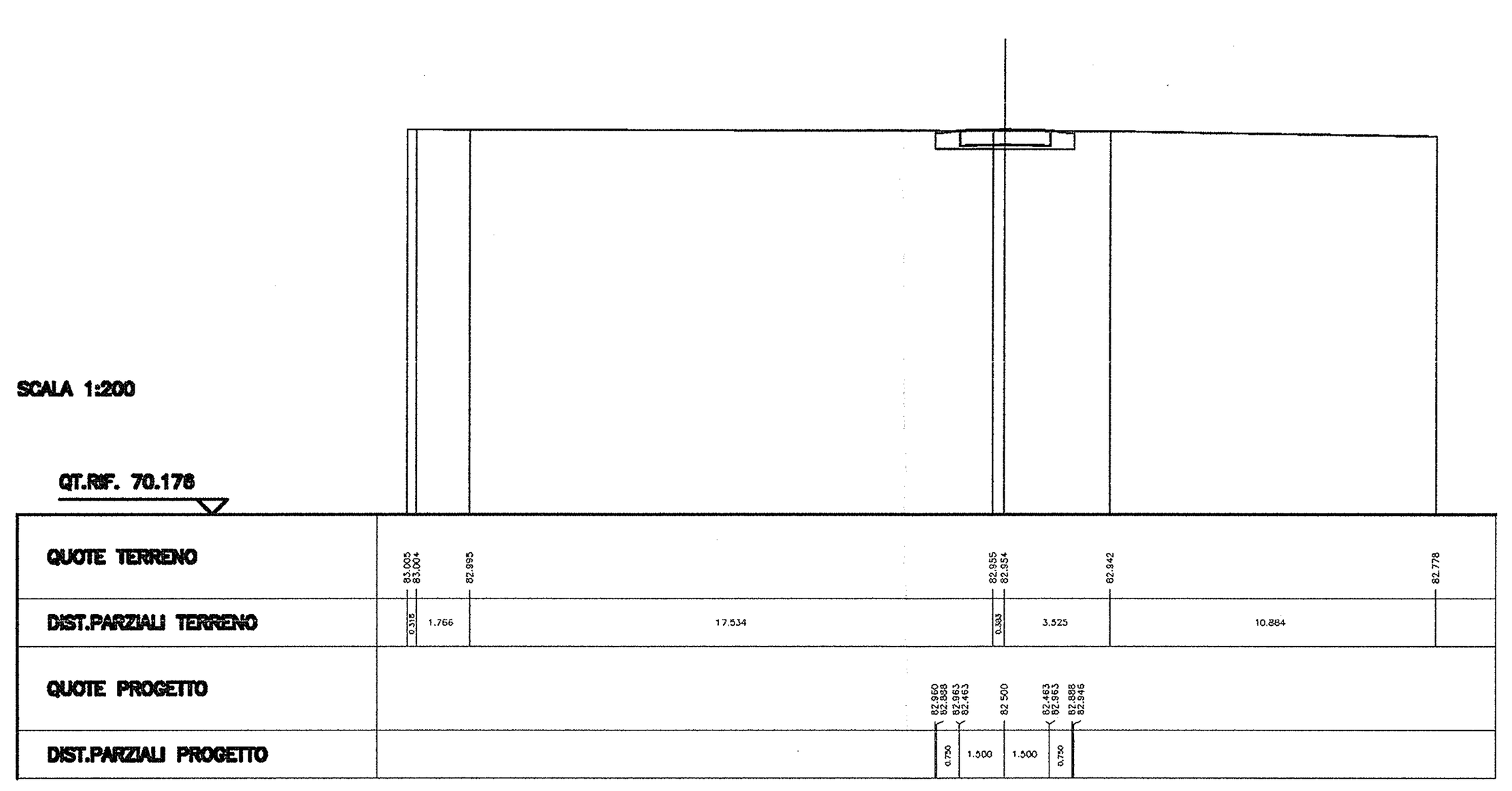

SCAVI E BONIFICHE	
SCOTICO	6.740 m
RILEVATI	
RILEVATO	7.043 mq
SOVRASTRUTTURA STRADALE	
CASSONETTO	3.000 m

SEZIONE N. : 6
QT. PROGETTO : 84.134
DIST.PROG. : 51.698
DIST.PREC. : 11.698
DIST.SUCC. : 5.056

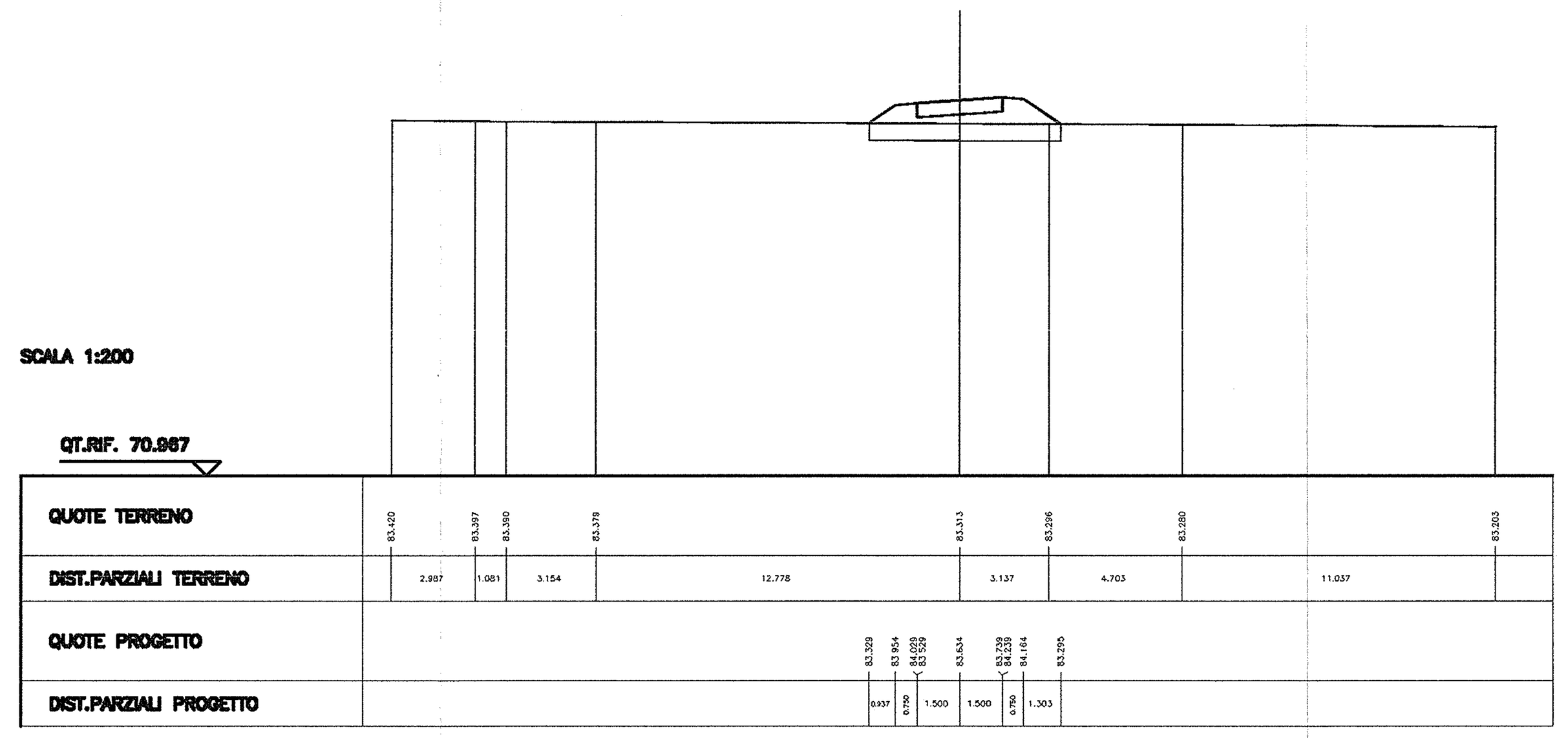

SCAVI E BONIFICHE	
STERRO	1.737 mq
SCOTICO	5.359 m
RILEVATI	
RILEVATO	1.484 mq
SOVRASTRUTTURA STRADALE	
CASSONETTO	3.000 m
MANUFATTI	
CANALETTA	0.131 mq

SEZIONE N. : 3
QT. PROGETTO : 83.004
DIST.PROG. : 20.000
DIST.PREC. : 10.000
DIST.SUCC. : 10.000

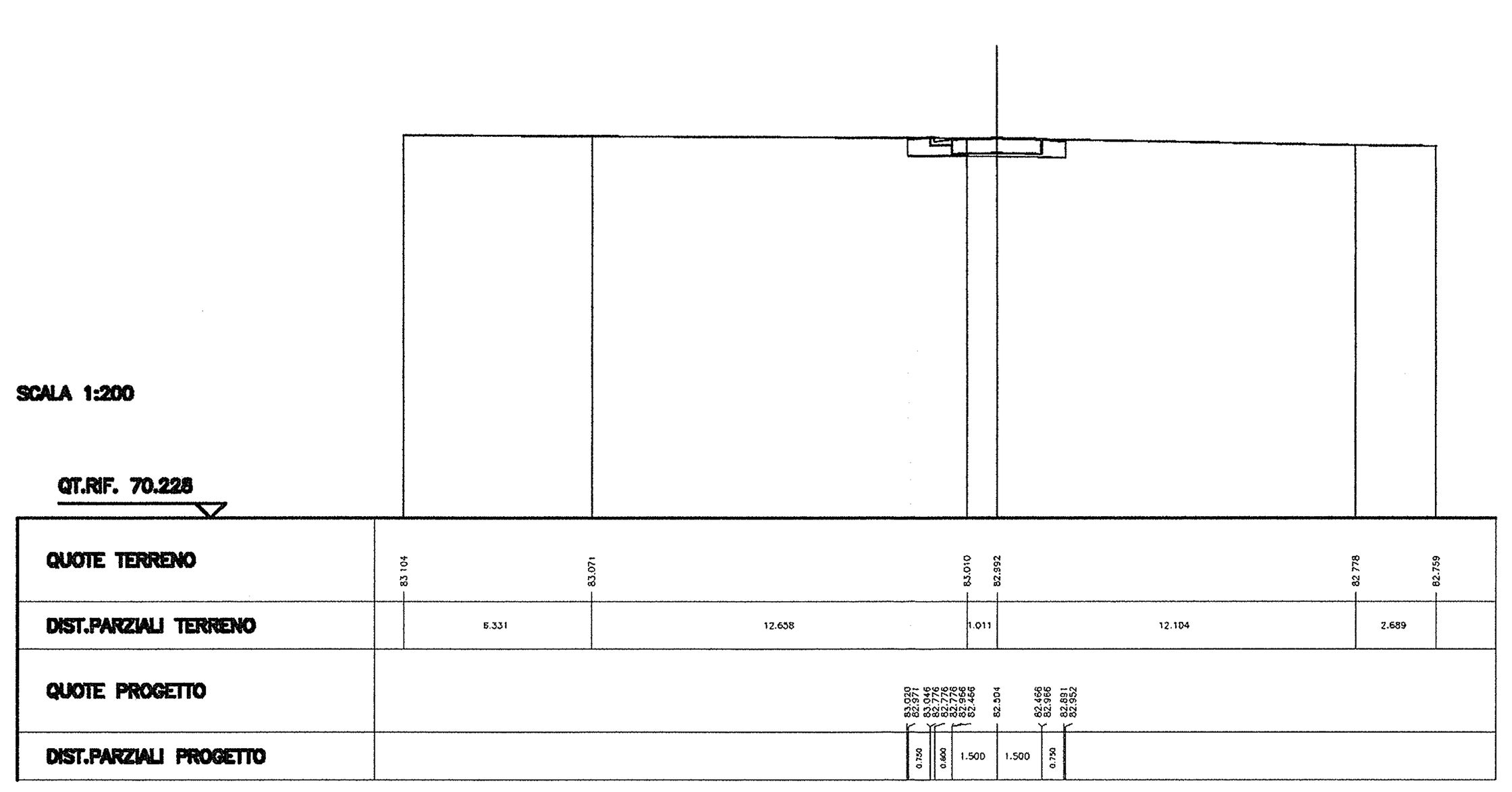

SCAVI E BONIFICHE	
SCOTICO	7.702 m
RILEVATI	
RILEVATO	9.935 mq
SOVRASTRUTTURA STRADALE	
CASSONETTO	3.000 m

SEZIONE N. : 7
QT. PROGETTO : 84.497
DIST.PROG. : 56.754
DIST.PREC. : 5.056
DIST.SUCC. : 5.056

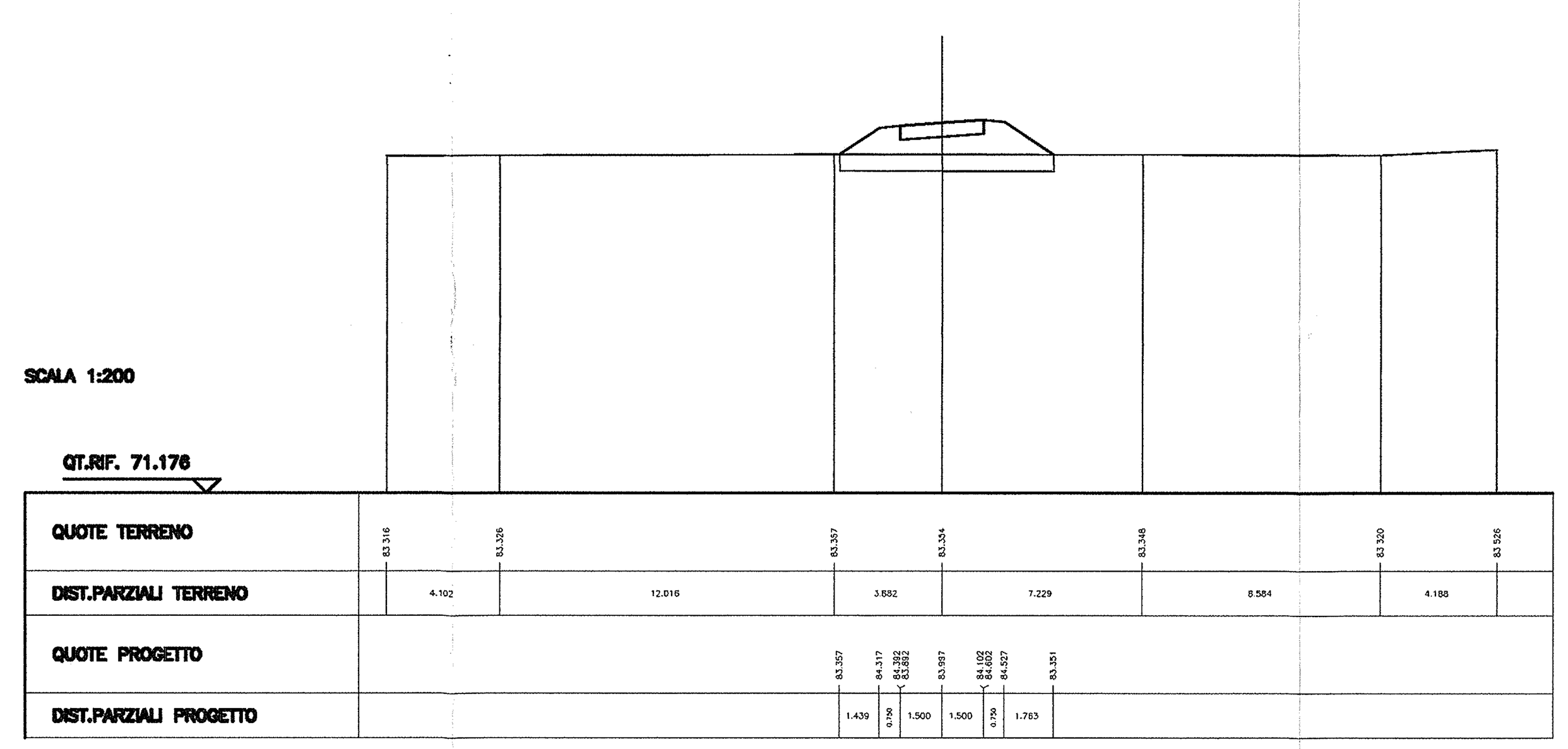

SCAVI E BONIFICHE	
STERRO	1.320 mq
SCOTICO	4.565 m
RILEVATI	
RILEVATO	1.445 mq
SOVRASTRUTTURA STRADALE	
CASSONETTO	3.000 m

SEZIONE N. : 4
QT. PROGETTO : 83.143
DIST.PROG. : 30.000
DIST.PREC. : 10.000
DIST.SUCC. : 10.000

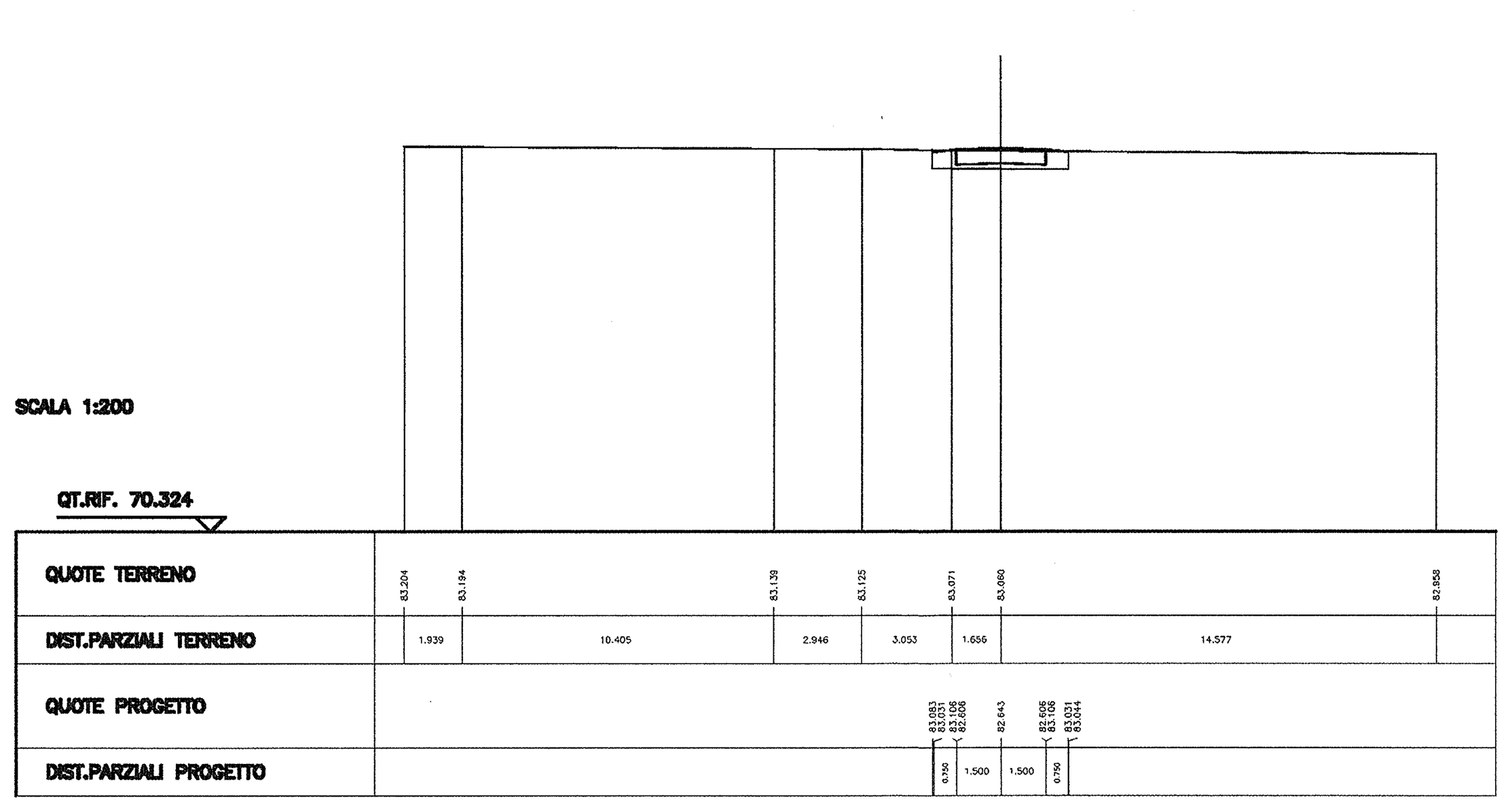

SCAVI E BONIFICHE	
SCOTICO	8.682 m
RILEVATI	
RILEVATO	13.204 mq
SOVRASTRUTTURA STRADALE	
CASSONETTO	3.000 m

SEZIONE N. : 8
QT. PROGETTO : 84.845
DIST.PROG. : 61.810
DIST.PREC. : 5.056
DIST.SUCC. : 2.679

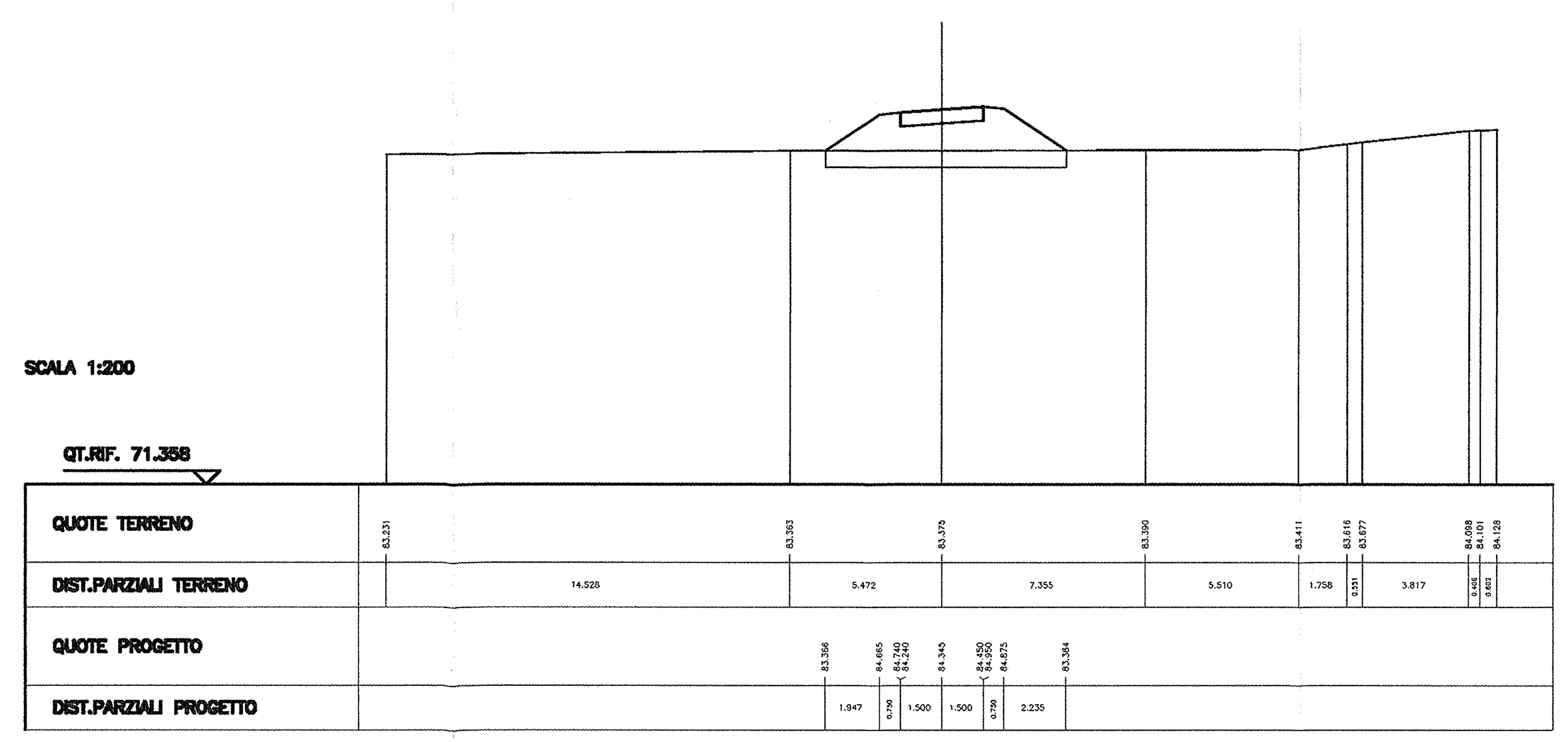

DISEGNI DI RIFERIMENTO

CODICE											DESCRIZIONE
INOR	11	E	E2	P	A	FA	49	0	5	001	FA49 - FABBRICATO PJ2 VERONA OVEST - PK 150+600,851 - Planimetria generale e sezione con
INOR	11	E	E2	P	A	FA	49	0	5	002	FA49 - FABBRICATO PJ2 VERONA OVEST - PK 150+600,851 - Planimetria rete fognaria
INOR	11	E	E2	P	A	FA	49	0	5	003	FA49 - FABBRICATO PJ2 VERONA OVEST - PK 150+600,851 - Planimetria polifore
INOR	11	E	E2	P	A	FA	49	0	5	004	FA49 - FABBRICATO PJ2 VERONA OVEST - PK 150+600,851 - Planimetria tracciamento - Posizionamento piazzale, fabbricato, pozzetti, basamenti e fondazioni
INOR	11	E	E2	B	Z	FA	49	0	0	001	FA49 - FABBRICATO PJ2 VERONA OVEST - PK 150+600,851 - Particolari elementi costitutivi del piazzale e della strada di accesso
INOR	11	E	E2	B	Z	FA	49	0	5	003	FA49 - FABBRICATO PJ2 VERONA OVEST - PK 150+600,851 - Pozzetti polifore - Carpenteria, armatura e
INOR	11	E	E2	B	C	FA	49	0	5	002	FA49 - FABBRICATO PJ2 VERONA OVEST - PK 150+600,851 - Pozzetti polifore - Carpenteria, armatura e
INOR	11	E	E2	B	C	FA	49	0	5	003	FA49 - FABBRICATO PJ2 VERONA OVEST - PK 150+600,851 - Pozzetti polifore - Carpenteria, armatura e
INOR	11	E	E2	B	Z	FA	49	0	5	001	FA49 - FABBRICATO PJ2 VERONA OVEST - PK 150+600,851 - Cancello d'ingresso e recinzioni tipo FS - Carpenteria, armatura e particolari
INOR	11	E	E2	B	Z	FA	49	0	5	002	FA49 - FABBRICATO PJ2 VERONA OVEST - PK 150+600,851 - Basamento generatore - Carpenteria, armatura
INOR	11	E	E2	B	C	FA	49	0	5	001	FA49 - FABBRICATO PJ2 VERONA OVEST - PK 150+600,851 - Basamento serbatoio generatore - Carpenteria, armatura e particolari
INOR	11	E	E2	B	Z	FA	49	0	5	004	FA49 - FABBRICATO PJ2 VERONA OVEST - PK 150+600,851 - Basamento traliccio - Carpenteria, armatura e
INOR	11	E	E2	C	L	FA	49	0	5	001	FA49 - FABBRICATO PJ2 VERONA OVEST - PK 150+600,851 - Relazione di calcolo pozzetti polifore
INOR	11	E	E2	C	L	FA	49	0	5	002	FA49 - FABBRICATO PJ2 VERONA OVEST - PK 150+600,851 - Relazione di calcolo cancello d'ingresso,
INOR	11	E	E2	C	L	FA	49	0	5	003	FA49 - FABBRICATO PJ2 VERONA OVEST - PK 150+600,851 - Relazione di calcolo basamento generatore
INOR	11	E	E2	C	L	FA	49	0	5	004	FA49 - FABBRICATO PJ2 VERONA OVEST - PK 150+600,851 - Relazione di calcolo basamento serbatoio
INOR	11	E	E2	C	L	FA	49	0	5	005	FA49 - FABBRICATO PJ2 VERONA OVEST - PK 150+600,851 - Relazione di calcolo basamento traliccio
INOR	11	E	E2	C	L	FA	49	0	0	001	FA49 - FABBRICATO PJ2 VERONA OVEST - PK 150+600,851 - Relazione di calcolo pavimentazioni stradali e di
INOR	11	E	E2	R	I	FA	49	0	4	001	FA49 - FABBRICATO PJ2 VERONA OVEST - PK 150+600,851 - Relazione idraulica, calcolo smaltimento acque meteoriche ed impianto fognario
INOR	11	E	E2	B	C	FA	49	0	5	004	FA49 - FABBRICATO PJ2 VERONA OVEST - PK 150+600,851 - Caratteristiche fognature 1 di 3
INOR	11	E	E2	B	C	FA	49	0	5	005	FA49 - FABBRICATO PJ2 VERONA OVEST - PK 150+600,851 - Caratteristiche fognature 2 di 3
INOR	11	E	E2	B	C	FA	49	0	5	006	FA49 - FABBRICATO PJ2 VERONA OVEST - PK 150+600,851 - Caratteristiche fognature 3 di 3
INOR	11	E	E2	P	Z	FA	49	0	7	001	FA49 - FABBRICATO PJ2 VERONA OVEST - PK 150+600,851 - Strada di Accesso al Piazzale - Planimetria, tracciamento, profilo longitudinale, sezione tipo, segnaletica
INOR	11	E	E2	W	9	FA	49	0	7	001	FA49 - FABBRICATO PJ2 VERONA OVEST - PK 150+600,851 - Strada di Accesso al Piazzale, asse 1 - Sezioni trasversali 1 di 2
INOR	11	E	E2	W	9	FA	49	0	7	002	FA49 - FABBRICATO PJ2 VERONA OVEST - PK 150+600,851 - Strada di Accesso al Piazzale, asse 2 - Sezioni trasversali 2 di 2
INOR	11	E	E2	R	O	FA	49	0	7	001	FA49 - FABBRICATO PJ2 VERONA OVEST - PK 150+600,851 - Strada di Accesso al Piazzale - Relazione descrittiva tracciato stradale di accesso al piazzale

NOTE GENERALI

COMMITTENTE:
RFI RETE FERROVIARIA ITALIANA
GRUPPO FERROVIE DELLO STATO

ALTA SORVEGLIANZA:
ITALFERR
GRUPPO FERROVIE DELLO STATO

GENERAL CONTRACTOR:
Cepav due
Consorzio ENI per l' Alta Velocità

INFRASTRUTTURE FERROVIARIE STRATEGICHE DEFINITE DALLA LEGGE OBIETTIVO N. 443/01

LINEA A.V. /A.C. TORINO - VENEZIA Tratta MILANO - VERONA
Lotto funzionale Brescia-Verona
PROGETTO ESECUTIVO

FA49
FABBRICATO PJ2 VERONA OVEST - PK 150+600,851
Strada di Accesso al Piazzale - Asse 2 - Sezioni trasversali 2 di 2

GENERAL CONTRACTOR	DIRETTORE LAVORI	SCALA :
Consorzio Cepav due — Consorzio Cepav due Il Direttore del Consorzio (Ing. T. Taranta) — Data: 06 GIU 2019	Data:	1:200

COMMESSA	LOTTO	FASE	ENTE	TIPO DOC.	OPERA/DISCIPLINA	PROGR.	REV.
INOR	11	E	E2	W9	FA4907	002	A

PROGETTAZIONE

Rev.	Descrizione	Redatto	Data	Verificato	Data	Approvato	Data	IL PROGETTISTA
A	Emissione	L. Porelli	18/04/19	C.Porelli	18/04/19		18/04/19	Data: 18/04/19
B								
C								

CIG. 751447334A — Stampato dal Service di plottaggio ITALFERR S.p.A. ALBA S.r.l. — File: IN0R11EE2W9FA4907002A.dwg

Progetto cofinanziato dalla Unione Europea — CUP: F81H91000000008

Scala di plot: 1:1