PROFILO Cason-E-pe — SEZIONE CS-19 — PROGRESSIVA 380.00

BASE BA1	0.58 m²
BINDER BI1	0.28 m²
CICLO-BIN CB1	0.13 m²
CLS DRENANTE CD1	0.20 m²
CICLO-USURA CU1	0.07 m²
SCOTICO SC1	2.85 m²
SC1	2.86 m²
Totale:	5.71 m²
SCAVO SC1	2.85 m²
SC1	2.86 m²
Totale:	5.71 m²
SCAVO FOSSI SF1	0.38 m²
MISTO STABILIZZATO ST1	2.07 m²
USURA US1	0.22 m²
VEGETALE RIEMPIMENTO VR1	0.11 m²
VR2	0.15 m²
Totale:	0.26 m²
VEGETALE SCARPATE VS1	0.12 m²
IDROSEMINA id1	1.00 m
id2	0.83 m
Totale:	1.83 m



PROFILO Cason-E-pe — SEZIONE CS-22 — PROGRESSIVA 440.00

BASE BA1	0.58 m²
BINDER BI1	0.28 m²
CICLO-BIN CB1	0.12 m²
CLS DRENANTE CD1	0.20 m²
CICLO-USURA CU1	0.08 m²
SCOTICO SC1	3.02 m²
SCAVO SC1	3.02 m²
SCAVO FOSSI SF1	0.62 m²
MISTO STABILIZZATO ST1	2.08 m²
USURA US1	0.22 m²
VEGETALE RIEMPIMENTO VR1	0.11 m²
VR2	0.15 m²
Totale:	0.26 m²
VEGETALE SCARPATE VS1	0.12 m²
IDROSEMINA id1	1.08 m
id2	0.54 m
id3	0.46 m
Totale:	2.08 m

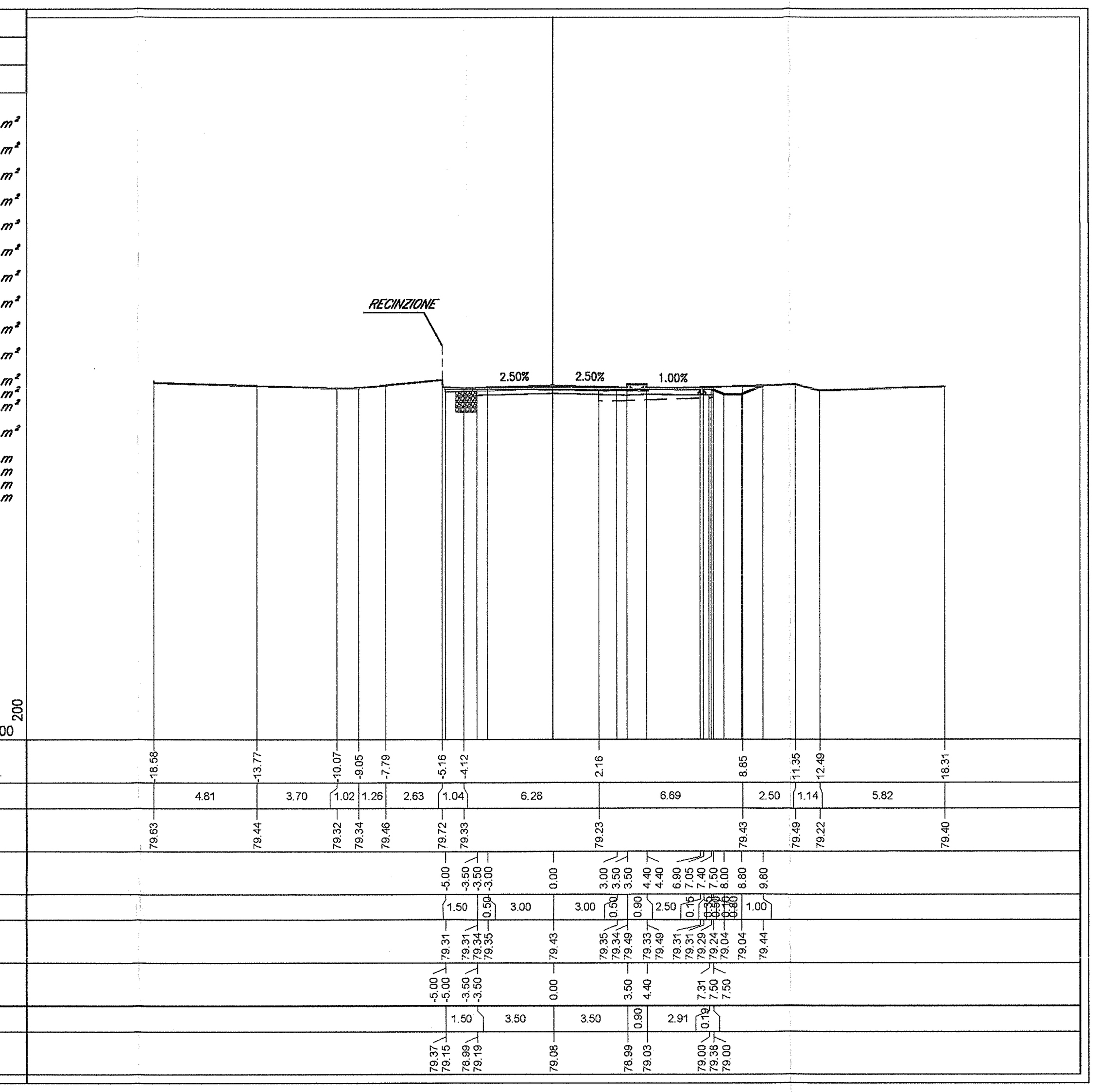

PROFILO Cason-E-pe — SEZIONE CS-25 — PROGRESSIVA 493.76

BASE BA1	0.58 m²
BINDER BI1	0.28 m²
CICLO-BIN CB1	0.12 m²
CLS DRENANTE CD1	0.19 m²
CICLO-USURA CU1	0.07 m²
SCOTICO SC1	1.88 m²
SC1	3.92 m²
Totale:	5.80 m²
SCAVO SC1	1.88 m²
SC1	3.92 m²
Totale:	5.80 m²
SCAVO FOSSI SF1	0.95 m²
MISTO STABILIZZATO ST1	2.10 m²
USURA US1	0.20 m²
VEGETALE RIEMPIMENTO VR1	0.04 m²
VR2	0.14 m²
Totale:	0.18 m²
VEGETALE SCARPATE VS1	0.11 m²
IDROSEMINA id1	1.00 m
id2	1.49 m
Totale:	2.49 m



PROFILO Cason-E-pe — SEZIONE CS-20 — PROGRESSIVA 404.80

BASE BA1	0.57 m²
BINDER BI1	0.28 m²
CICLO-BIN CB1	0.12 m²
CLS DRENANTE CD1	0.20 m²
CICLO-USURA CU1	0.07 m²
SCOTICO SC1	2.10 m²
SC1	2.79 m²
Totale:	4.89 m²
SCAVO SC1	2.10 m²
SC1	2.79 m²
Totale:	4.89 m²
SCAVO FOSSI SF1	0.30 m²
MISTO STABILIZZATO ST1	2.08 m²
USURA US1	0.20 m²
VEGETALE RIEMPIMENTO VR1	0.14 m²
VEGETALE SCARPATE VS1	0.10 m²
IDROSEMINA id1	0.96 m
id2	0.65 m
Totale:	1.61 m

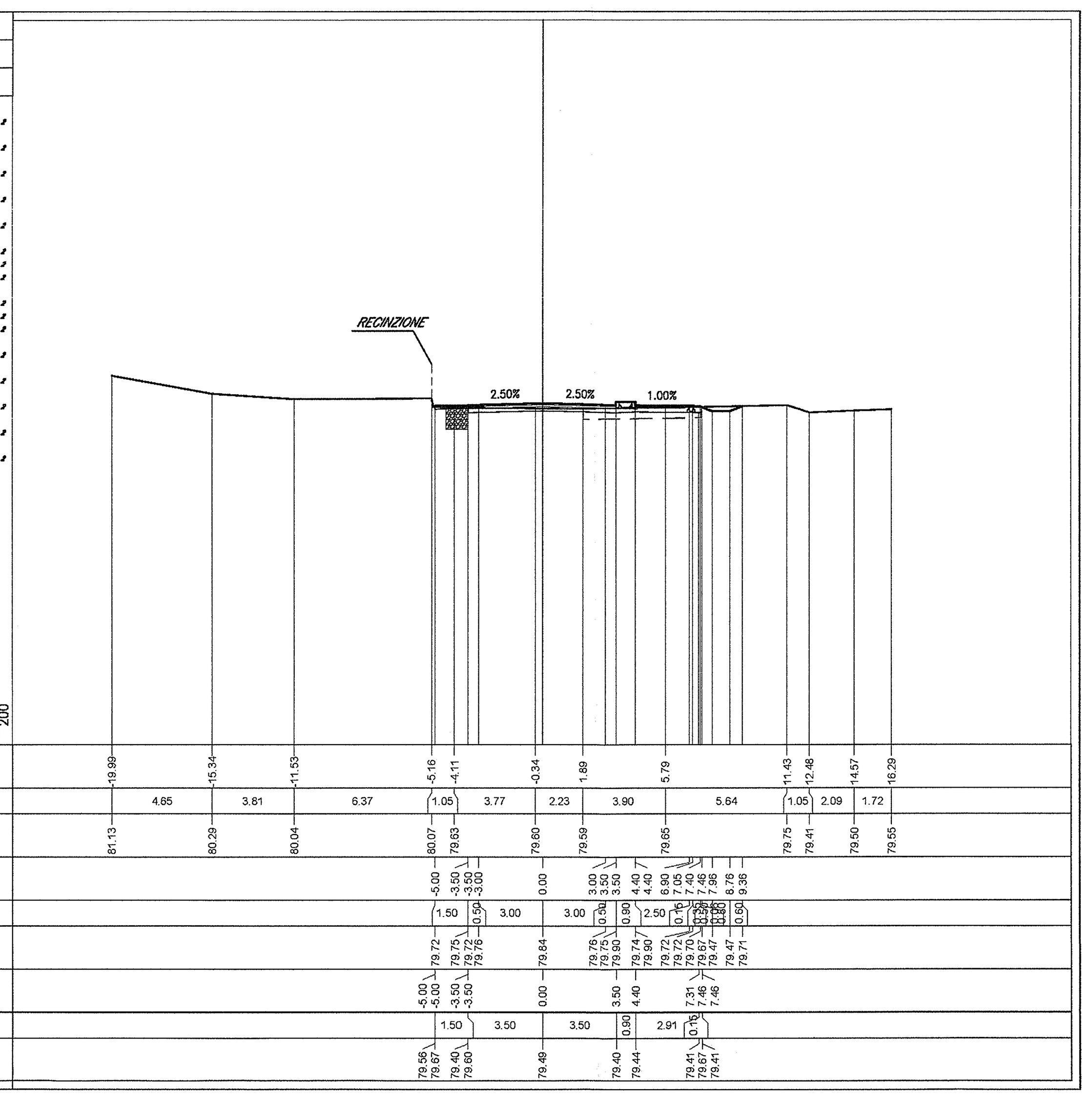

PROFILO Cason-E-pe — SEZIONE CS-23 — PROGRESSIVA 460.00

BASE BA1	0.58 m²
BINDER BI1	0.28 m²
CICLO-BIN CB1	0.13 m²
CLS DRENANTE CD1	0.19 m²
CICLO-USURA CU1	0.07 m²
SCOTICO SC1	2.81 m²
SC1	3.19 m²
Totale:	6.00 m²
SCAVO SC1	2.81 m²
SC1	3.19 m²
Totale:	6.00 m²
SCAVO FOSSI SF1	0.64 m²
MISTO STABILIZZATO ST1	2.09 m²
USURA US1	0.22 m²
VEGETALE RIEMPIMENTO VR1	0.09 m²
VR2	0.14 m²
Totale:	0.23 m²
VEGETALE SCARPATE VS1	0.11 m²
IDROSEMINA id1	1.18 m
id2	0.54 m
id3	0.46 m
Totale:	2.18 m

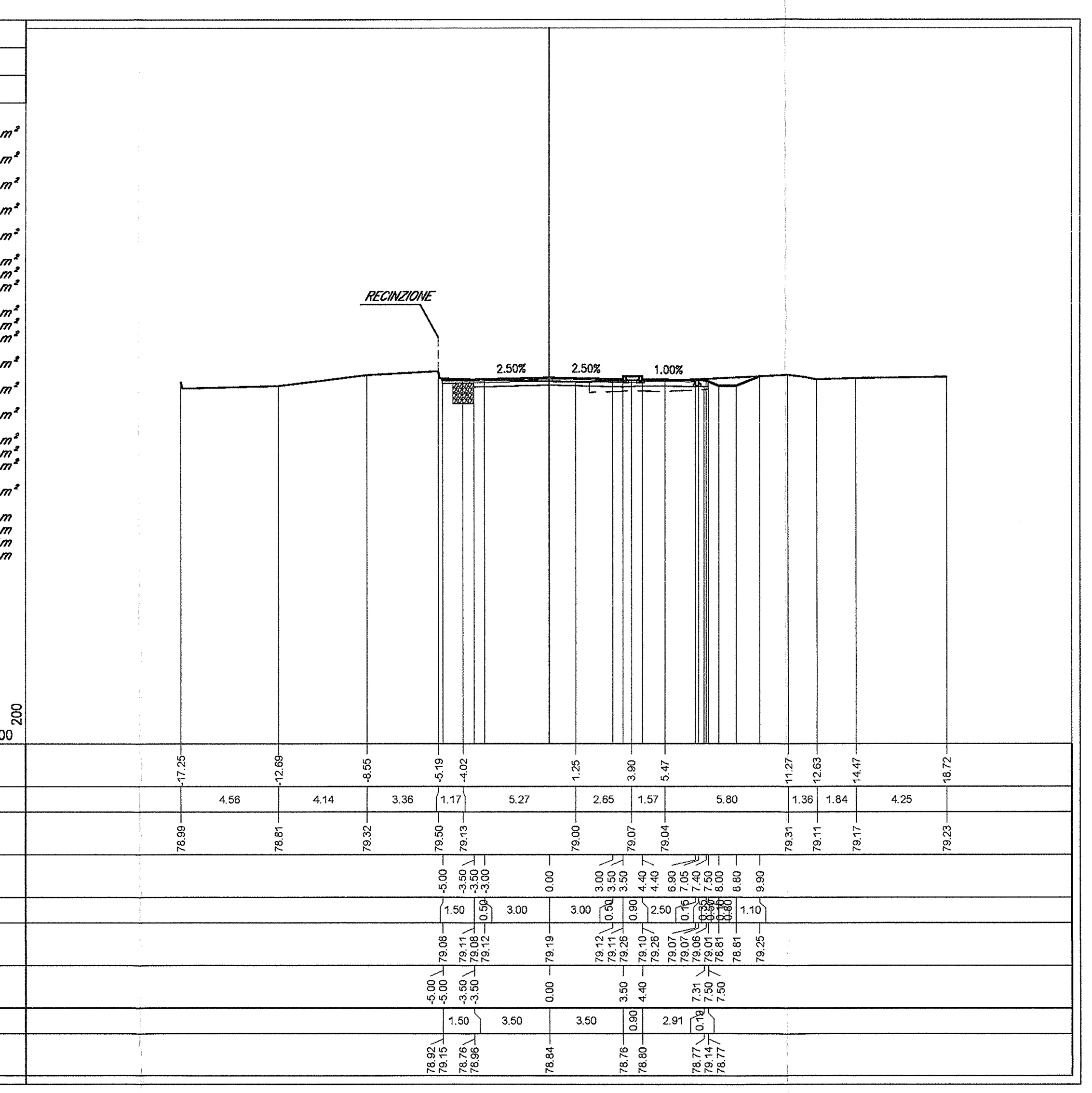

PROFILO Cason-E-pe — SEZIONE CS-26 — PROGRESSIVA 520.00

BASE BA1	0.58 m²
BINDER BI1	0.28 m²
CICLO-BIN CB1	0.12 m²
CICLO-USURA CU1	0.07 m²
SCOTICO SC1	2.86 m²
SC1	3.30 m²
Totale:	6.16 m²
SCAVO SC1	2.86 m²
SC1	3.30 m²
Totale:	6.16 m²
SCAVO FOSSI SF1	0.86 m²
SF2	0.19 m²
Totale:	1.05 m²
MISTO STABILIZZATO ST1	2.24 m²
USURA US1	0.21 m²
VEGETALE RIEMPIMENTO VR1	0.09 m²
VR2	0.14 m²
Totale:	0.23 m²
VEGETALE SCARPATE VS1	0.13 m²
VS2	0.21 m²
Totale:	0.34 m²
IDROSEMINA id1	0.10 m
id2	0.56 m
id3	1.08 m
id4	1.41 m
id5	1.24 m
Totale:	4.39 m

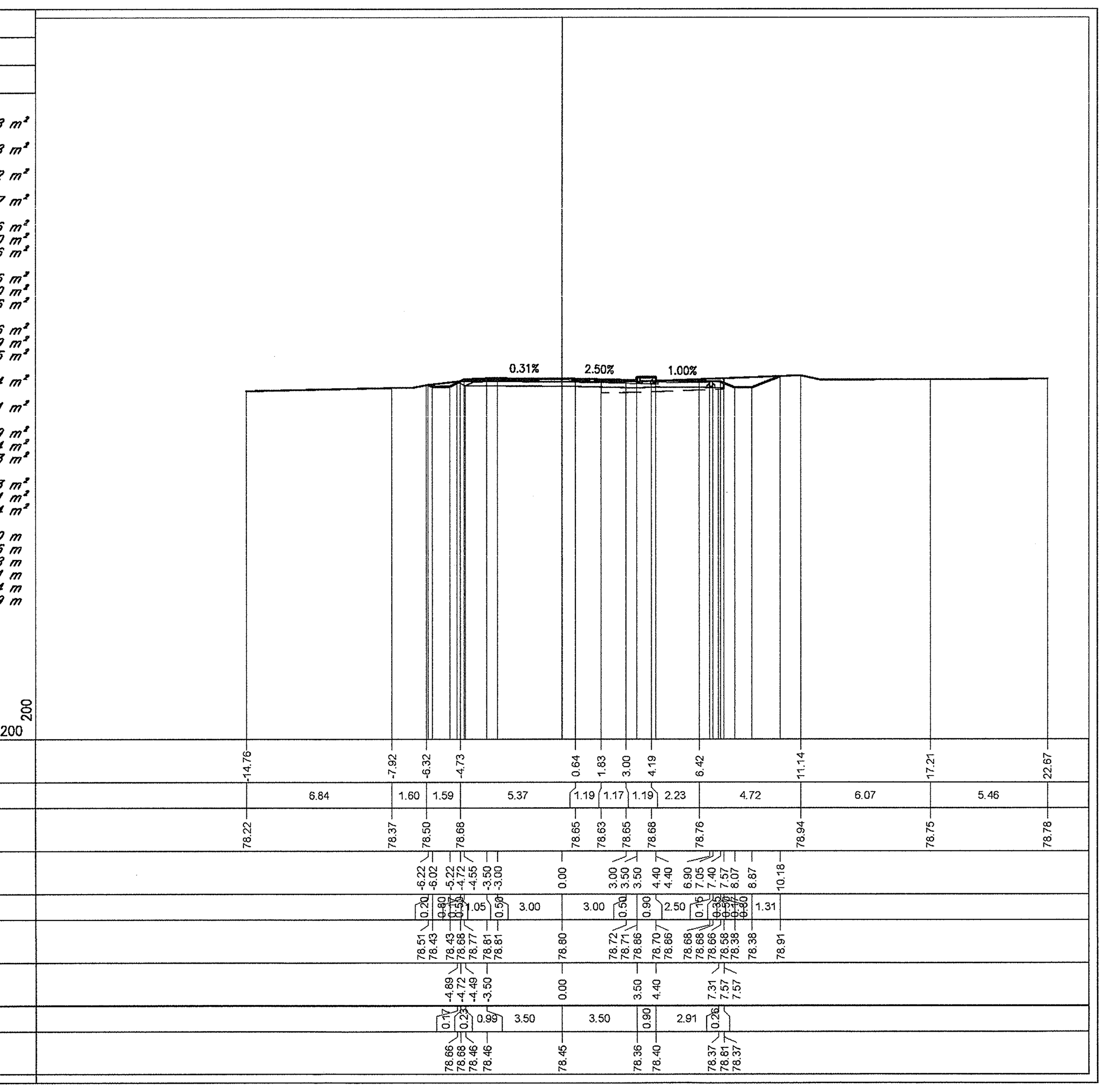

PROFILO Cason-E-pe — SEZIONE CS-21 — PROGRESSIVA 420.00

BASE BA1	0.57 m²
BINDER BI1	0.28 m²
CICLO-BIN CB1	0.12 m²
CLS DRENANTE CD1	0.19 m²
CICLO-USURA CU1	0.08 m²
SCOTICO SC1	2.09 m²
SC1	2.71 m²
Totale:	4.80 m²
SCAVO SC1	2.09 m²
SC1	2.71 m²
Totale:	4.80 m²
SCAVO FOSSI SF1	0.28 m²
MISTO STABILIZZATO ST1	2.08 m²
USURA US1	0.20 m²
VEGETALE RIEMPIMENTO VR1	0.13 m²
VEGETALE SCARPATE VS1	0.11 m²
IDROSEMINA id1	0.98 m
id2	0.63 m
Totale:	1.61 m

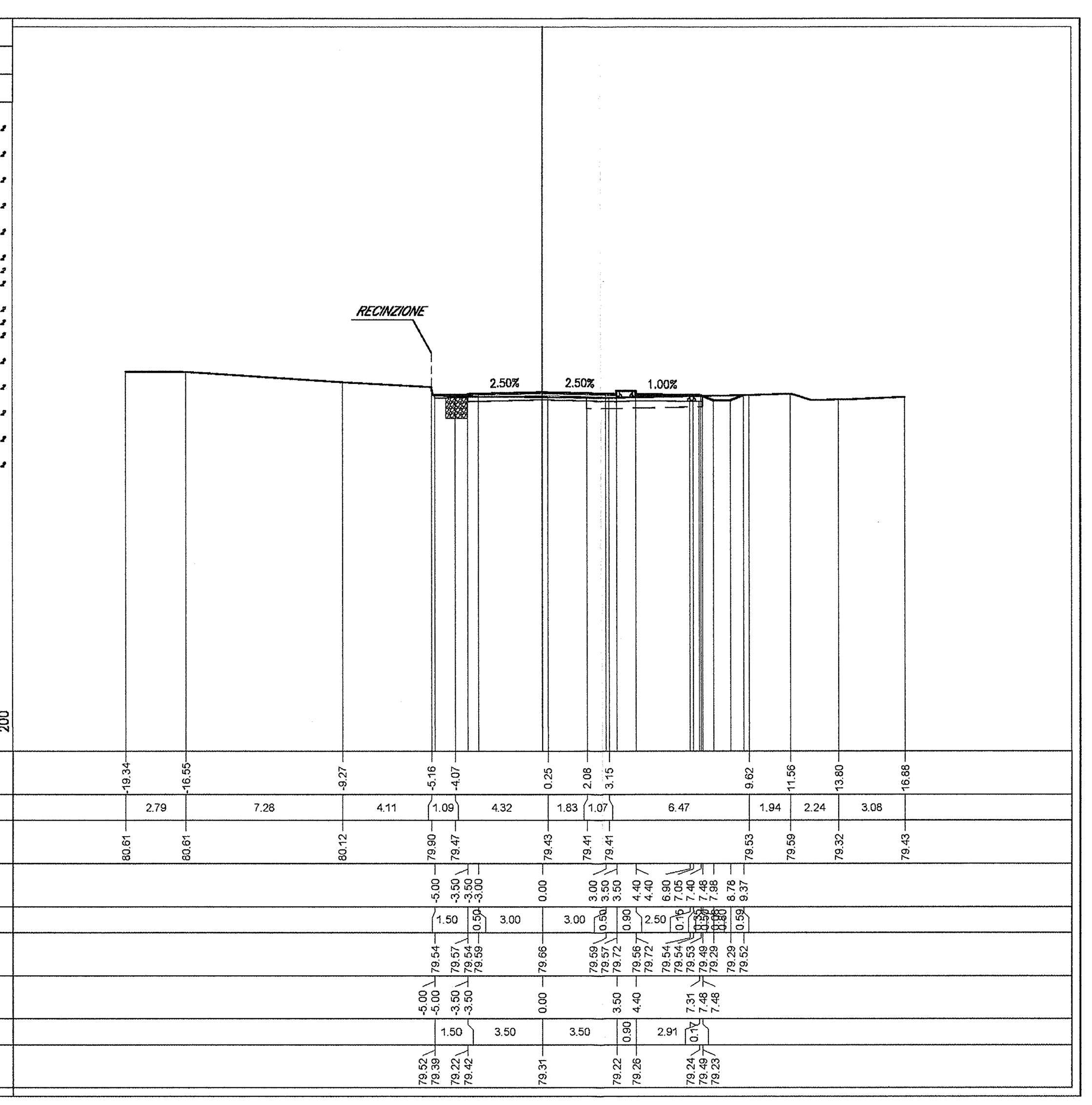

PROFILO Cason-E-pe — SEZIONE CS-24 — PROGRESSIVA 480.00

BASE BA1	0.58 m²
BINDER BI1	0.28 m²
CICLO-BIN CB1	0.12 m²
CLS DRENANTE CD1	0.20 m²
CICLO-USURA CU1	0.07 m²
SCOTICO SC1	2.71 m²
SCAVO SC1	2.71 m²
MISTO STABILIZZATO ST1	2.10 m²
USURA US1	0.20 m²
VEGETALE RIEMPIMENTO VR1	0.10 m²
VR2	0.14 m²
Totale:	0.24 m²
VEGETALE SCARPATE VS1	0.11 m²
IDROSEMINA id1	1.39 m
id2	0.54 m
id3	0.46 m
Totale:	2.39 m

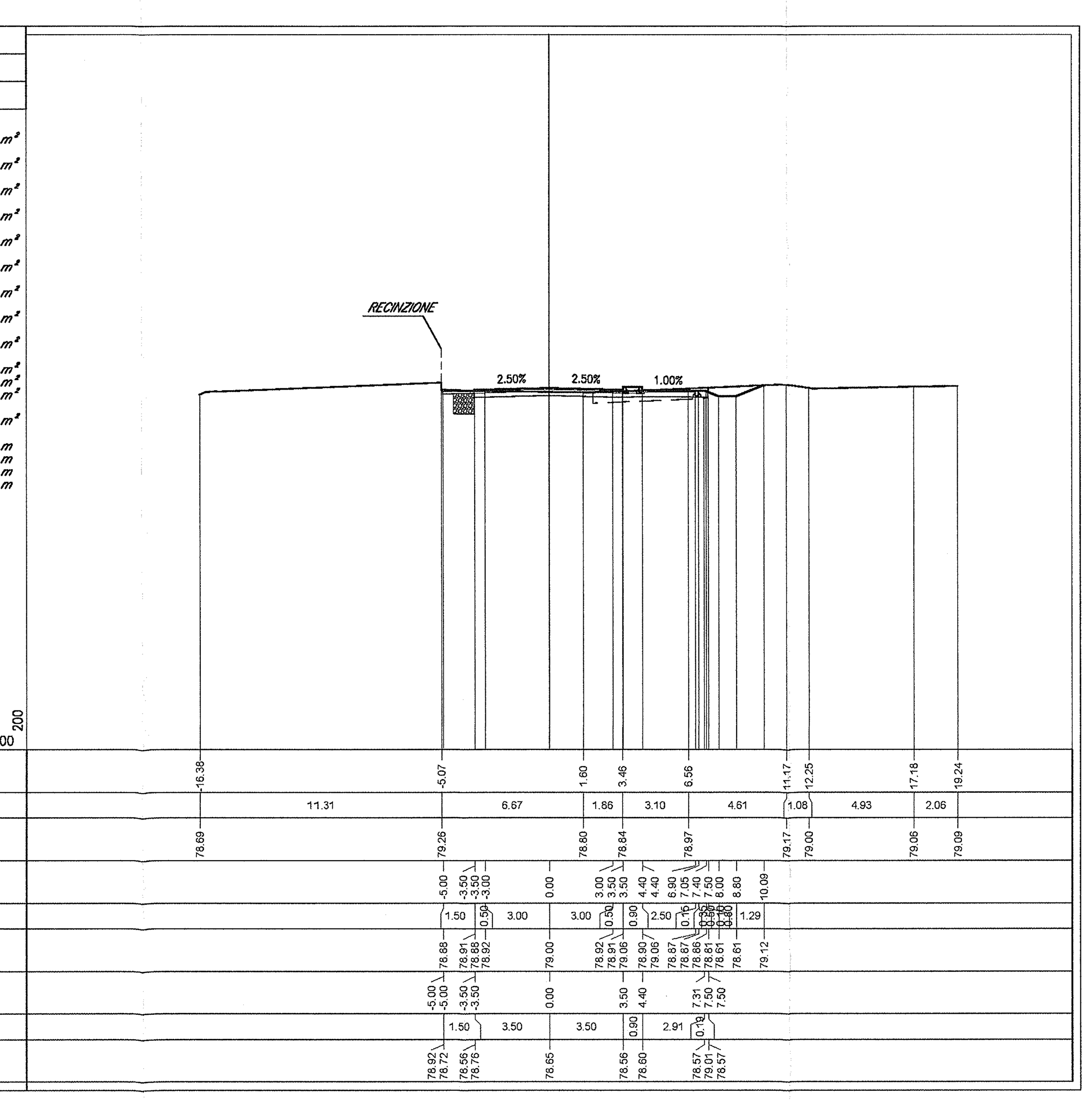

PROFILO Cason-E-pe — SEZIONE CS-27 — PROGRESSIVA 540.43

BASE BA1	0.57 m²
BINDER BI1	0.28 m²
CICLO-BIN CB1	0.12 m²
CICLO-USURA CU1	0.07 m²
SCOTICO SC1	2.98 m²
SC1	2.71 m²
Totale:	5.69 m²
SCAVO SC1	2.98 m²
SC1	2.71 m²
Totale:	5.69 m²
SCAVO FOSSI SF1	0.50 m²
MISTO STABILIZZATO ST1	2.24 m²
USURA US1	0.21 m²
VEGETALE RIEMPIMENTO VR1	0.07 m²
VR2	0.14 m²
Totale:	0.21 m²
VEGETALE SCARPATE VS1	0.11 m²
VS2	0.22 m²
Totale:	0.33 m²
IDROSEMINA id1	0.22 m
id2	0.59 m
id3	0.96 m
id4	0.54 m
id5	0.46 m
id6	1.62 m
Totale:	4.39 m

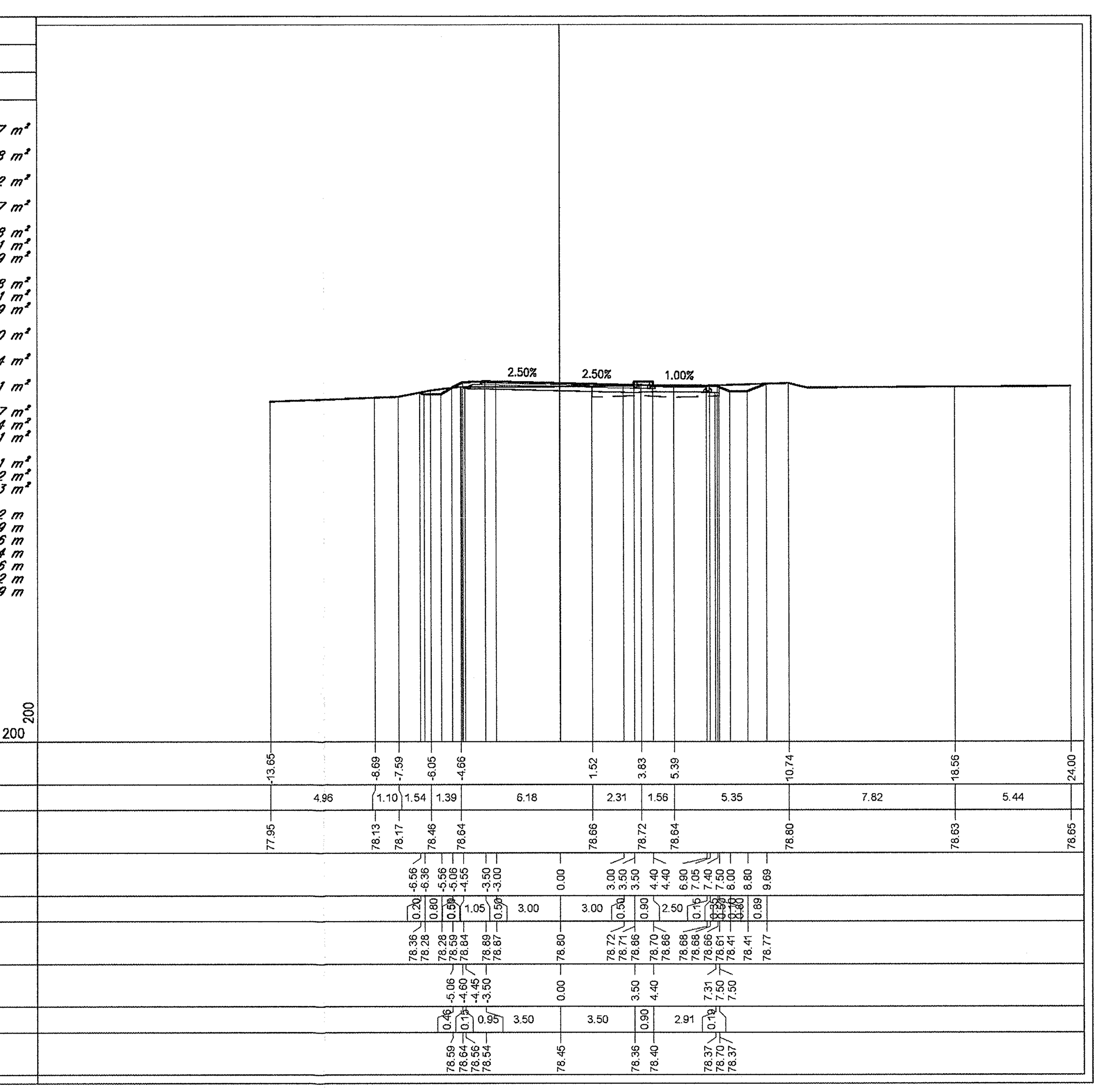

DOCUMENTI DI RIFERIMENTO

DESCRIZIONE	CODICE
NV00 – RAMPE CAVALCAFERROVIA TIPOLOGICO	
RELAZIONE DI VERIFICA DELLE PAVIMENTAZIONI STRADALI	IN0R11EE2RONV0007001
NV22 – RIQUALIFICAZIONE VIA CASON – VIA CANOVA	
RELAZIONE GEOTECNICA	IN0R11EE2RBNV2200001
PROFILO STRATIGRAFICO	IN0R11EE2F6NV2200001
RELAZIONE TECNICA GENERALE	IN0R11EE2RONV2200002
PLANIMETRIE STATO DI FATTO	IN0R11EE2P7NV2200001
PLANIMETRIA DI PROGETTO	IN0R11EE2P7NV2200002
PLANIMETRIA DI TRACCIAMENTO. TAVOLA 1/2	IN0R11EE2PZNV2200001
PLANIMETRIA DI TRACCIAMENTO. TAVOLA 2/2	IN0R11EE2PZNV2200002
PROFILO LONGITUDINALE. TAVOLA 1/3	IN0R11EE2F7NV2200001
PROFILO LONGITUDINALE. TAVOLA 2/3	IN0R11EE2F7NV2200002
PROFILO LONGITUDINALE. TAVOLA 3/3	IN0R11EE2F7NV2200003
DIAGRAMMA DI VISUALE LIBERA E VELOCITÀ	IN0R11EE2D7NV2200001
ASSE VIA CASON. SEZIONI TRASVERSALI. TAVOLA 1/5	IN0R11EE2W9NV22B0001
ASSE VIA CASON. SEZIONI TRASVERSALI. TAVOLA 2/5	IN0R11EE2W9NV22B0002
ASSE VIA CASON. SEZIONI TRASVERSALI. TAVOLA 4/5	IN0R11EE2W9NV22B0004
ASSE VIA CASON. SEZIONI TRASVERSALI. TAVOLA 5/5	IN0R11EE2W9NV22B0005
ASSE VIA CANOVA. SEZIONI TRASVERSALI. TAVOLA 1/2	IN0R11EE2W9NV22D0001
ASSE VIA CANOVA. SEZIONI TRASVERSALI. TAVOLA 2/2	IN0R11EE2W9NV22D0002
ROTATORIA A. SEZIONI TRASVERSALI. TAVOLA 1/2	IN0R11EE2W9NV22A0001
ROTATORIA A. SEZIONI TRASVERSALI. TAVOLA 2/2	IN0R11EE2W9NV22A0002
ROTATORIA A. RAMO EST. SEZIONI TRASVERSALI	IN0R11EE2W9NV22A0003
ROTATORIA A. RAMO NORD. SEZIONI TRASVERSALI	IN0R11EE2W9NV22A0004
ROTATORIA A. RAMO OVEST. SEZIONI TRASVERSALI	IN0R11EE2W9NV22A0005
ROTATORIA B. SEZIONI TRASVERSALI. TAVOLA 1/2	IN0R11EE2W9NV22C0001
ROTATORIA B. SEZIONI TRASVERSALI. TAVOLA 2/2	IN0R11EE2W9NV22C0002
ROTATORIA C. SEZIONI TRASVERSALI. TAVOLA 1/3	IN0R11EE2W9NV22E0001
ROTATORIA C. SEZIONI TRASVERSALI. TAVOLA 2/3	IN0R11EE2W9NV22E0002
ROTATORIA C. SEZIONI TRASVERSALI. TAVOLA 3/3	IN0R11EE2W9NV22E0003
ROTATORIA C. RAMO R1. SEZIONI TRASVERSALI	IN0R11EE2W9NV22E0004
ROTATORIA C. RAMO R2. SEZIONI TRASVERSALI	IN0R11EE2W9NV22E0005
PLANIMETRIA SEGNALETICA E BARRIERE DI SICUREZZA	IN0R11EE2P7NV220B001
SEZIONI TIPO E DETTAGLI	IN0R11EE2BZNV220B001

NOTE GENERALI

- TUTTE LE MISURE SONO ESPRESSE IN METRI

COMMITTENTE: RFI RETE FERROVIARIA ITALIANA — GRUPPO FERROVIE DELLO STATO

ALTA SORVEGLIANZA: ITALFERR — GRUPPO FERROVIE DELLO STATO

GENERAL CONTRACTOR: Cepav due — Consorzio ENI per l' Alta Velocità

INFRASTRUTTURE FERROVIARIE STRATEGICHE DEFINITE DALLA LEGGE OBIETTIVO N. 443/01

LINEA A.V. /A.C. TORINO - VENEZIA Tratta MILANO - VERONA
Lotto funzionale Brescia-Verona
PROGETTO ESECUTIVO

NV22 - RIQUALIFICAZIONE VIA CASON - VIA CANOVA

Asse via Cason. Sezioni trasversali. Tavola 3/5

GENERAL CONTRACTOR	DIRETTORE LAVORI	SCALA :
Consorzio Cepav due — Consorzio Cepav due Il Direttore del Consorzio (Ing. T. Taranta) Data: 0 6 GIU 2019	Data:	1:200

COMMESSA	LOTTO	FASE	ENTE	TIPO DOC.	OPERA/DISCIPLINA	PROGR.	REV.
IN0R	11	E	E2	W9	NV22B0	003	A

PROGETTAZIONE

Rev.	Descrizione	Redatto	Data	Verificato	Data	Approvato	Data
A	EMISSIONE	Daniele	17/05/19	Piacentini	17/05/19	Liani	17/05/19
B							
C							

IL PROGETTISTA: PIACENTINI INGEGNERI s.r.l. Dott. Ing. Luca Piacentini Ordine degli Ingegneri di Bologna — Data:

Dottore Ing. ROBERTO LIANI — ORDINE INGEGNERI ROMA N. 23076

CIG. 751447334A — Stampato dal Service di plottaggio ITALFERR S.p.A. ALBA s.r.l. — File: IN0R11EE2W9NV22B0003A_10.dwg

Progetto cofinanziato dalla Unione Europea — CUP: F81H91000000008

Scala di plot: 1:1