PROFILO Cason-E-pe
SEZIONE CS-28
PROGRESSIVA 560.00

BASE	
BA1	0.58 m²
BINDER	
BI1	0.28 m²
CICLO-BIN	
CB1	0.13 m²
CICLO-USURA	
CU1	0.07 m²
SCOTICO	
SC1	3.41 m²
SC1	1.56 m²
Totale:	4.97 m²
SCAVO	
SC1	3.41 m²
SC1	1.56 m²
Totale:	4.97 m²
SCAVO FOSSI	
SF1	0.27 m²
SF2	0.22 m²
Totale:	0.49 m²
MISTO STABILIZZATO	
ST1	2.22 m²
USURA	
US1	0.22 m²
VEGETALE RIEMPIMENTO	
VR1	0.14 m²
VEGETALE SCARPATE	
VS1	0.10 m²
VS2	0.21 m²
Totale:	0.31 m²
IDROSEMINA	
id1	2.15 m
id2	0.27 m
id3	1.08 m
id4	0.59 m
Totale:	4.09 m



PROFILO Cason-E-pe
SEZIONE CS-29
PROGRESSIVA 580.00

BASE	
BA1	0.59 m²
BINDER	
BI1	0.28 m²
CICLO-BIN	
CB1	0.12 m²
CICLO-USURA	
CU1	0.08 m²
RILEVATO	
RI1	0.03 m²
RI2	0.03 m²
Totale:	0.06 m²
SCOTICO	
SC1	4.59 m²
SC1	0.16 m²
Totale:	4.75 m²
SCAVO	
SC1	4.59 m²
SC1	0.16 m²
Totale:	4.75 m²
SCAVO FOSSI	
SF1	0.27 m²
SF2	0.26 m²
Totale:	0.53 m²
MISTO STABILIZZATO	
ST1	2.24 m²
USURA	
US1	0.21 m²
VEGETALE RIEMPIMENTO	
VR1	0.14 m²
VEGETALE SCARPATE	
VS1	0.16 m²
VS2	0.27 m²
Totale:	0.43 m²
IDROSEMINA	
id1	2.27 m
id2	0.59 m
id3	1.46 m
id4	0.57 m
Totale:	4.89 m

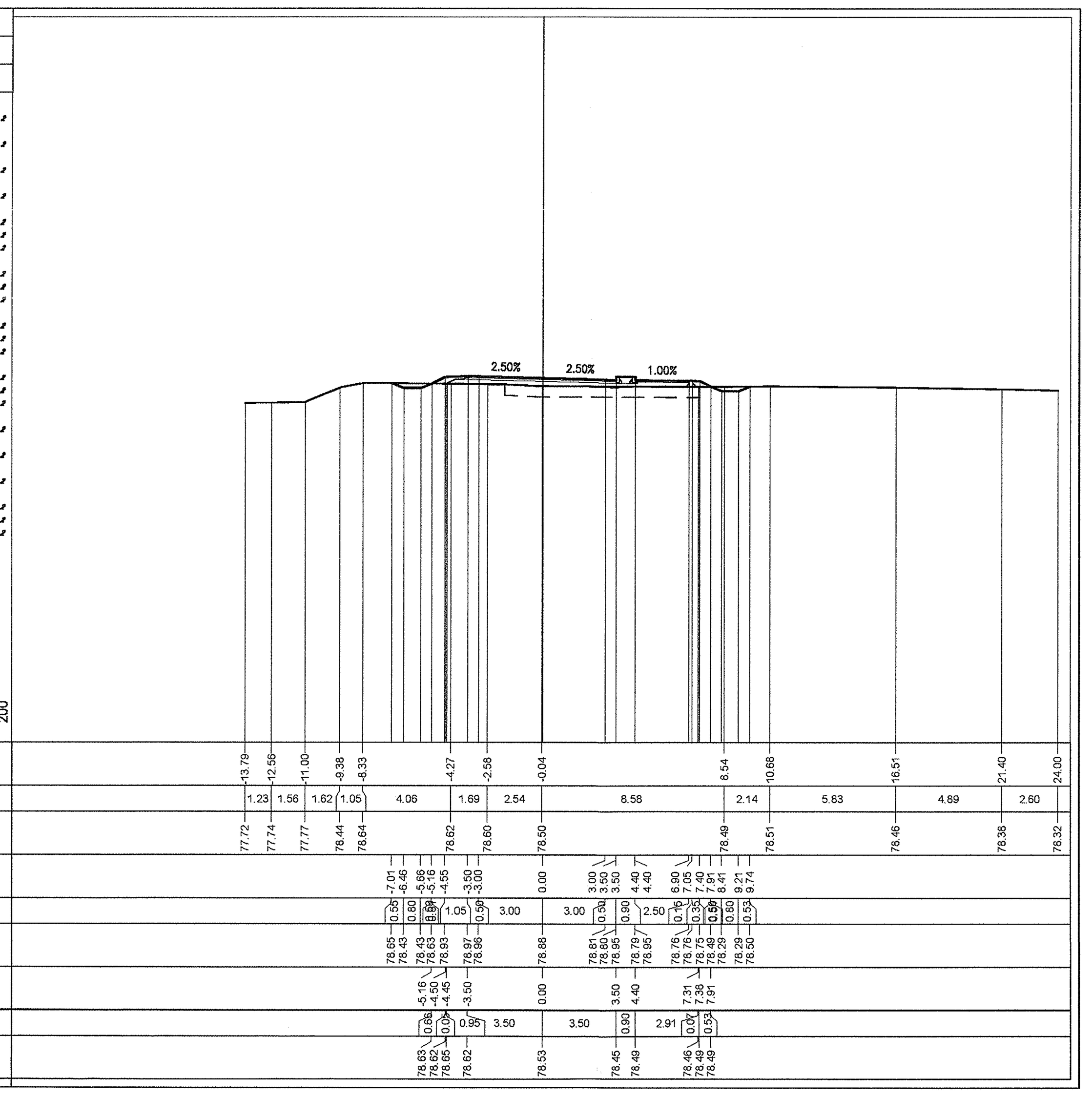

PROFILO Cason-E-pe
SEZIONE CS-30
PROGRESSIVA 598.72

BASE	
BA1	0.58 m²
BINDER	
BI1	0.27 m²
CICLO-BIN	
CB1	0.12 m²
CICLO-USURA	
CU1	0.08 m²
RILEVATO	
RI1	1.33 m²
SCOTICO	
SC1	6.09 m²
SCAVO	
SC1	6.09 m²
SCAVO FOSSI	
SF1	0.23 m²
SF1	0.28 m²
Totale:	0.51 m²
MISTO STABILIZZATO	
ST1	2.25 m²
USURA	
US1	0.22 m²
VEGETALE RIEMPIMENTO	
VR1	0.14 m²
VEGETALE SCARPATE	
VS1	0.27 m²
VS2	0.33 m²
Totale:	0.60 m²
IDROSEMINA	
id1	2.50 m
id2	0.59 m
id3	1.84 m
id4	0.47 m
Totale:	5.40 m

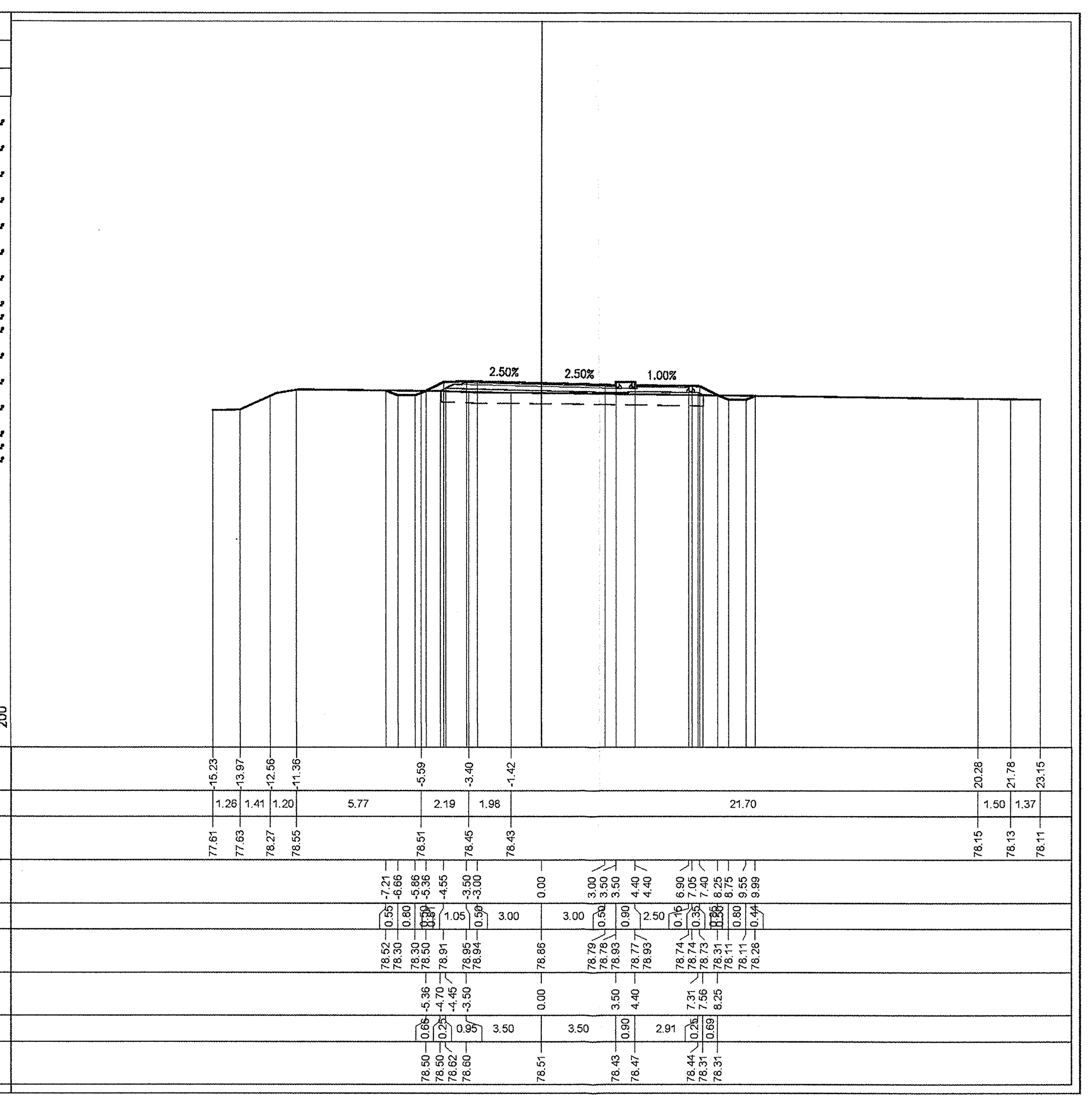

PROFILO Cason-E-pe
SEZIONE CS-31
PROGRESSIVA 620.00

BASE	
BA1	0.58 m²
BINDER	
BI1	0.28 m²
CICLO-BIN	
CB1	0.12 m²
CICLO-USURA	
CU1	0.08 m²
RILEVATO	
RI1	4.08 m²
SCOTICO	
SC1	6.43 m²
SCAVO	
SC1	6.43 m²
SCAVO FOSSI	
SF1	0.30 m²
SF2	0.24 m²
Totale:	0.54 m²
MISTO STABILIZZATO	
ST1	2.24 m²
USURA	
US1	0.21 m²
VEGETALE RIEMPIMENTO	
VR1	0.14 m²
VEGETALE SCARPATE	
VS1	0.45 m²
VS2	0.33 m²
Totale:	0.78 m²
IDROSEMINA	
id1	2.52 m
id2	0.68 m
id3	2.46 m
id4	0.50 m
Totale:	6.16 m

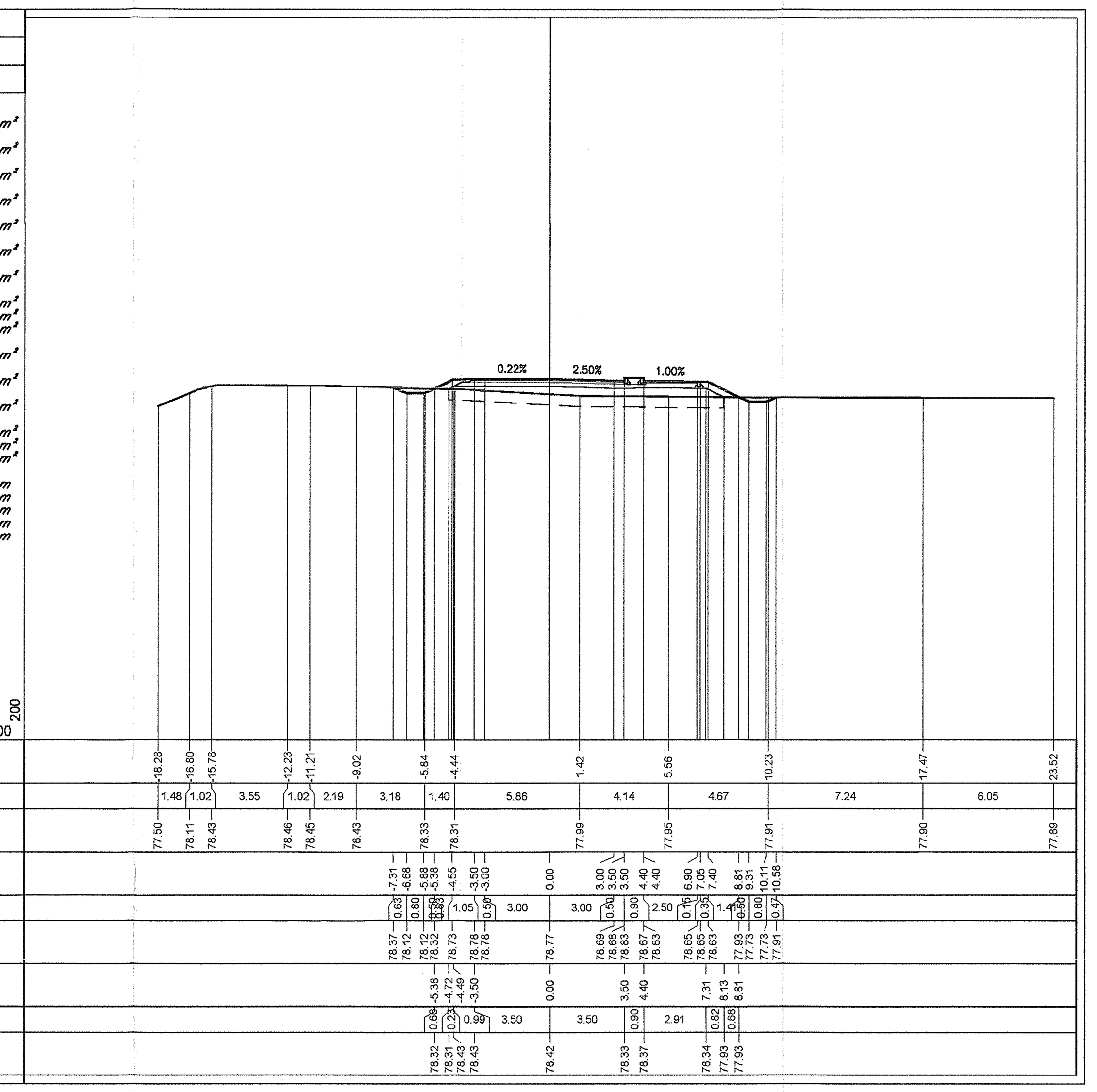

PROFILO Cason-E-pe
SEZIONE CS-32
PROGRESSIVA 645.39

BASE	
BA1	0.58 m²
BINDER	
BI1	0.28 m²
CICLO-BIN	
CB1	0.12 m²
CICLO-USURA	
CU1	0.07 m²
RILEVATO	
RI1	5.91 m²
SCOTICO	
SC1	0.61 m²
SC1	5.47 m²
Totale:	6.08 m²
SCAVO	
SC1	0.61 m²
SC1	5.47 m²
Totale:	6.08 m²
SCAVO FOSSI	
SF1	0.38 m²
SF2	0.26 m²
Totale:	0.64 m²
MISTO STABILIZZATO	
ST1	2.24 m²
USURA	
US1	0.20 m²
VEGETALE RIEMPIMENTO	
VR1	0.13 m²
VEGETALE SCARPATE	
VS1	0.56 m²
VS2	0.21 m²
Totale:	0.77 m²
IDROSEMINA	
id1	0.68 m
id2	0.54 m
id3	2.84 m
id4	0.53 m
id5	1.16 m
Totale:	5.75 m

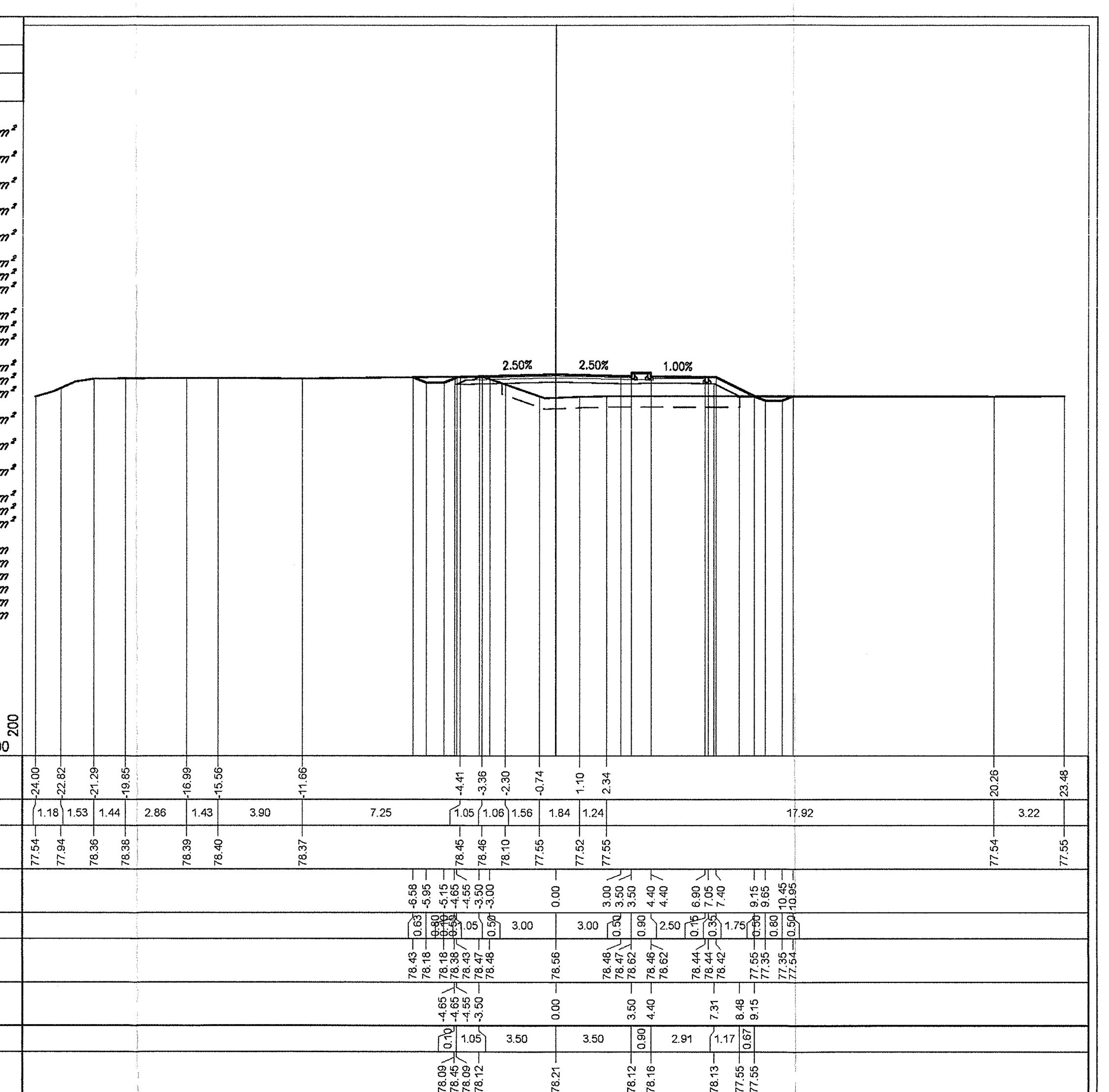

PROFILO Cason-E-pe
SEZIONE CS-33
PROGRESSIVA 660.00

BASE	
BA1	0.57 m²
BINDER	
BI1	0.28 m²
CICLO-BIN	
CB1	0.12 m²
CICLO-USURA	
CU1	0.07 m²
RILEVATO	
RI1	8.23 m²
SCOTICO	
SC1	6.75 m²
SCAVO	
SC1	6.75 m²
SCAVO FOSSI	
SF1	0.25 m²
SF1	0.85 m²
Totale:	1.10 m²
MISTO STABILIZZATO	
ST1	2.26 m²
USURA	
US1	0.22 m²
VEGETALE RIEMPIMENTO	
VR1	0.14 m²
VEGETALE SCARPATE	
VS1	0.63 m²
VS2	0.35 m²
Totale:	0.98 m²
IDROSEMINA	
id1	2.34 m
id2	1.47 m
id3	3.07 m
id4	0.54 m
Totale:	7.42 m

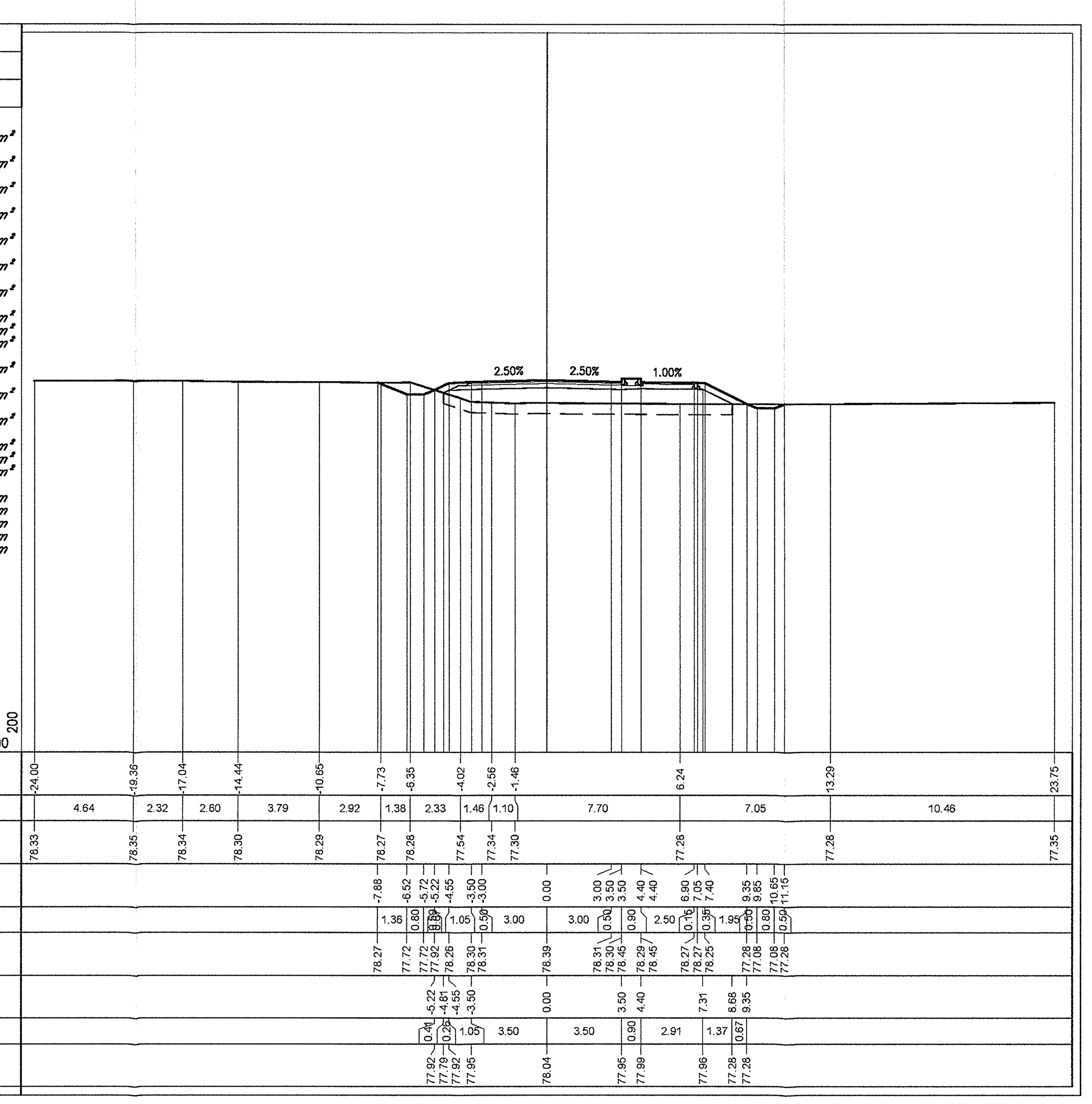

PROFILO Cason-E-pe
SEZIONE CS-34
PROGRESSIVA 680.00

BASE	
BA1	0.58 m²
BINDER	
BI1	0.28 m²
CICLO-BIN	
CB1	0.13 m²
CICLO-USURA	
CU1	0.08 m²
RILEVATO	
RI1	8.31 m²
SCOTICO	
SC1	7.10 m²
SCAVO	
SC1	7.10 m²
SCAVO FOSSI	
SF1	0.34 m²
SF2	0.27 m²
Totale:	0.61 m²
MISTO STABILIZZATO	
ST1	2.26 m²
USURA	
US1	0.20 m²
VEGETALE RIEMPIMENTO	
VR1	0.15 m²
VEGETALE SCARPATE	
VS1	0.65 m²
VS2	0.57 m²
Totale:	1.22 m²
IDROSEMINA	
id1	3.34 m
id2	1.51 m
id3	3.15 m
id4	0.57 m
Totale:	8.57 m



PROFILO Cason-E-pe
SEZIONE CS-35
PROGRESSIVA 695.48

BASE	
BA1	0.58 m²
BINDER	
BI1	0.28 m²
CICLO-BIN	
CB1	0.12 m²
CICLO-USURA	
CU1	0.07 m²
RILEVATO	
RI1	7.50 m²
SCOTICO	
SC1	6.96 m²
SCAVO	
SC1	6.96 m²
SCAVO FOSSI	
SF1	0.30 m²
SF2	0.27 m²
Totale:	0.57 m²
MISTO STABILIZZATO	
ST1	2.25 m²
USURA	
US1	0.22 m²
VEGETALE RIEMPIMENTO	
VR1	0.14 m²
VEGETALE SCARPATE	
VS1	0.60 m²
VS2	0.54 m²
Totale:	1.14 m²
IDROSEMINA	
id1	3.19 m
id2	0.66 m
id3	2.96 m
id4	0.55 m
Totale:	7.36 m

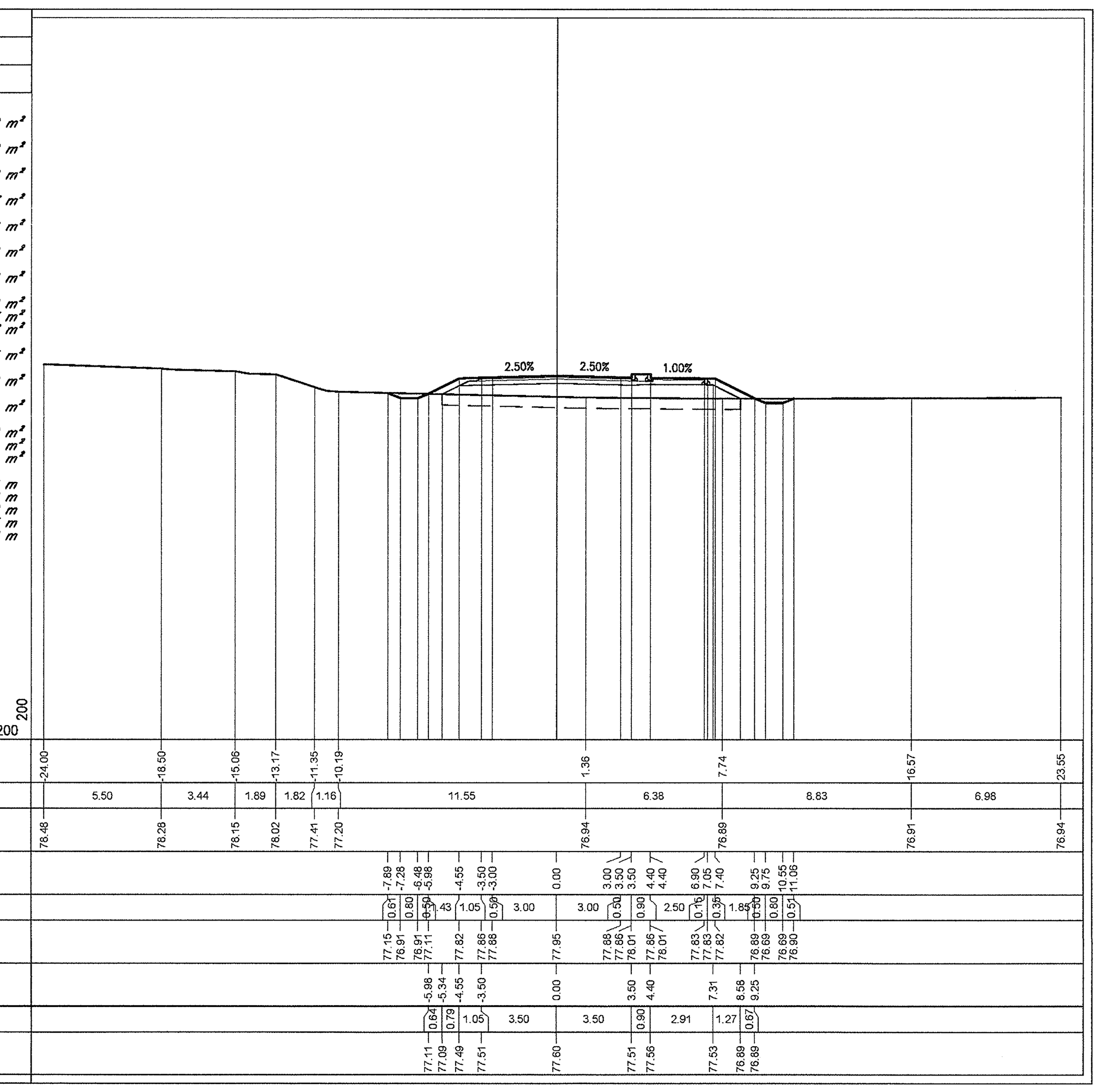

PROFILO Cason-E-pe
SEZIONE CS-36
PROGRESSIVA 710.00

BASE	
BA1	0.58 m²
BINDER	
BI1	0.28 m²
CICLO-BIN	
CB1	0.13 m²
CICLO-USURA	
CU1	0.07 m²
RILEVATO	
RI1	6.95 m²
SCOTICO	
SC1	6.93 m²
SCAVO	
SC1	6.93 m²
SCAVO FOSSI	
SF1	0.29 m²
SF2	0.24 m²
Totale:	0.53 m²
MISTO STABILIZZATO	
ST1	2.27 m²
USURA	
US1	0.22 m²
VEGETALE RIEMPIMENTO	
VR1	0.14 m²
VEGETALE SCARPATE	
VS1	0.61 m²
VS2	0.51 m²
Totale:	1.12 m²
IDROSEMINA	
id1	3.13 m
id2	0.62 m
id3	2.99 m
id4	0.49 m
Totale:	7.23 m

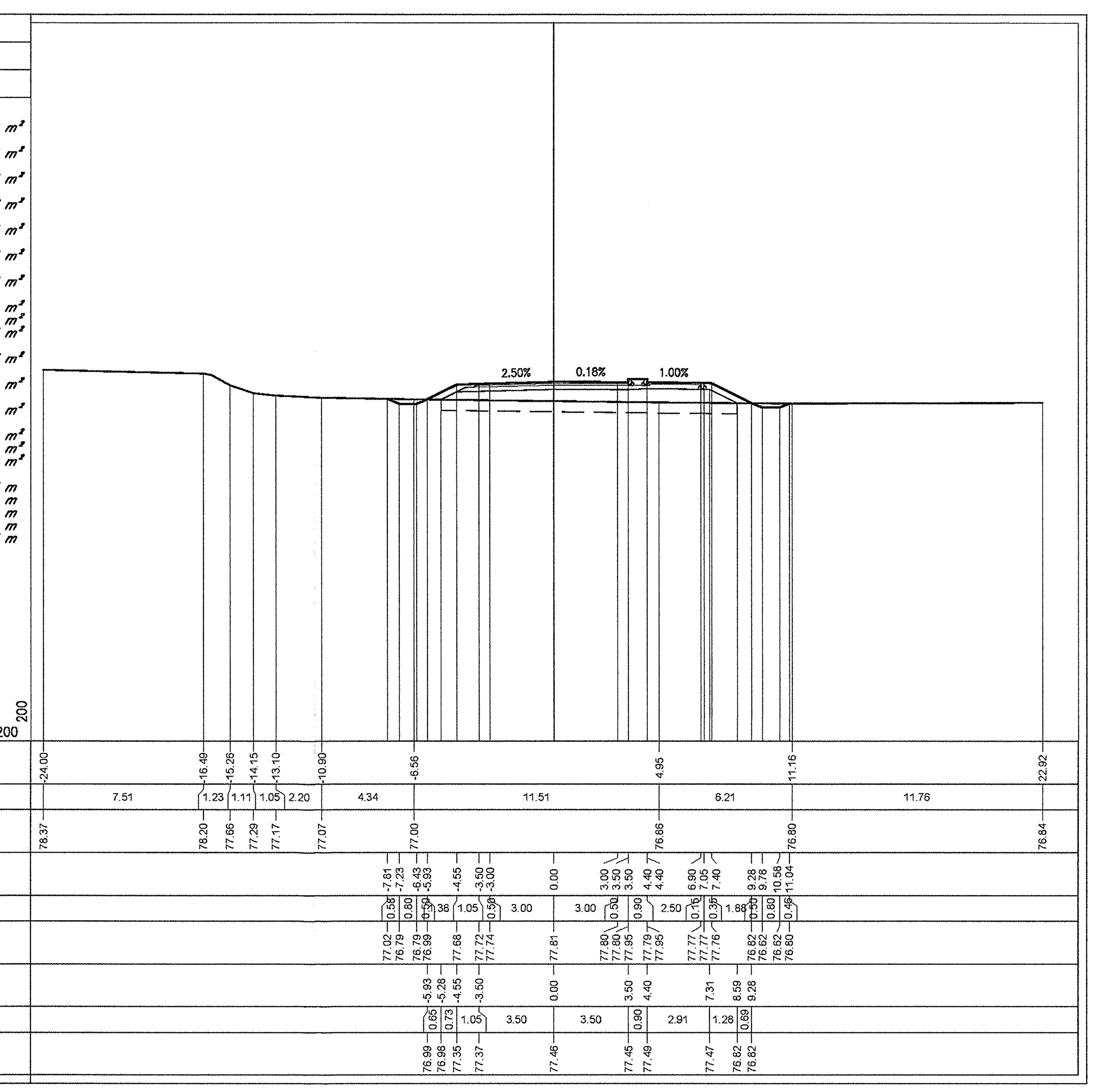

DOCUMENTI DI RIFERIMENTO

DESCRIZIONE	CODICE
NV00 – RAMPE CAVALCAFERROVIA TIPOLOGICO	
RELAZIONE DI VERIFICA DELLE PAVIMENTAZIONI STRADALI	IN0R11EE2ROIV0007001
NV22 – RIQUALIFICAZIONE VIA CASON – VIA CANOVA	
RELAZIONE GEOTECNICA	IN0R11EE2RBNV2200001
PROFILO STRATIGRAFICO	IN0R11EE2F6NV2200001
RELAZIONE TECNICA GENERALE	IN0R11EE2RONV2200002
PLANIMETRIE STATO DI FATTO	IN0R11EE2P7NV2200001
PLANIMETRIA DI PROGETTO	IN0R11EE2P7NV2200002
PLANIMETRIA DI TRACCIAMENTO. TAVOLA 1/2	IN0R11EE2PZNV2200001
PLANIMETRIA DI TRACCIAMENTO. TAVOLA 2/2	IN0R11EE2PZNV2200002
PROFILO LONGITUDINALE. TAVOLA 1/3	IN0R11EE2F7NV2200001
PROFILO LONGITUDINALE. TAVOLA 2/3	IN0R11EE2F7NV2200002
PROFILO LONGITUDINALE. TAVOLA 3/3	IN0R11EE2F7NV2200003
DIAGRAMMA DI VISUALE LIBERA E VELOCITÀ	IN0R11EE2D7NV2200001
ASSE VIA CASON. SEZIONI TRASVERSALI. TAVOLA 1/5	IN0R11EE2W9NV22B0001
ASSE VIA CASON. SEZIONI TRASVERSALI. TAVOLA 2/5	IN0R11EE2W9NV22B0002
ASSE VIA CASON. SEZIONI TRASVERSALI. TAVOLA 3/5	IN0R11EE2W9NV22B0003
ASSE VIA CASON. SEZIONI TRASVERSALI. TAVOLA 5/5	IN0R11EE2W9NV22B0005
ASSE VIA CANOVA. SEZIONI TRASVERSALI. TAVOLA 1/2	IN0R11EE2W9NV22D0001
ASSE VIA CANOVA. SEZIONI TRASVERSALI. TAVOLA 2/2	IN0R11EE2W9NV22D0002
ROTATORIA A. SEZIONI TRASVERSALI. TAVOLA 1/2	IN0R11EE2W9NV22A0001
ROTATORIA A. SEZIONI TRASVERSALI. TAVOLA 2/2	IN0R11EE2W9NV22A0002
ROTATORIA A. RAMO EST. SEZIONI TRASVERSALI	IN0R11EE2W9NV22A0003
ROTATORIA A. RAMO NORD. SEZIONI TRASVERSALI	IN0R11EE2W9NV22A0004
ROTATORIA A. RAMO OVEST. SEZIONI TRASVERSALI	IN0R11EE2W9NV22A0005
ROTATORIA B. SEZIONI TRASVERSALI. TAVOLA 1/2	IN0R11EE2W9NV22C0001
ROTATORIA B. SEZIONI TRASVERSALI. TAVOLA 2/2	IN0R11EE2W9NV22C0002
ROTATORIA C. SEZIONI TRASVERSALI. TAVOLA 1/3	IN0R11EE2W9NV22E0001
ROTATORIA C. SEZIONI TRASVERSALI. TAVOLA 2/3	IN0R11EE2W9NV22E0002
ROTATORIA C. SEZIONI TRASVERSALI. TAVOLA 3/3	IN0R11EE2W9NV22E0003
ROTATORIA C. RAMO R1. SEZIONI TRASVERSALI	IN0R11EE2W9NV22E0004
ROTATORIA C. RAMO R2. SEZIONI TRASVERSALI	IN0R11EE2W9NV22E0005
PLANIMETRIA SEGNALETICA E BARRIERE DI SICUREZZA	IN0R11EE2P7NV220B001
SEZIONI TIPO E DETTAGLI	IN0R11EE2BZNV220B001

NOTE GENERALI

- TUTTE LE MISURE SONO ESPRESSE IN METRI

COMMITTENTE:
RFI RETE FERROVIARIA ITALIANA
GRUPPO FERROVIE DELLO STATO

ALTA SORVEGLIANZA:
ITALFERR
GRUPPO FERROVIE DELLO STATO

GENERAL CONTRACTOR:
Cepav due
Consorzio ENI per l' Alta Velocità

INFRASTRUTTURE FERROVIARIE STRATEGICHE DEFINITE DALLA LEGGE OBIETTIVO N. 443/01

LINEA A.V. /A.C. TORINO - VENEZIA Tratta MILANO - VERONA
Lotto funzionale Brescia-Verona
PROGETTO ESECUTIVO

NV22 - RIQUALIFICAZIONE VIA CASON - VIA CANOVA
Asse via Cason. Sezioni trasversali. Tavola 4/5

GENERAL CONTRACTOR: Consorzio Cepav due — Consorzio Cepav due, Il Direttore del Consorzio (Ing. T. Taranta) — Data: 0 6 GIU 2019
DIRETTORE LAVORI — Data:
SCALA: 1:200

COMMESSA	LOTTO	FASE	ENTE	TIPO DOC.	OPERA/DISCIPLINA	PROGR.	REV.
IN0R	11	E	E2	W9	NV22B0	004	A

PROGETTAZIONE

Rev.	Descrizione	Redatto	Data	Verificato	Data	Approvato	Data
A	EMISSIONE	Daniele	17/05/19	Piacentini	17/05/19	Liani	17/05/19
B							
C							

IL PROGETTISTA: PIACENTINI INGEGNERI s.r.l. Dott. Ing. Luca Piacentini, Ordine degli Ingegneri di Bologna — Data:

CIG. 751447334A
File: IN0R11EE2W9NV22B0004A_10.dwg
Progetto cofinanziato dalla Unione Europea
Stampato dal Service di plottaggio ITALFERR S.p.A. ALBA s.r.l.
CUP: F81H91000000008
Scala di plot: 1:1