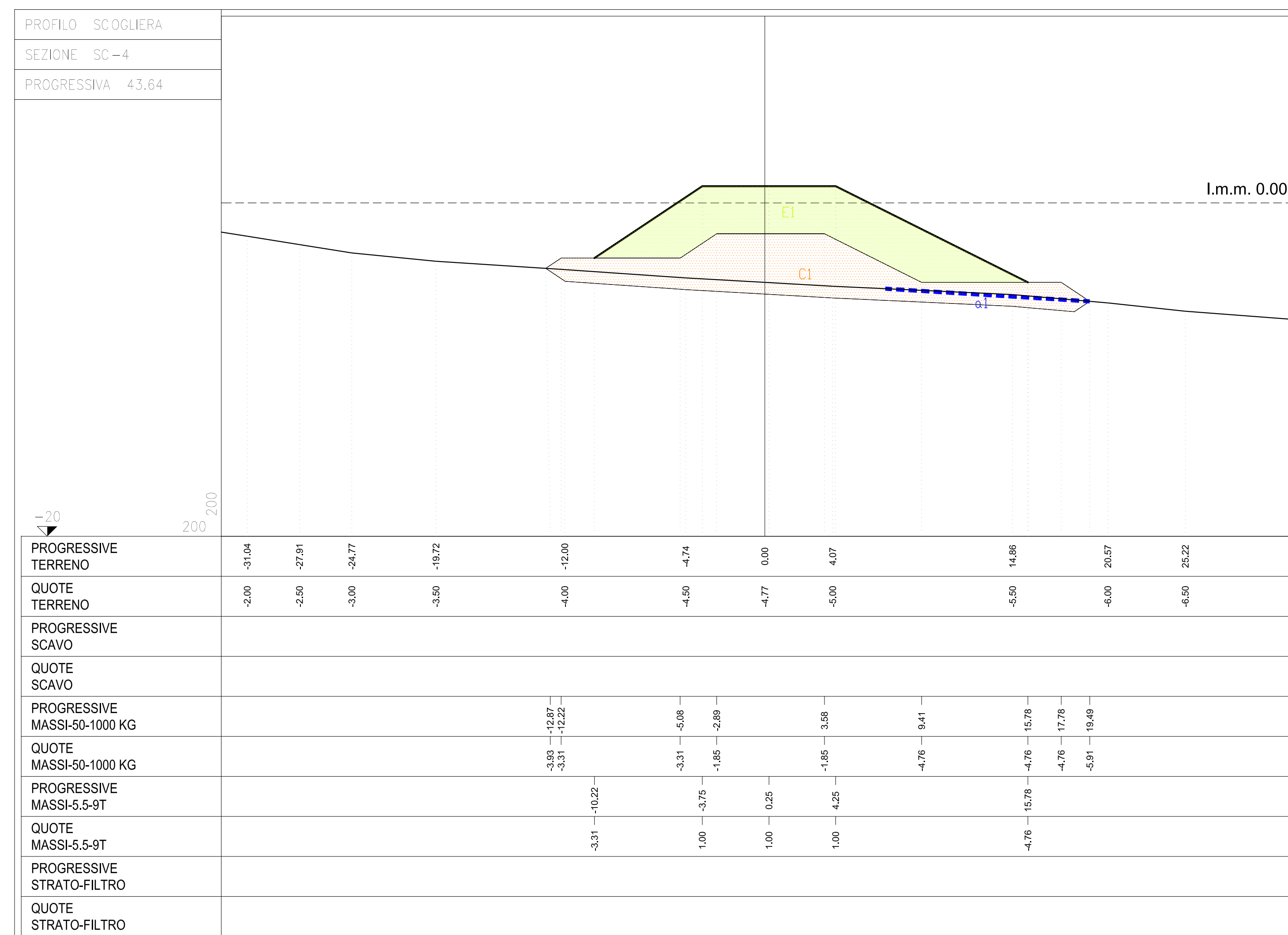
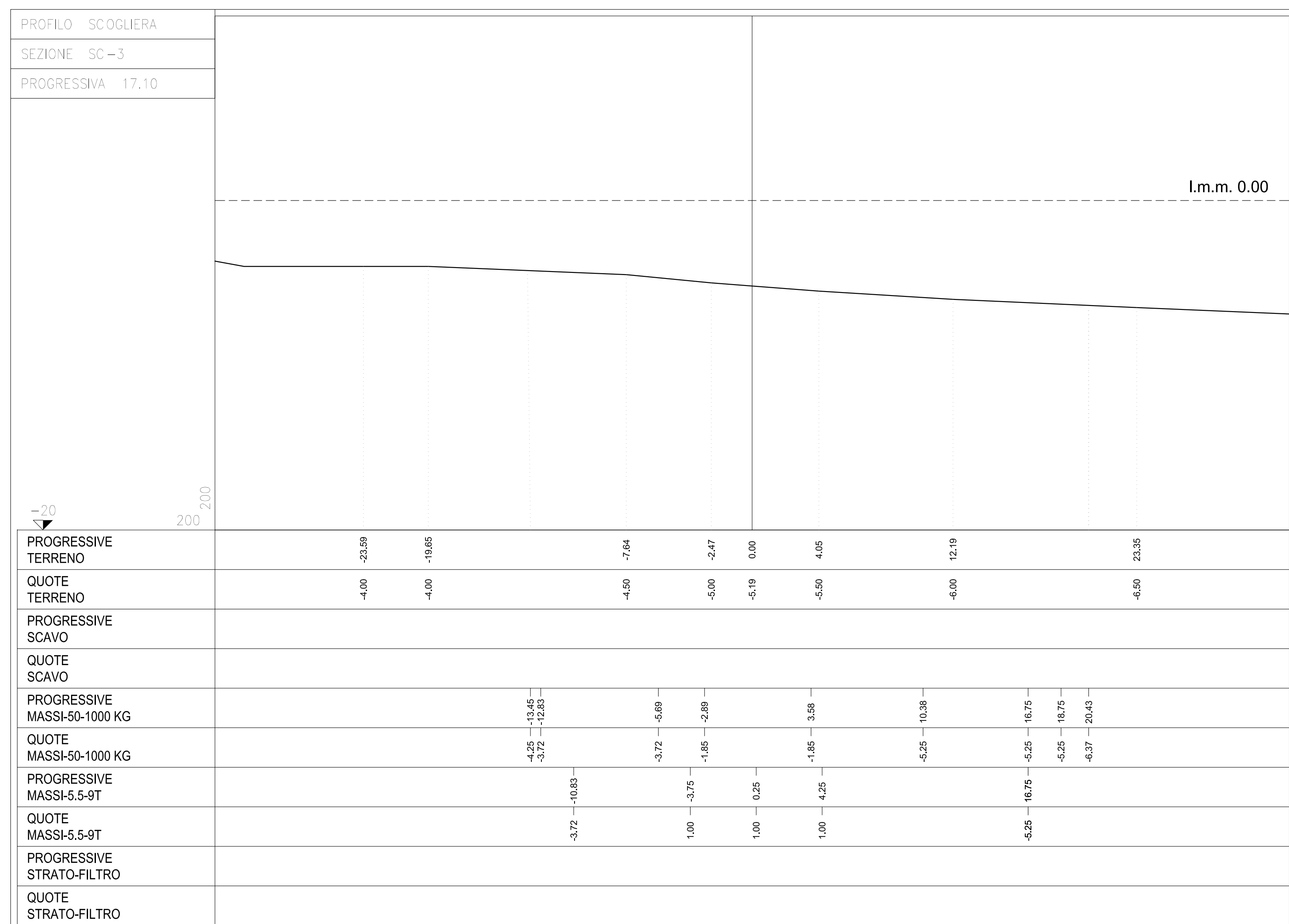
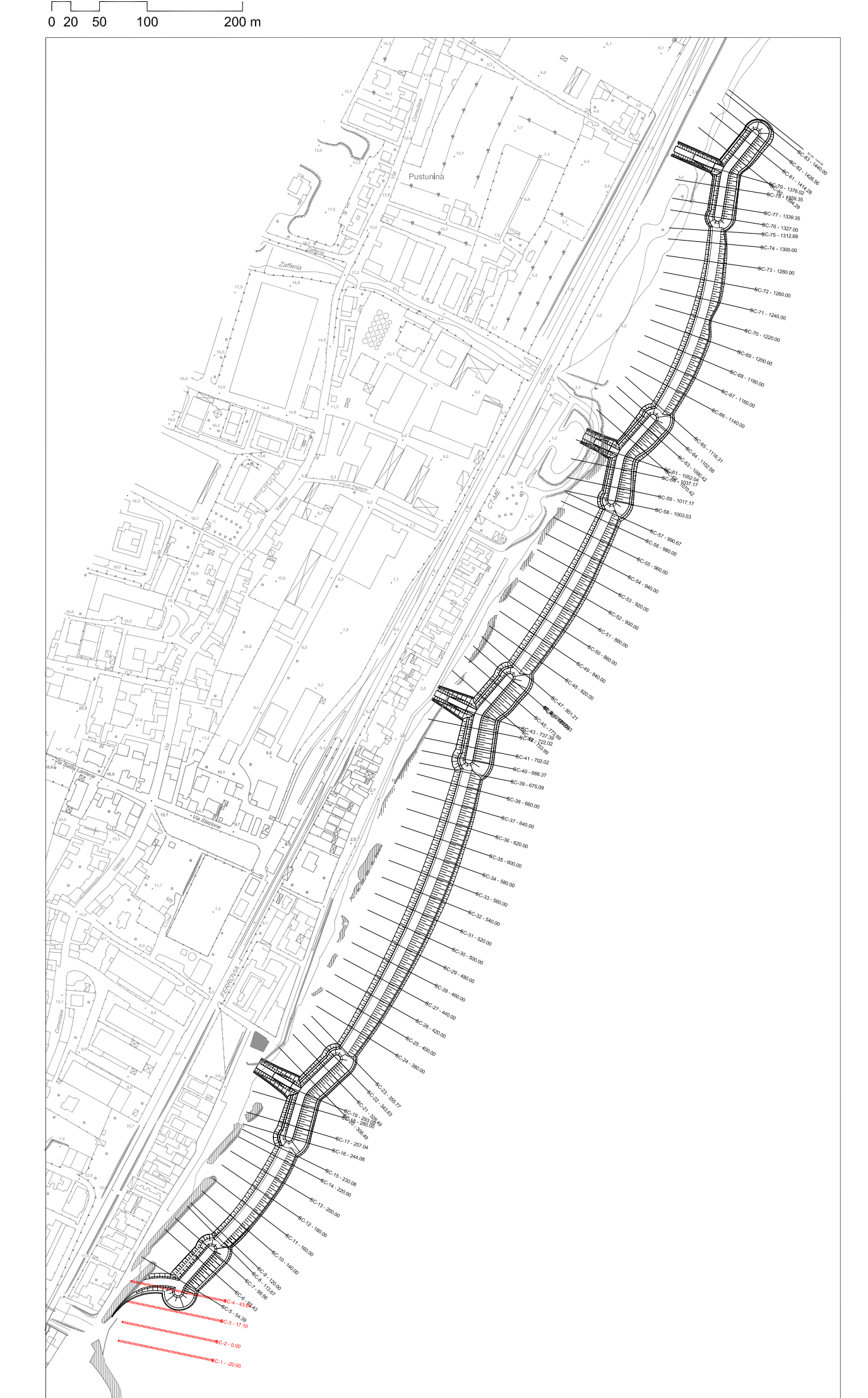


PIANTA CHIAVE
Scala 1:5.000



- A1 - scavo di sbancamento
- D1 - massi naturali 4 - 6 t
- B1 - massi naturali 50 - 500 kg
- F1 - strato filtro 0.1 - 50 kg
- E1 - massi naturali 5.5 - 9 t
- C1 - massi naturali 50 - 1000 kg
- a1 - geogriglia 50 kN
- b1 - geogriglia 80 kN
- c1 - geotessile

Comune di Messina

IMPRESA APPALTRICE
COE.D.MAR
Via...
Tel. +39 091 4967 100
Fax +39 091 4967 104
www.coe.d.mar.it

COOPERATA
INGEGNERIA
Via...
Tel. +39 091 4967 100
Fax +39 091 4967 104

PROGETTAZIONE
INGEGNERIA
Via...
Tel. +39 091 4967 100
Fax +39 091 4967 104

PROGETTO
INGEGNERIA
Via...
Tel. +39 091 4967 100
Fax +39 091 4967 104

COMUNE DI MESSINA
LAVORI DI COSTRUZIONE DELLA PIATTAFORMA
LOGISTICA INTERMODALE TRIMESTRI CON ANNESSO
SCALO PORTUALE - PRIMO STRALCIO FUNZIONALE

EMMISSIONE
PROGETTO ESECUTIVO

TITOLO
OPERE DI PROTEZIONE DEL LITORALE
CON RIPASCIMENTO PROTETTO
Settori di computo scogliere (Foglio 1 di 21)

REV.	DATA	FILE	OGGETTO	DIS.	APPR.
1					
2					
3					
4					
5					

ELABORATO N. **B114**

DATA	02/04/2017	SCALA	1:5.000(1:20)	FILE	104_B114_01.dwg	TR.	1044
PROGETTO	P. Azzi	DISSEGNO	V. Ficari	VERIFICA	P. Azzi	APPROVAZIONE	T. Tassi