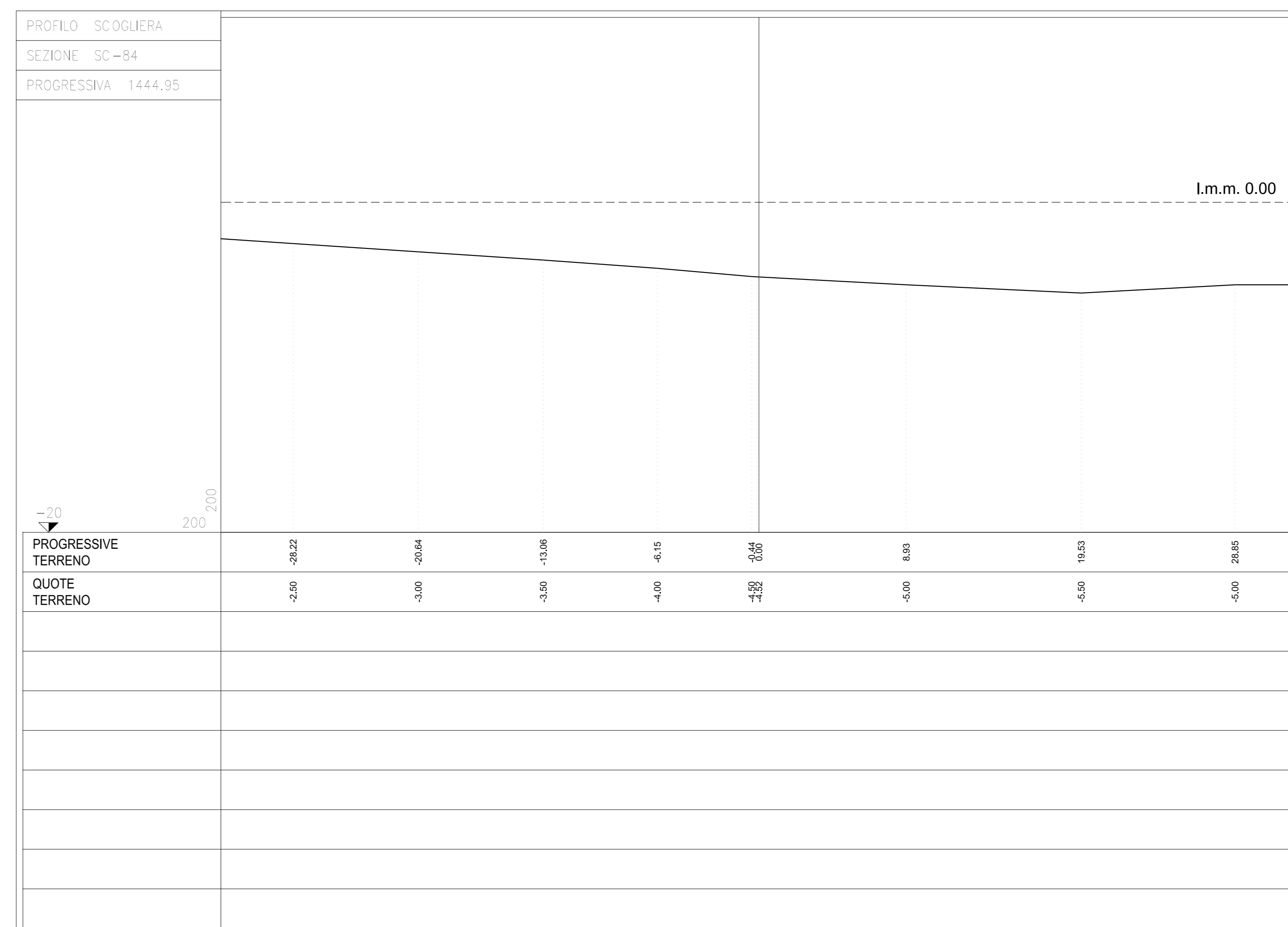
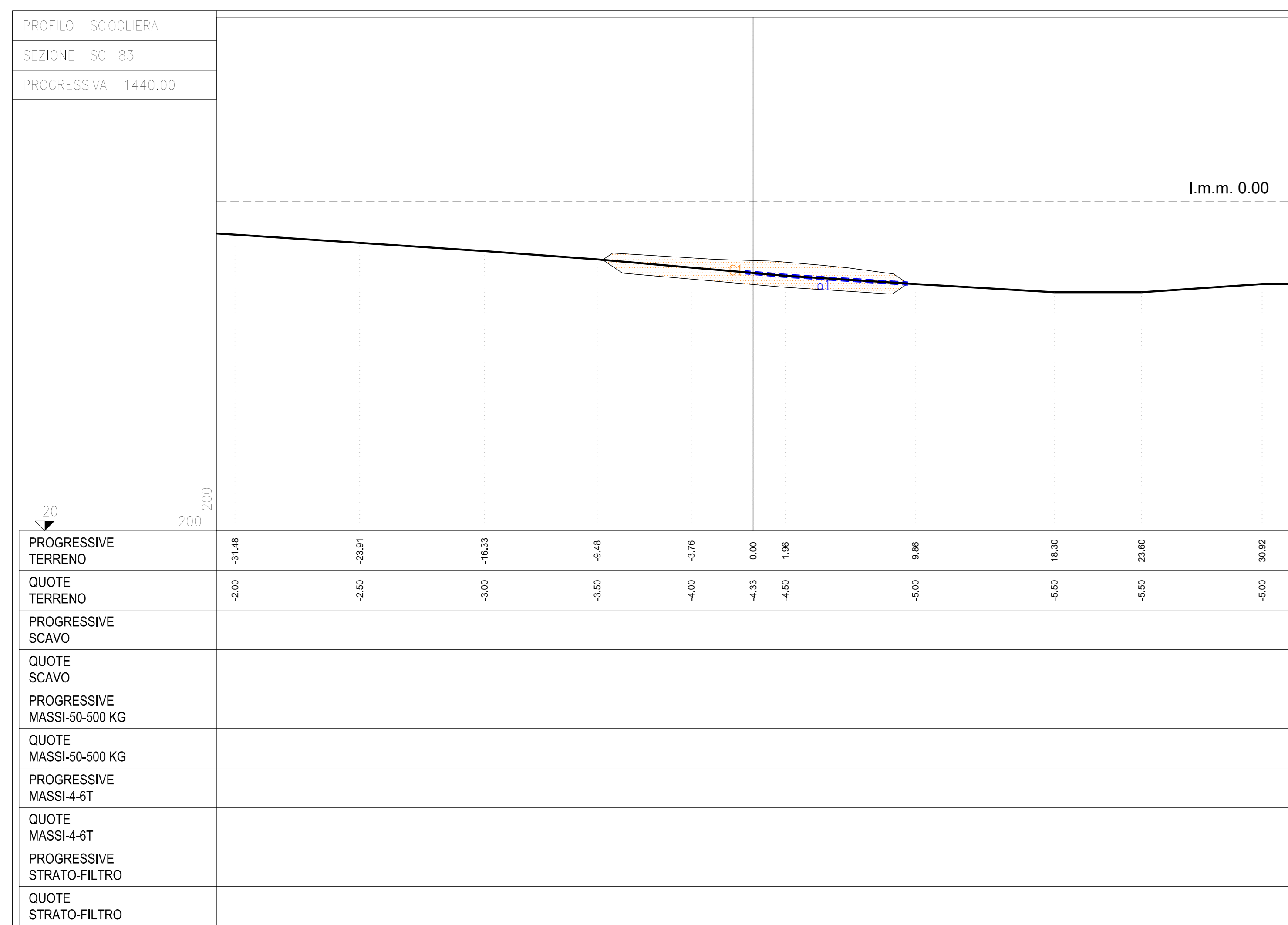
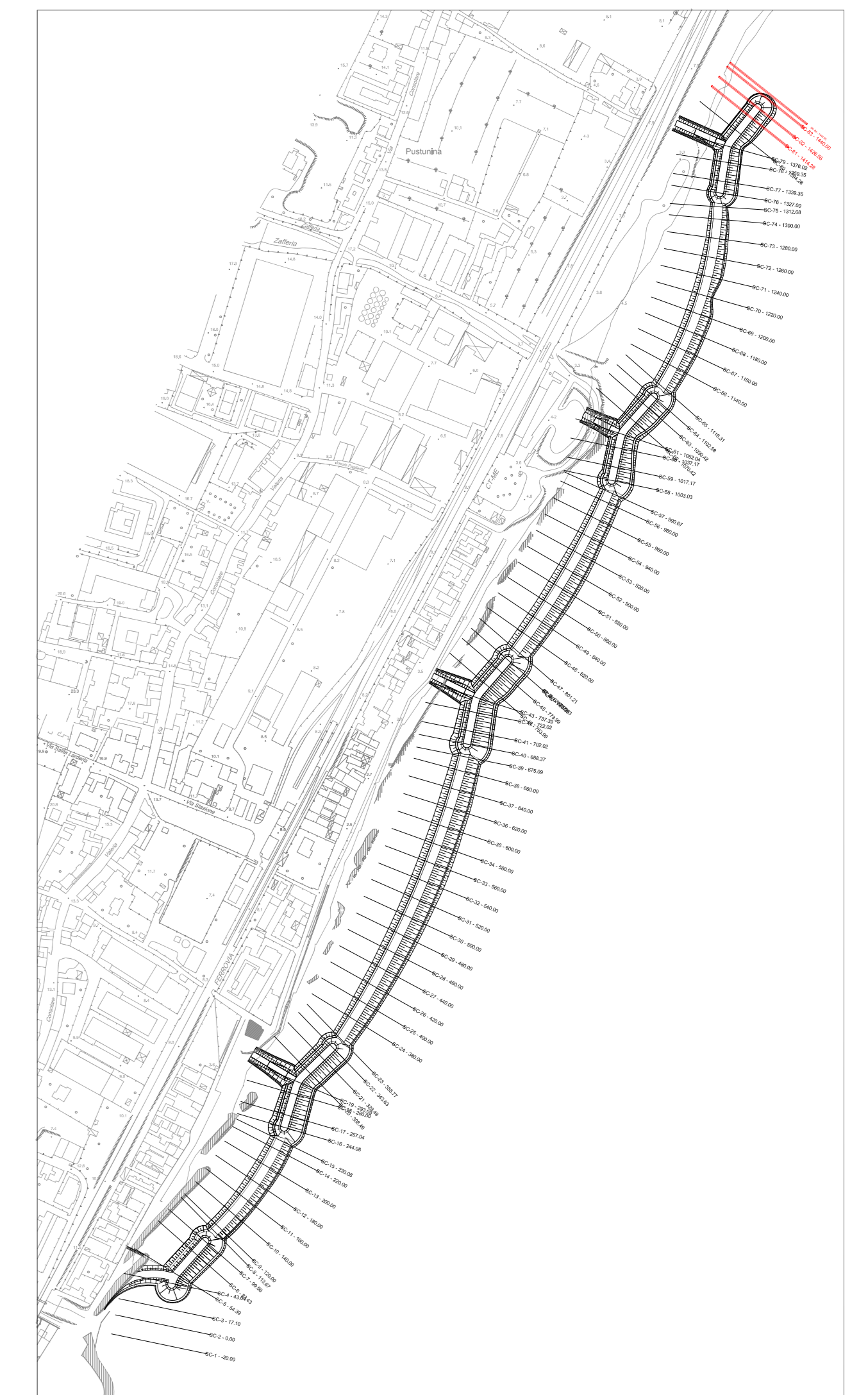


PIANTA CHIAVE
Scala 1:5.000



- A1 - scavo di sbancamento
- D1 - massi naturali 4 - 6 t
- B1 - massi naturali 50 - 500 kg
- F1 - strato filtro 0.1 - 50 kg
- E1 - massi naturali 5.5 - 9 t
- C1 - massi naturali 50 - 1000 kg
- a1 - geogriglia 50 kN
- b1 - geogriglia 80 kN
- c1 - geotessile

Comune di Messina

IMPRESA APPALTRICE
COEDMAR
20100 Catania (CT)
Via S. Maria 10
www.coedmar.it

20100 Catania (CT)
Via S. Maria 10
www.coedmar.it

COOPERATA
INGEGRA
40100 Bologna (BO)
Via S. Maria 10
www.ingegra.it

PROGETTAZIONE
FCM ingegneria
20100 Milano (MI)
Via S. Maria 10
www.fcmingegneria.it

IDROTEC
Via S. Maria 10
www.idrotec.it

PROGETTO
COMUNE DI MESSINA
LAVORI DI COSTRUZIONE DELLA PIATTAFORMA LOGISTICA INTERMODALE TREMESTIERI CON ANNESSO SCALO PORTUALE - PRIMO STRALCIO FUNZIONALE

EMMISSIONE
PROGETTO ESECUTIVO

TITOLO
OPERE DI PROTEZIONE DEL LITORALE CON RIPASCIMENTO PROTETTO

REV.	DATA	FILE	OGGETTO	DIS.	APPR.
1					
2					
3					
4					
5					

ELABORATO IN **B134**

DATA	SCALA	FILE	DA
01/09/2017	1:5.000/1:200	1444_B134_04a	1044

PROGETTO: P. Azzi
DISEGNO: V. Fanni
VERIFICA: P. Azzi
APPROVAZIONE: T. Tassi