PIANTA
a quota 0.70 msmm

Scala 1:25

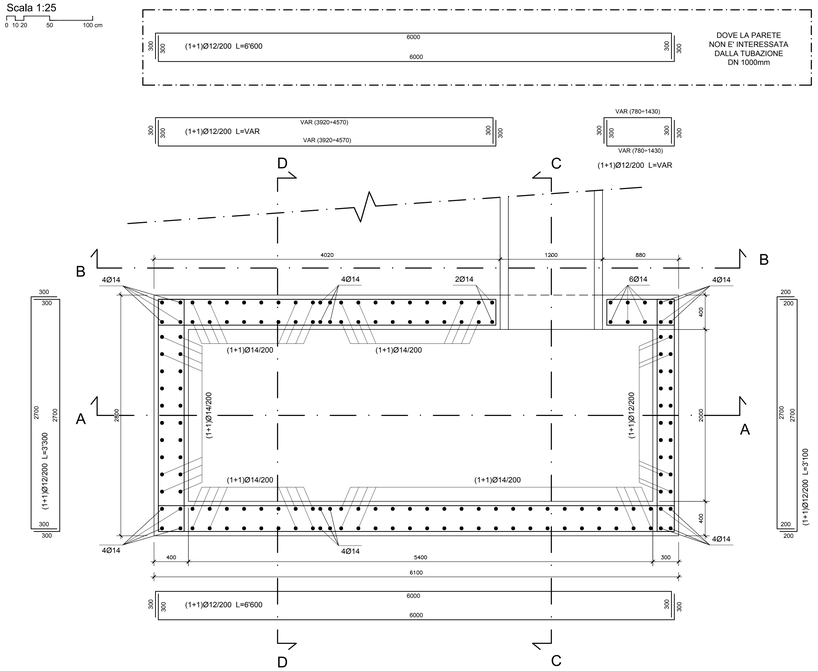

PIANTA
a quota 4.00 msmm

Scala 1:25

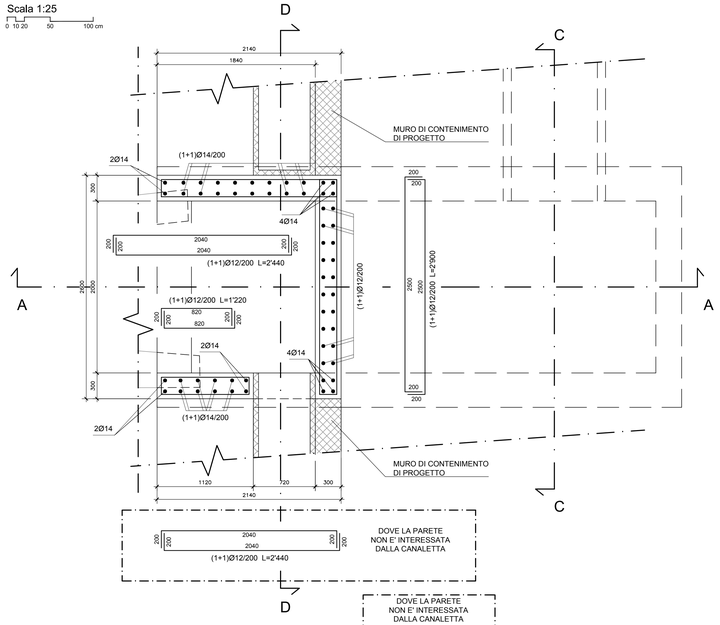

SEZIONE A-A

Scala 1:25

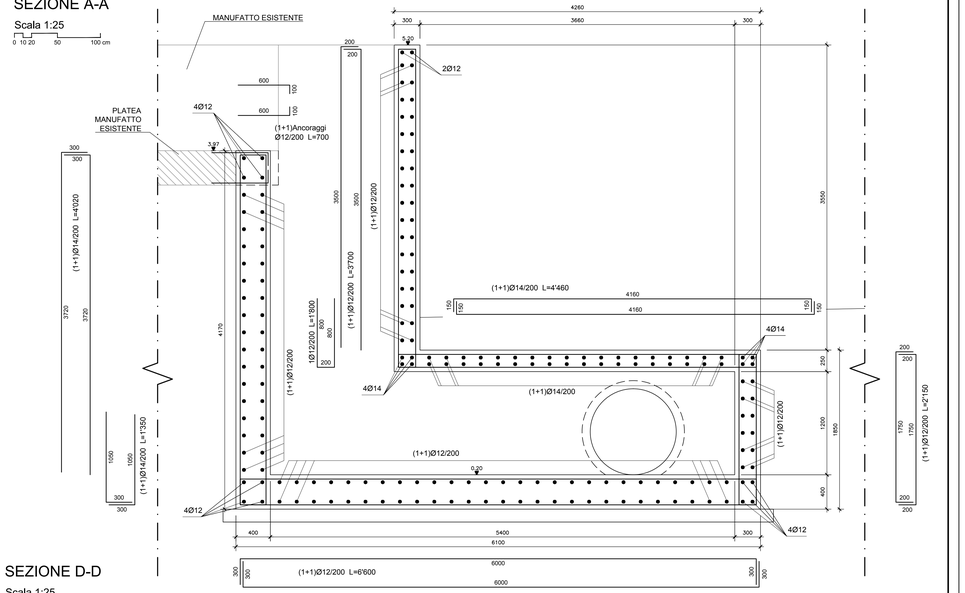

SEZIONE D-D

Scala 1:25

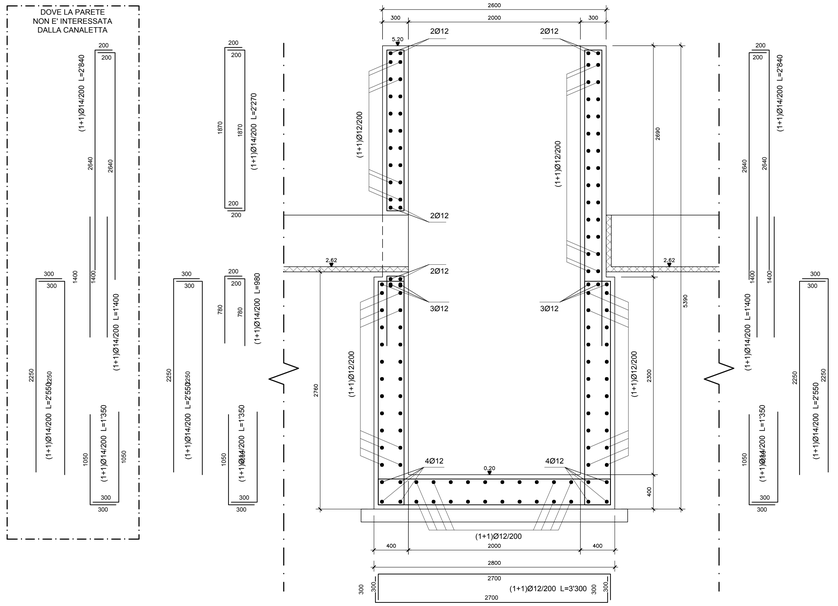

SEZIONE C-C

Scala 1:25

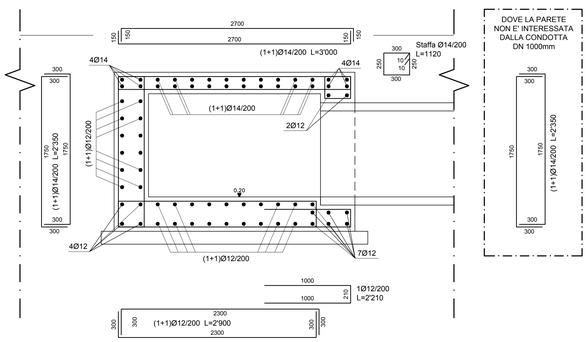

CONNETTORI D'ARMATURA

Connettori armatura pareti verticali: 9 ogni mq di superficie

Per pareti spesse 40 cm: 32 / 8 / 10 — Ø8 L=50

Per pareti spesse 30 cm: 22 / 8 / 10 — Ø8 L=40

Connettori armatura platee e solette: 9 ogni mq di superficie

Per platee spesse 40 cm: 20 / 28 / 28 / 22 / 22 — Ø 8 L=120

Per solette spesse 25 cm: 20 / 13 / 13 / 22 / 22 — Ø 8 L=90

NOTE E PRESCRIZIONI:

- LE MISURE INDICATE SONO ESPRESSE IN mm
- LE QUOTE ALTIMETRICHE INDICATE SONO ASSOLUTE ED ESPRESSE IN m s.l.m.
- LA CORRISPONDENZA DELLE QUOTE ALTIMETRICHE E TUTTE LE MISURE INDICATE DEVONO ESSERE VERIFICATE PRIMA DELL'INIZIO DEI LAVORI A CURA DELL'IMPRESA, CON LA D.L..

Comune di Messina

IMPRESA APPALTATRICE
CO.ED.MAR. SOCIETÀ COOPERATIVA
30015 Chioggia (VE) Banchina F. Vial da Rio — Tel. +39 041 4967 925 — Fax +39 041 4967 914 — www.coedmar.it — contratti@coedmar.it

COOPTATA
CONSORZIO ENTEGRA
40132 Bologna, Via M. E. Lepido, 182/2 — Tel. +39 051 3191 30 — www.consorzioentegra.it — integra@consorzioentegra.it

PROGETTAZIONE
F&M ingegneria
30035 Mirano (VE) Viale Belvedere, 8/10 — Tel. +39 041 5788 711 — Fax +39 041 4355 933 — www.fm-ingegneria.com — fmmestre@fm-ingegneria.com
IDROTEC
20148 Milano Via Caccialupori, 27 — Tel. +39 02 8942 2685 — Fax +39 02 8942 5133 — mail@idrotec-ingegneria.it

Ing. Vincenzo Iacopino — Viale Regina Elena, 125 - Messina
Studio Tecnico Falzea — Via 1° Settembre, 37 - Messina
Arch. Claudio Lucchesi — Via Roma, 117 - Piana del Meloro (ME)
Ing. Manlio Marino — Via Placida, 4 - Messina
Dott. Geol. Sergio Dolfin — Via Marina, 4 - Torre Faro (ME)

PROGETTO
COMUNE DI MESSINA
LAVORI DI COSTRUZIONE DELLA PIATTAFORMA LOGISTICA INTERMODALE TREMESTIERI CON ANNESSO SCALO PORTUALE - PRIMO STRALCIO FUNZIONALE

EMISSIONE
PROGETTO ESECUTIVO

TITOLO
L - IMPIANTI
Sistema fognario
Manufatti di intercettazione acque di attraversamento rilevato ferroviario - Armature 2/3

REV.	DATA	FILE	OGGETTO	DIS.	APPR.
1					
2					
3					
4					
5					

ELABORATO N. **L224**

DATA:	SCALA:	FILE:	LN:
Ottobre 2017	1:25	1044_L224_0.dwg	1044

PROGETTO	DISEGNO	VERIFICA	APPROVAZIONE
A. Motto	F. Drigo	L. Masiero	T. Tasso