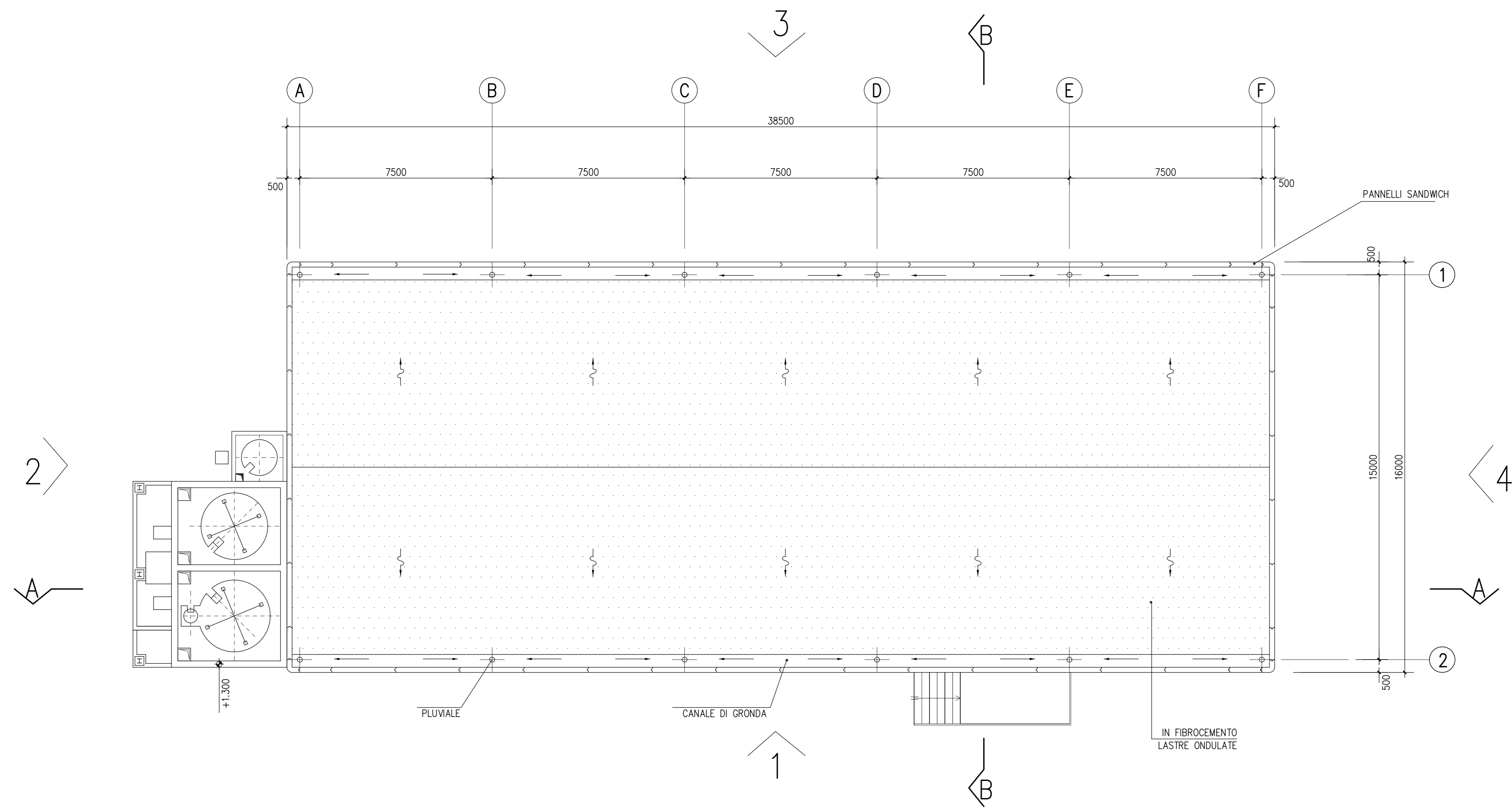
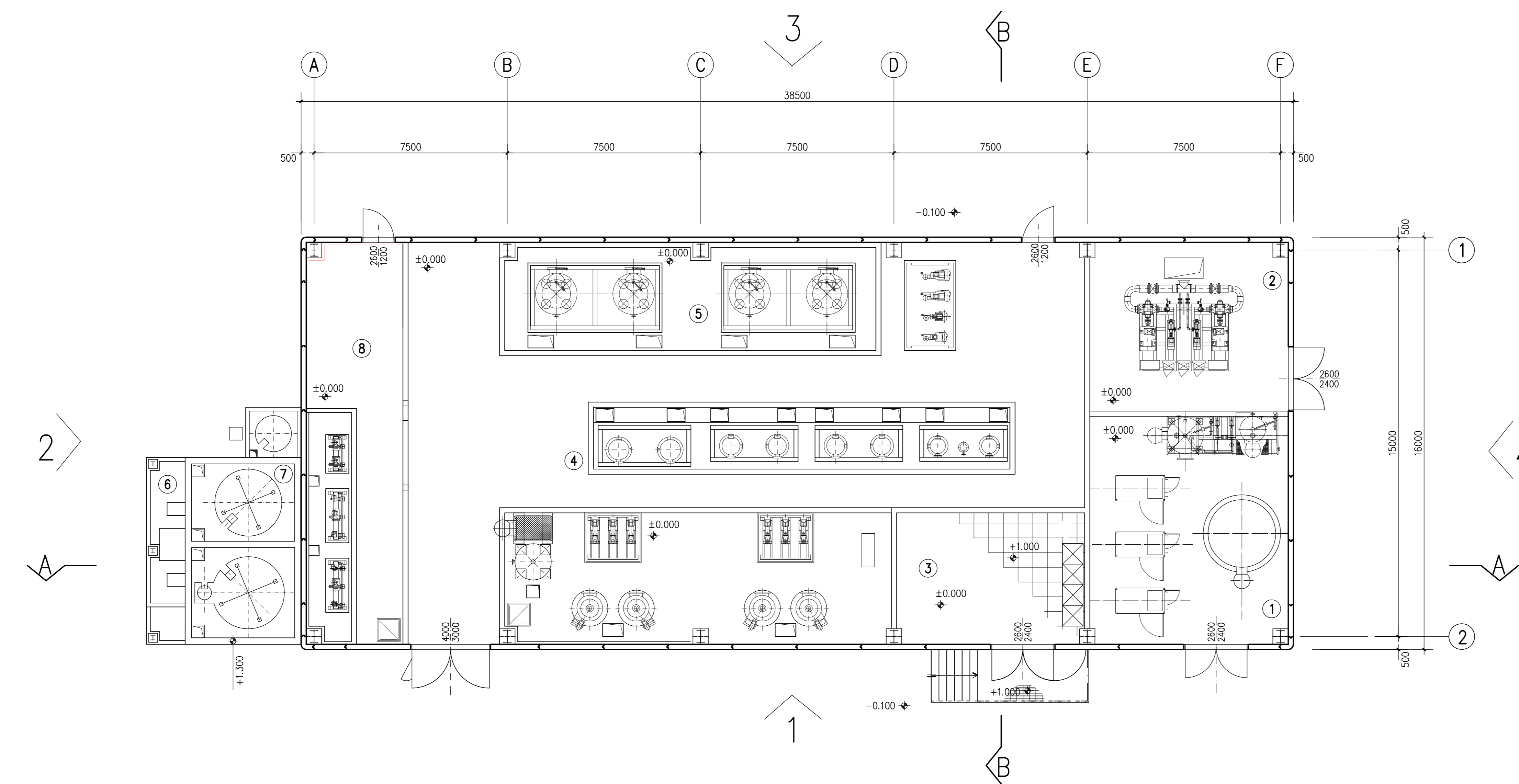


PIANTA COPERTURA
SCALA 1:100



PIANTA A Q.TA ±0.000
SCALA 1:100

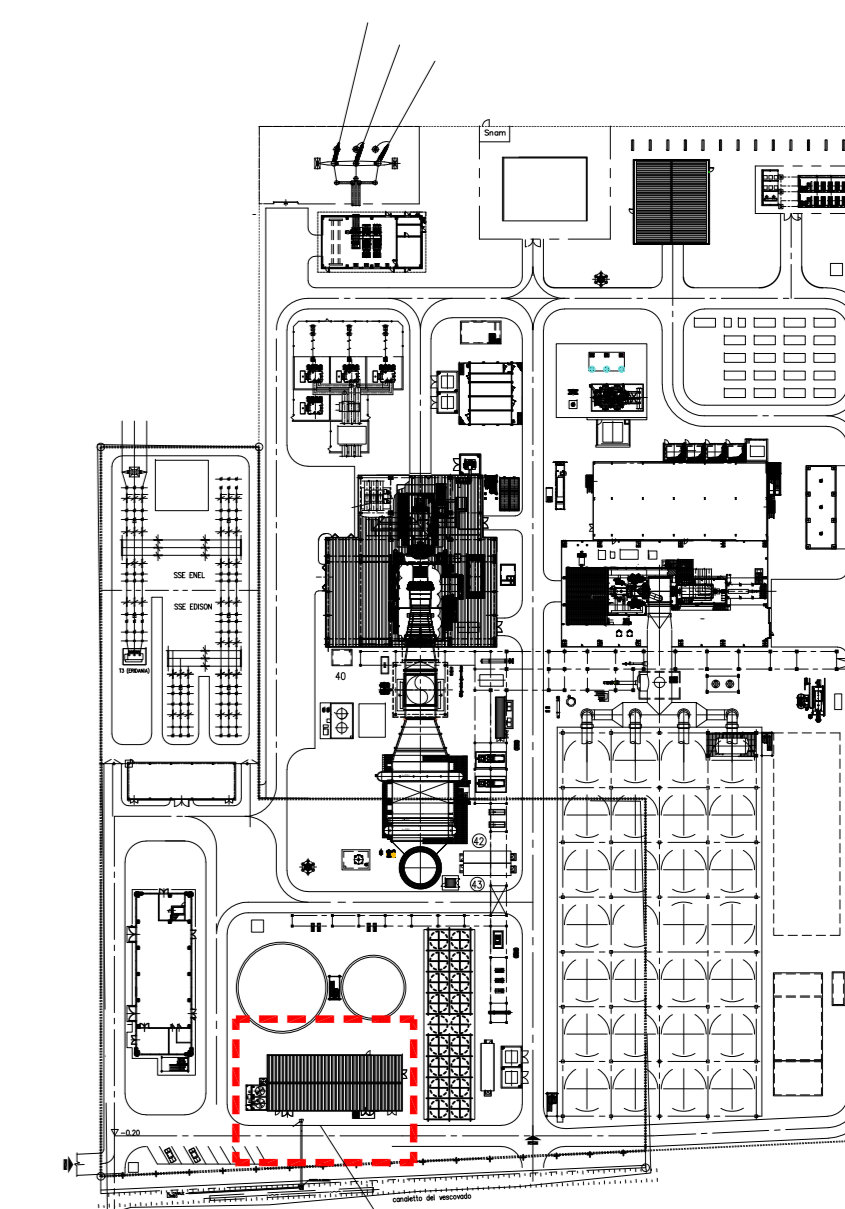


SCALA 1:100
0 1.00 2.00 4.00 6.00 m

LEGENDA

- ① LOCALE COMPRESSORI ARIA
- ② LOCALE POMPE ANTINCENDIO
- ③ SALA QUADRI
- ④ IMPIANTO PRODUZIONE ACQUA DEMINERALIZZATA
- ⑤ FILTRI A SABBIA
- ⑥ POMPE CARICAMENTO REAGENTI
- ⑦ BACINO DI STOCCAGGIO REAGENTI
- ⑧ LOCALE POMPE ADDITIVI CHIMICI IMPIANTO TRATTAMENTO ACQUA

PIANTA CHIAVE



NOTE

- 1. LA QUOTA DI RIFERIMENTO ±0.00 CORRISPONDE A 31.00 m S.L.M.M.
- 2. TUTTE LE DIMENSIONI SONO IN mm
- 3. TUTTE LE ELEVAZIONI SONO m

DISEGNO DI RIFERIMENTO: EDIFICIO SERVIZI AUSILIARI - PIANTE A QUOTA ±0.00 E COPERTURA
 B711FEWC01 EDIFICIO SERVIZI AUSILIARI - PIANTE A QUOTA ±0.00 E COPERTURA
 B711FEWC02 EDIFICIO SERVIZI AUSILIARI - VISTE PROSPETTICHE

Ing. OMAR MARGO RETINI
 INGEGNERE DELLA PROVINCIA DI PISA
 N° 2234 Sezione A
 INGEGNERIA CIVILE E AMBIENTALE
 INDUSTRIALE, SULL'INFORMAZIONE

REV.	STATO	DESCRIZIONE	DATA	ELABORATO	VERIFICATO	APPROVATO
0	EMISSO PER ITER AUTORIZZATIVO		01/09/2020	CARRERI	CARRERI	CITTONI



CODIFICA DOC. / Doc. Code N°B711FEWC001 SCALA/Scale 1/1 Foglio/Sheet 1/1	PROGETTO DI RIFACIMENTO PER AGGIORNAMENTO TECNOLOGICO CENTRALE TERMOELETTRICA DI SAN QUIRICO (PR) IMPIANTO/Plant EDIFICIO SERVIZI AUSILIARI PIANTE A Q.TA ±0.000 E COPERTURA
--	---