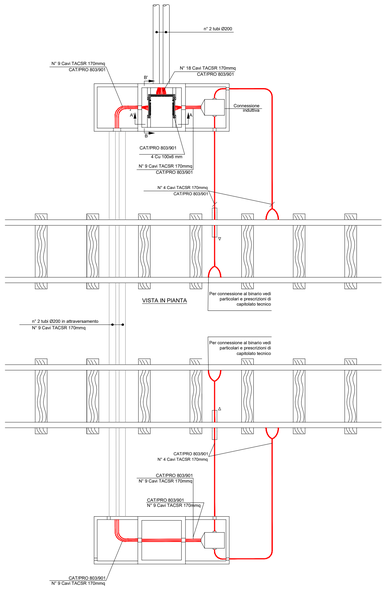

PARTICOLARI COLLEGAMENTO NEGATIVO

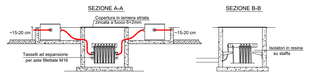

PARTICOLARI – CONNESSIONE AL BINARIO

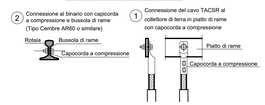

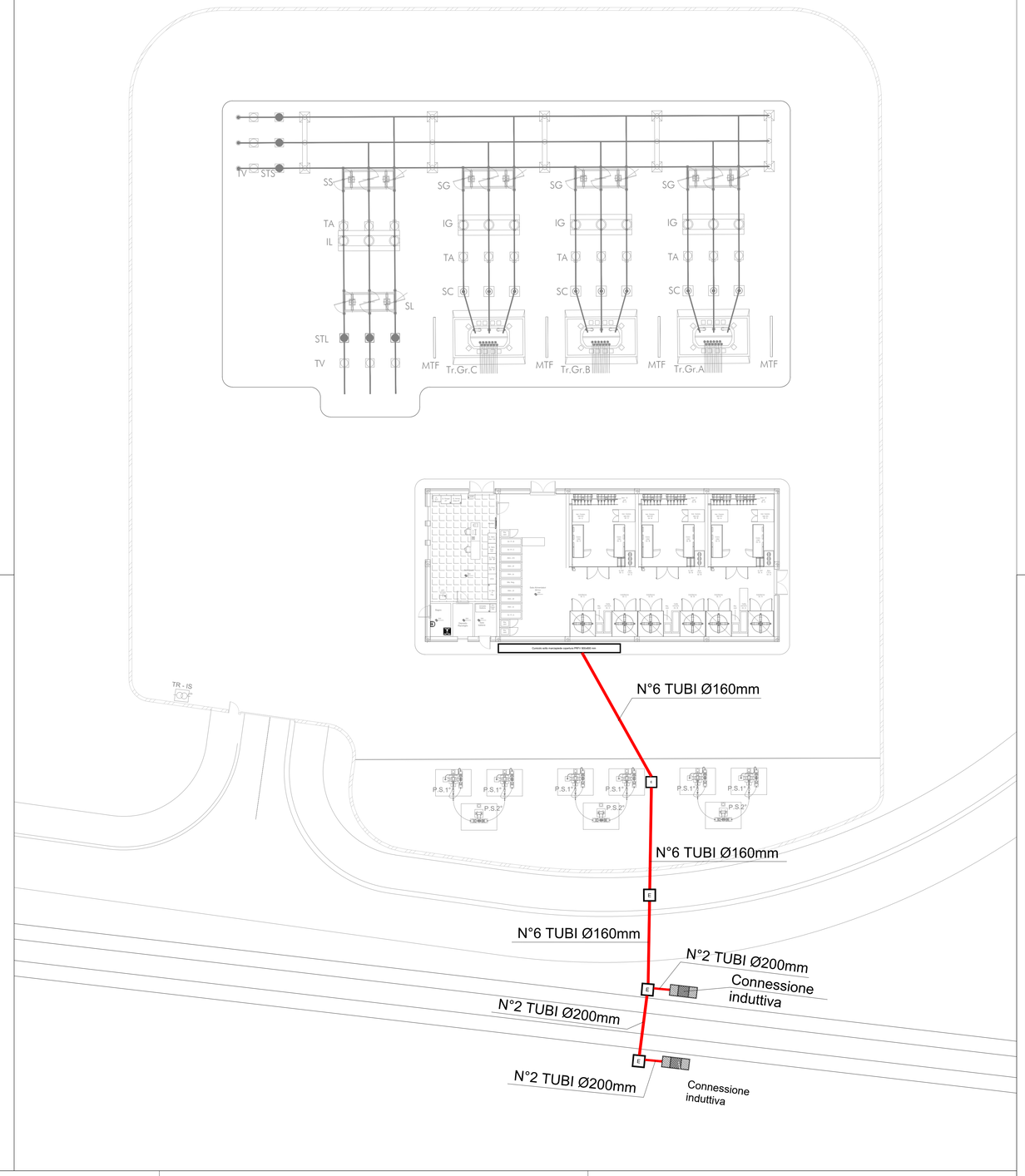

SCALA GRAFICA 1:200

0 2 4 6 8 10m

LEGENDA		
SIGLA	DESCRIZIONE	Tubo Ø (mm)
	Cavidotti bt in PVC pesante	160 - 200

SIGLA	DESCRIZIONE
E	Pozzetto mm.100x100x100 (int.)

DOCUMENTI DI RIFERIMENTO	
CODICE	ELABORATO
NT0I05D58P9SE0200004	SSE "innovativa" di Avigliana - Canalizzazioni e pozzetti di piazzale
NT0I05D58DXSE0200001	SSE "innovativa" di Avigliana - Schema elettrico di potenza

COMMITTENTE:

RFI RETE FERROVIARIA ITALIANA
GRUPPO FERROVIE DELLO STATO ITALIANE

PROGETTAZIONE:

ITALFERR
GRUPPO FERROVIE DELLO STATO ITALIANE

U.O. TECNOLOGIE NORD

PROGETTO DEFINITIVO

LINEA MODANE-TORINO
ADEGUAMENTO LINEA STORICA TRATTA BUSSOLENO-AVIGLIANA

REALIZZAZIONE SOTTOSTAZIONI ELETTRICHE NELLE LOCALITA' DI BORGONE E AVIGLIANA

SOTTOSTAZIONI ELETTRICHE

SSE "INNOVATIVA" DI AVIGLIANA
Planimetria e particolari di posa canalizzazione del negativo di SSE (ai binari)

SCALA: 1:200

COMMESSA	LOTTO	FASE	ENTE	TIPO DOC.	OPERA/DISCIPLINA	PROGR.	REV.
NT0I	05	D	58	P8	SE0200	001	B

Rev.	Descrizione	Redatto	Data	Verificato	Data	Approvato	Data	Autorizzato Data
A	Emissione esecutiva	F. Serrau	Aprile 2019	M.Reggiani	Aprile 2019	F.Perrone	Aprile 2019	M. Gambaro Agosto 2019
B	Revisione generale ubicazione e layout SSE	F. Serrau	Agosto 2019	M.Reggiani	Agosto 2019	F.Perrone	Agosto 2019	

File: NT0I05D58P8SE0200001B.dwg

n. Elab.: