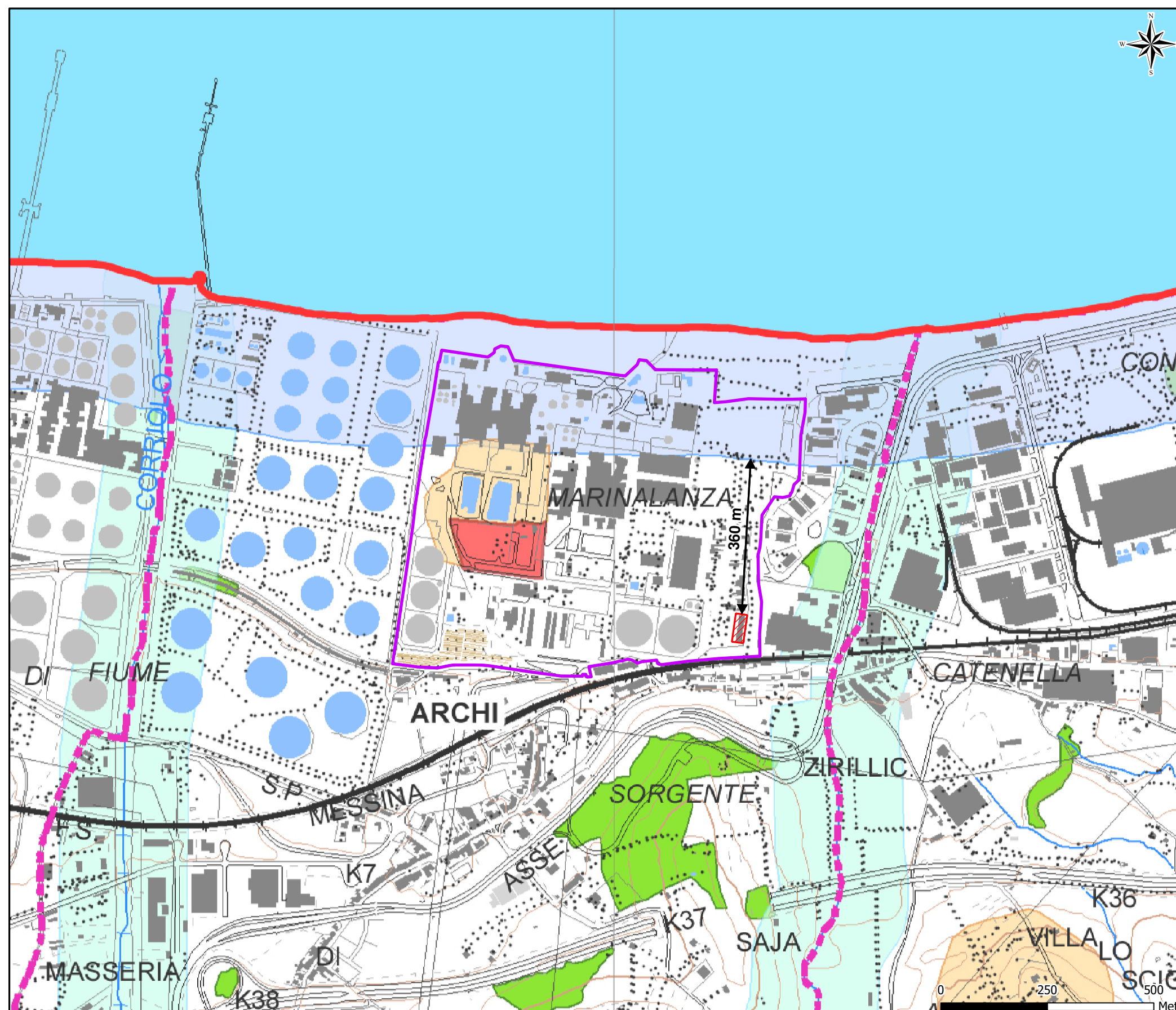





Allegato 5 Zone costiere e ambiente marino (Scala 1:10.000)



LEGENDA

-  CTE A2A Energiefuture
-  Area installazione BESS

D.lgs. 42/2004 e s.m.i., art.134, lett.b) - aree di cui all'art. 142

-  Territori costieri compresi entro i 300 m. dalla battigia - comma 1, lett.a)

Fonte: Tavola 27.2 "Beni Paesaggistici" – Piano Paesaggistico Ambito 9 Messina