PROFILO CIGLIO SINISTRO

NOME TRONCO	6 SX - 2		7 SX	
LUNGHEZZA DIAMETRO	L= 200.0 m DN = 400mm		L= 57.5 m DN = 400mm	L= 305.3 m Canaletta con fessura continua 300mmx360mm

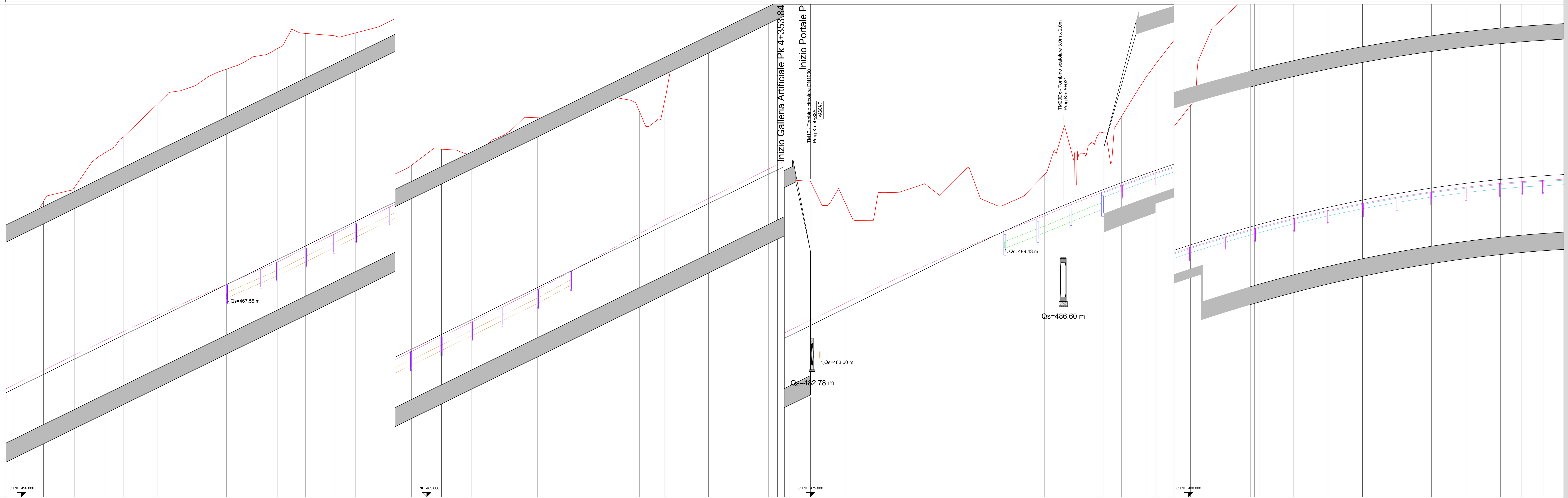

No. SEZIONI	DISTANZE PROGRESSIVE	DISTANZE PARZIALI	QUOTE TERRENO	QUOTE PROGETTO	QUOTE CIGLIO SX	QUOTE SCORRIMENTO COLLETTORI
AP-281	4421.204	17.842	471.143	462.246	462.48	
AP-282	4439.046	17.842	473.164	463.121	463.35	
AP-283	4456.887	17.842	473.961	463.995	464.23	
AP-284	4474.729	10.626	475.985	464.869	465.10	
AP-285	4485.355	20,000	476.897	465.390	465.60	
AP-286	4505.355	20,000	478.831	466.370	466.54	
AP-287	4525.355	20,000	479.817	467.350	467.48	
AP-288	4545.355	20,000	480.840	468.330	468.35	468.55
AP-289	4565.355	9,374	481.633	469.310	469.23	468.43
AP-290	4574.729	16,526	482.026	469.769	469.64	468.84
AP-291	4591.255	16,525	482.913	470.579	470.45	469.65
AP-292	4607.780	12,500	482.778	471.389	471.26	470.46
AP-293	4620.280	20,000	482.942	472.001	471.87	471.07
AP-294	4640.280	12,500	483.621	472.981	472.85	472.05
AP-295	4652.780	17,525	484.270	473.594	473.46	472.66
AP-296	4670.305	17,525	485.208	474.452	474.32	473.52
AP-297	4687.830	17,525	484.820	475.311	475.18	473.38
AP-298	4705.355	20,793	485.973	476.170	476.04	475.24
AP-299	4726.148	19,207	487.034	477.189	477.06	476.26
AP-300	4745.355	20,000	487.549	478.130	478.11	477.31
AP-301	4765.355	20,000	488.398	479.110	479.21	
AP-302	4785.355	14,293	487.367	480.090	480.31	
AP-303	4799.648	5,707	487.906	480.790	481.09	
AP-304	4805.355	20,000	490.336	481.070	481.37	
AP-305	4825.355	20,000	491.267	482.050	482.35	
AP-306	4845.355	14,899	492.559	483.030	483.33	
AP-307	4860.254	5,101	492.916	483.760	484.06	
AP-308	4865.355	4,450	493.177	484.010	484.31	
AP-309	4869.804	15,165	493.417	484.228	484.53	
AP-310	4884.970	19,730	493.235	484.971	485.27	
AP-311	4904.700	16,159	492.093	485.938	486.24	
AP-312	4920.859	19,165	491.060	486.729	487.03	
AP-313	4940.024	19,165	492.812	487.669	487.93	
AP-314	4959.189	19,165	492.543	488.608	488.78	
AP-315	4978.354	19,165	493.682	489.542	489.63	
AP-316	4997.519	19,165	491.970	490.438	490.43	489.43
AP-317	5016.684	3,767	493.308	491.288	491.18	490.18
AP-317bis	5020.451	15,398	493.697	491.450	491.32	
AP-318	5035.849	12,966	495.177	492.093	491.96	490.96
AP-318bis	5048.816	6,199	495.556	492.612	492.48	
AP-319	5055.014	10,341	496.140	492.853	492.71	491.71 / 492.40
AP-320	5065.355	14,659	497.092	493.244	493.10	492.79
AP-321	5080.015	5,340	499.442	493.776	493.64	
AP-322	5085.355	20,000	500.168	493.963	493.82	492.51
AP-323	5105.355	20,029	502.721	494.632	494.49	494.18
AP-324	5125.384	14,803	507.895	495.253	495.10	494.79
AP-325	5140.187	2,485	509.895	495.680	495.52	
AP-326	5142.672	2,683	510.339	495.749	495.59	495.28
AP-327	5145.355	20,000	510.816	495.823	495.66	
AP-328	5165.355	20,000	514.398	496.344	496.17	495.86
AP-329	5185.355	20,000	517.649	496.816	496.63	496.32
AP-330	5205.355	20,000	518.642	497.239	497.05	496.74
AP-331	5225.355	20,000	521.120	497.612	497.41	497.10
AP-332	5245.355	20,000	531.708	497.936	497.72	497.41
AP-333	5265.355	20,000	533.719	498.211	497.99	497.68
AP-334	5285.355	12.425	534.914	498.436	498.20	497.89
AP-335	5297.780	12.500	535.035	498.551	498.31	
AP-336	5310.280	20,00	535.813	498.647	498.26	497.95

ETTOMETRICHE: 45, 46, 47, 48, 49, 50, 51, 52, 53

PROFILO CIGLIO DESTRO

NOME TRONCO	6 DX - 3	7 DX
LUNGHEZZA DIAMETRO	L = 577.2 m DN = 400mm	L = 170.0 m DN = 400mm

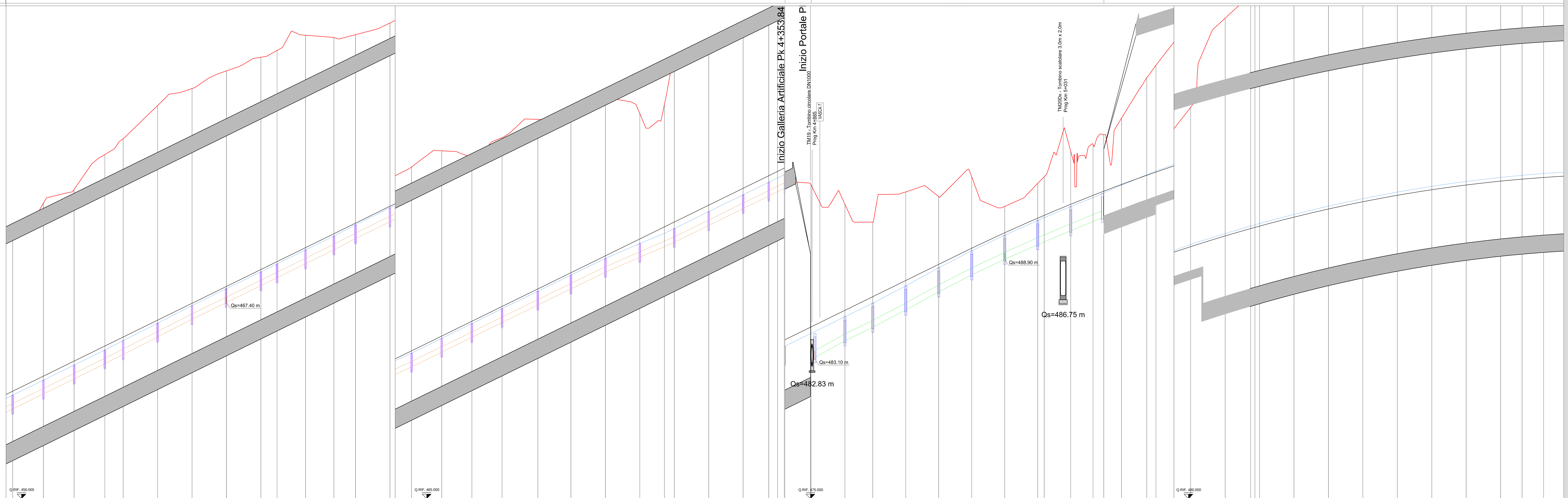

No. SEZIONI	DISTANZE PROGRESSIVE	DISTANZE PARZIALI	QUOTE TERRENO	QUOTE PROGETTO	QUOTE CIGLIO DX	QUOTE SCORRIMENTO COLLETTORI
AP-281	4421.204	17.842	471.143	462.246	462.01	461.21
AP-282	4439.046	17.842	473.164	463.121	462.89	462.09
AP-283	4456.887	17.842	473.961	463.995	463.76	462.96
AP-284	4474.729	10.626	475.985	464.869	464.64	463.84
AP-285	4485.355	20,000	476.897	465.390	465.18	464.38
AP-286	4505.355	20,000	478.831	466.370	466.20	465.40
AP-287	4525.355	20,000	479.817	467.350	467.22	466.42
AP-288	4545.355	20,000	480.840	468.330	468.20	467.40
AP-289	4565.355	9,374	481.633	469.310	469.18	468.38
AP-290	4574.729	16,526	482.026	469.769	469.64	468.84
AP-291	4591.255	16,525	482.913	470.579	470.45	469.65
AP-292	4607.780	12,500	482.778	471.389	471.26	470.46
AP-293	4620.280	20,000	482.942	472.001	471.90	471.10
AP-294	4640.280	12,500	483.621	472.981	472.88	472.08
AP-295	4652.780	17,525	484.270	473.594	473.46	472.66
AP-296	4670.305	17,525	485.208	474.452	474.32	473.52
AP-297	4687.830	17,525	484.820	475.311	475.18	474.38
AP-298	4705.355	20,793	485.973	476.170	476.04	475.24
AP-299	4726.148	19,207	487.034	477.189	477.06	476.26
AP-300	4745.355	20,000	487.549	478.130	477.99	477.19
AP-301	4765.355	20,000	488.398	479.110	478.96	478.16
AP-302	4785.355	14,293	487.367	480.090	479.83	479.03
AP-303	4799.648	5,707	487.906	480.790	480.42	
AP-304	4805.355	20,000	490.336	481.070	480.70	479.90
AP-305	4825.355	20,000	491.267	482.050	481.68	480.88
AP-306	4845.355	14,899	492.559	483.030	482.66	481.86
AP-307	4860.254	5,101	492.916	483.760	483.39	482.59
AP-308	4865.355	4,450	493.177	484.010	483.64	
AP-309	4869.804	15,165	493.417	484.228	483.85	483.05
AP-310	4884.970	19,730	493.235	484.971	484.60	483.20
AP-311	4904.700	16,159	492.093	485.938	485.56	484.16
AP-312	4920.859	19,165	491.060	486.729	486.36	484.96
AP-313	4940.024	19,165	492.812	487.669	487.36	485.96
AP-314	4959.189	19,165	492.543	488.608	488.41	487.01
AP-315	4978.354	19,165	493.682	489.542	489.40	488.00
AP-316	4997.519	19,165	491.970	490.438	490.30	488.90
AP-317	5016.684	3,767	493.308	491.288	491.16	489.76
AP-317bis	5020.451	15,398	493.697	491.450	491.32	
AP-318	5035.849	12,966	495.177	492.093	491.96	490.56
AP-318bis	5048.816	6,199	495.556	492.612	492.48	
AP-319	5055.014	10,341	496.140	492.853	492.75	491.35
AP-320	5065.355	14,659	497.092	493.244	493.20	
AP-321	5080.015	5,340	499.442	493.776	493.81	
AP-322	5085.355	20,000	500.168	493.963	494.02	
AP-323	5105.355	20,029	502.721	494.632	494.77	
AP-324	5125.384	14,803	507.895	495.253	495.40	
AP-325	5140.187	2,485	509.895	495.680	495.83	
AP-326	5142.672	2,683	510.339	495.749	495.90	
AP-327	5145.355	20,000	510.816	495.823	495.98	
AP-328	5165.355	20,000	514.398	496.344	496.51	
AP-329	5185.355	20,000	517.649	496.816	496.99	
AP-330	5205.355	20,000	518.642	497.239	497.42	
AP-331	5225.355	20,000	521.120	497.612	497.80	
AP-332	5245.355	20,000	531.708	497.936	498.14	
AP-333	5265.355	20,000	533.719	498.211	498.42	
AP-334	5285.355	12,425	534.914	498.436	498.65	
AP-335	5297.780	12.500	535.035	498.551	498.77	
AP-336	5310.280	20,00	535.813	498.647	498.88	

ETTOMETRICHE: 45, 46, 47, 48, 49, 50, 51, 52, 53

KEYPLAN



LEGENDA

- CANALETTA CON FESSURA CONTINUA IN CLS POLIMERICO 0.30 m x 0.36 m
- COLLETTORE IN ACCIAIO Ø300 mm
- COLLETTORE IN PEAD Ø315 mm
- COLLETTORE IN PEAD Ø400 mm
- COLLETTORE IN PEAD Ø500 mm
- COLLETTORE IN PEAD Ø630 mm
- COLLETTORE IN PEAD Ø800 mm
- POZZETTO PREFABBRICATO IN C.A.
- CADITOIA VIADOTTO
- POZZETTO TAGLIAFUOCO GALLERIA NATURALE
- POZZETTO TAGLIAFUOCO GALLERIA ARTIFICIALE

ANAS S.p.A.
Direzione Progettazione e Realizzazione Lavori

S.S. 38 - LOTTO 4: VARIANTE DI TIRANO DALLO SVINCOLO DI STAZZONA (COMPRESO) ALLO SVINCOLO DI LORETO (CON COLLEGAMENTO ALLA DOGANA DI POSCHIAVO)

S.S. 38 - LOTTO 4: NODO DI TIRANO - TRATTA "A" (SVINCOLO DI BIANZONE - SVINCOLO LA GANDA) E TRATTA "B" (SVINCOLO LA GANDA - CAMPONE IN TIRANO)

PROGETTO ESECUTIVO

STUDIO CORONA – Ing. Renato Vaira
Ingegneria del Territorio s.r.l. – Ing. Valerio Bajetti
ING. RENATO DEL PRETE – Ing. Renato Del Prete
ECOPLAN – Arch. Nicoletta Frattini
E&G Engineering & Graphics S.r.l. – Ing. Gabriele Incecchi
CONSORZIO UNING – GA&M – Prof. Ing. Matteo Ranieri
SETAC Srl – Prof. Ing. Luigi Monterisi
ARKE' INGEGNERIA s.r.l. – Ing. Gioacchino Angarano
DOTT. GEOL. DANILO GALLO – Dott. Geol. Danilo Gallo

VISTO: IL RESPONSABILE DEL PROCEDIMENTO	RESPONSABILE DELL'INTEGRAZIONE DELLE PRESTAZIONI SPECIALISTICHE	GEOLOGO	IL COORDINATORE DELLA SICUREZZA IN FASE DI PROGETTAZIONE
Dott. Ing. Giancarlo LUONGO	Ing. Valerio BAJETTI	Dott. Geol. Francesco AMANTIA SCUDERI	Ing. Gaetano RANIERI

FC15

F - PROGETTO IDRAULICO
FC - RACCOLTA ACQUE DI PIATTAFORMA
PROFILO SMALTIMENTO ACQUE DI PIATTAFORMA
TAVOLA 06 DI 08

CODICE PROGETTO: PROGETTO / LIV. PROG. / N. PROG.	NOME FILE	REVISIONE	SCALA:
MI324 / E / 1801	FC15-P00OI00IDRFP06_A.dwg; CODICE ELAB. P00OI00IDRFP06	A	1:1.000/100

REV.	DESCRIZIONE	DATA	REDATTO	VERIFICATO	APPROVATO
C					
B					
A	EMISSIONE	GENNAIO 2019	ING. GIORGIA INGEGNIERI	ING. FABRIZIO BAJETTI	ING. VALERIO BAJETTI