




S.S. 38 - LOTTO 4: VARIANTE DI TIRANO DALLO SVINCOLO DI STAZZONA (COMPRESO) ALLO SVINCOLO DI LORETO (CON COLLEGAMENTO ALLA DOGANA DI POSCHIAVO)

**S.S. 38 - LOTTO 4: NODO DI TIRANO -
TRATTA "A" (SVINCOLO DI BIANZONE - SVINCOLO LA GANDA)
E TRATTA "B" (SVINCOLO LA GANDA - CAMPONE IN TIRANO)**

PROGETTO ESECUTIVO

 <p>STUDIO CORONA</p>	 <p>ING. RENATO DEL PRETE</p>	 <p>Arch. Nicoletta Frattini</p>	 <p>Ing. Gabriele Incecchi</p>
	<p>Ing. Valerio Bajetti Ordine degli Ingg. di Roma e provincia n° A-26211</p>	<p>Ing. Renato Del Prete Ordine degli Ingg. di Bari e provincia n° 5073</p>	<p>Arch. Nicoletta Frattini Ordine degli Arch. di Torino e provincia n° A-8433</p>
<p>Ing. Renato Vaira (Ordine degli Ingg. di Torino e Provincia n° 4663 W)</p>	 <p>Società designata: GA&M</p> <p>Prof. Ing. Matteo Ranieri Ordine degli Ingg. di Bari e provincia n° 1137</p>	 <p>SETAC Srl Servizi & Engineering Trasporti Ambiente Costruzioni</p> <p>Prof. Ing. Luigi Monterisi Ordine degli Ingg. di Bari e provincia n° 1771</p>	 <p>ARKE' INGEGNERIA s.r.l. Via Francesco Ferruccio, 2 - 70124 Bari</p> <p>Ing. Gioacchino Angarano Ordine degli Ingg. di Bari e provincia n° 5970</p>
	<p>DOTT. GEOL. DANILLO GALLO</p> <p>Dott. Geol. Danilo Gallo Ordine dei Geologi della Regione Puglia n° 588</p>		

VISTO: IL RESPONSABILE DEL PROCEDIMENTO	RESPONSABILE DELL'INTEGRAZIONE DELLE PRESTAZIONI SPECIALISTICHE	GEOLOGO	IL COORDINATORE DELLA SICUREZZA IN FASE DI PROGETTAZIONE
			
Dott. Ing. Giancarlo LUONGO	Ing. Valerio BAJETTI	Dott. Geol. Francesco AMANTIA SCUDERI	Ing. Gaetano RANIERI

Q004	Q - PIANO DI SICUREZZA E COORDINAMENTO ONERI DELLA SICUREZZA
-------------	---

CODICE PROGETTO		NOME FILE		REVISIONE	SCALA:
PROGETTO	LIV. PROG.	N. PROG.	Q004 - T00SI00SICCM01_A.dwg		
M I 3 2 4	E	1 8 0 1	CODICE ELAB. T 0 0 S I 0 0 S I C C M 0 1	A	-
C					
B					
A	EMISSIONE	FEBBRAIO 2019	ING. ONOFRIO SARDONE	ING. FABRIZIO BAJETTI	ING. VALERIO BAJETTI
REV.	DESCRIZIONE	DATA	REDATTO	VERIFICATO	APPROVATO

COMPUTO METRICO

OGGETTO: S.S. 38 - LOTTO 4: NODO DI TIRANO - TRATTA "A" (SVINCOLO DI BIANZONE - SVINCOLO LA GANDA) E TRATTA "B" (SVINCOLO LA GANDA - CAMPONE IN TIRANO)

COMMITTENTE: ANAS S.p.A.

Data, _____

IL TECNICO

Num.Ord. TARIFFA	DESIGNAZIONE DEI LAVORI	DIMENSIONI				Quantità	IMPORTI	
		par.ug.	lung.	larg.	H/peso		unitario	TOTALE
	R I P O R T O							
	<u>LAVORI A CORPO</u>							
1 SIC.04.03.03 0.1.a	DELIMITAZIONE DI ZONE DI CANTIERE - Sono compresi: - il piazzamento e la successiva rimozione di ogni elemento; - il riposizionamenti a seguito di spostamenti; - la sostituzione in ... atastamento e l'allontanamento a fine fase di lavoro. CON ELEMENTI IN CLS TIPO NEW JERSEY - PER IL PRIMO MESE O FRAZIONE cantiere sottopasso ferroviario cantiere di betonaggio cantiere galleria naturale est		135,00 71,00 85,00			135,00 71,00 85,00		
	SOMMANO m					291,00	13,30	3'870,30
2 SIC.04.03.03 0.1.b	- PER OGNI MESE IN PIÙ O FRAZIONE cantiere sottopasso ferroviario cantiere di betonaggio cantiere galleria naturale est		135,00 71,00 85,00		19,000 62,000 30,000	2'565,00 4'402,00 2'550,00		
	SOMMANO m					9'517,00	5,30	50'440,10
3 SIC.01.06.00 1.1.a	SERBATOI - In qualsiasi materiale con capacità pari a 1.000 l. Sono compresi: - l'uso per la durata del lavoro al fine di assicurare un'ordinata gestione del cantiere garantendo me ... ltre compreso quanto altro occorre per l'utilizzo temporaneo del serbatoio. FUORI TERRA - - PER IL PRIMO MESE O FRAZIONE cantiere sottopasso ferroviario cantiere base 1 cantiere stoccaggio temporaneo cantiere ponte adda 1 cantiere ponte adda 2 cantiere di servizio cantiere operativo galleria artificiale cantiere naturale imbocco ovest cantiere naturale imbocco est					2,00 4,00 2,00 4,00 2,00 3,00 2,00 2,00 2,00		
	SOMMANO cadauno					23,00	150,00	3'450,00
4 SIC.01.03.00 5.a	RECINZIONE IN RETE ELETTRICALDATA - Formazione di recinzione fissa di cantiere in ambienti all'aperto di altezza minima, misurata dal piano di calpestio, pari a 200 cm, idonea a de ... za per tutta la durata del cantiere. Sarà misurato lo sviluppo in metri della recinzione. - PER IL PRIMO MESE O FRAZIONE Cantiere operativo sottopasso ferroviario Cantiere base n.1 Cantiere base n.2 Area di stoccaggio deposito temporaneo cantiere operativo ponte Adda 1 cantiere operativo ponte Adda 2 e svincolo cantiere di servizio cantiere operativo galleria artificiale cantiere operativo galleria naturale cantiere operativo galleria naturale imbocco est	2,00 2,00 2,00 2,00 2,00 2,00 2,00 2,00 2,00 2,00 2,00	6,00 6,00 6,00 6,00 6,00 6,00 6,00 6,00 6,00 6,00 6,00			12,00 12,00 12,00 12,00 12,00 12,00 12,00 12,00 12,00 12,00 12,00		
	SOMMANO m2					120,00	3,94	472,80
5 SIC.01.03.00 5.b	- PER OGNI MESE IN PIÙ O FRAZIONE Cantiere operativo sottopasso ferroviario Cantiere base n.1 Cantiere base n.2 Area di stoccaggio deposito temporaneo	2,00 2,00 2,00 2,00	6,00 6,00 6,00 6,00		19,000 62,000 62,000 62,000	228,00 744,00 744,00 744,00		
	A R I P O R T A R E					2'460,00		58'233,20

Num.Ord. TARIFFA	DESIGNAZIONE DEI LAVORI	DIMENSIONI				Quantità	IMPORTI	
		par.ug.	lung.	larg.	H/peso		unitario	TOTALE
	R I P O R T O					2'460,00		58'233,20
	cantiere operativo ponte Adda 1	2,00	6,00		8,000	96,00		
	cantiere operativo ponte Adda 2 e svincolo	2,00	6,00		14,000	168,00		
	cantiere di servizio	2,00	6,00		62,000	744,00		
	cantiere operativo galleria artificiale	2,00	6,00		54,000	648,00		
	cantiere operativo galleria naturale	2,00	6,00		39,000	468,00		
	cantiere operativo galleria naturale imbocco est	2,00	6,00		30,000	360,00		
	SOMMANO m2					4'944,00	0,27	1'334,88
6 SIC.01.03.01 5.2.a	ACCESSO CARRABILE - PER RECINZIONE FISSA CANTIERE STRADALE. Formazione di accesso carrabile di luce netta 6,00 m per recinzione fissa di cantiere stradale di altezza minima, misura ... er dare l'opera finita a regola d'arte ed in efficienza per tutta la durata del cantiere. - PER IL PRIMO MESE O FRAZIONE per 2 m di altezza							
	cantiere sottopasso ferroviario	2,00	12,00			24,00		
	cantiere base 1	3,00	12,00			36,00		
	cantiere base 2	3,00	12,00			36,00		
	cantiere stoccaggio temporaneo	2,00	12,00			24,00		
	cantiere ponte adda 1	2,00	12,00			24,00		
	cantiere operativo ponte Adda 2 e svincolo	1,00	12,00			12,00		
	cantiere di servizio	2,00	12,00			24,00		
	cantiere operativo galleria artificiale	2,00	12,00			24,00		
	cantiere operativo galleria naturale	2,00	12,00			24,00		
	cantiere operativo galleria naturale imbocco est	2,00	12,00			24,00		
	SOMMANO m2					252,00	16,25	4'095,00
7 SIC.01.03.01 5.2.b	- PER OGNI MESE IN PIÙ O FRAZIONE per 2 m di altezza							
	cantiere sottopasso ferroviario	2,00	12,00		19,000	456,00		
	cantiere base 1	3,00	12,00		62,000	2'232,00		
	cantiere base 2	3,00	12,00		62,000	2'232,00		
	cantiere stoccaggio temporaneo	2,00	12,00		62,000	1'488,00		
	cantiere ponte adda 1	2,00	12,00		8,000	192,00		
	cantiere operativo ponte Adda 2 e svincolo	1,00	12,00		14,000	168,00		
	cantiere di servizio	2,00	12,00		62,000	1'488,00		
	cantiere operativo galleria artificiale	2,00	12,00		54,000	1'296,00		
	cantiere operativo galleria naturale	2,00	12,00		39,000	936,00		
	cantiere operativo galleria naturale imbocco est	2,00	12,00		30,000	720,00		
	SOMMANO m2					11'208,00	1,24	13'897,92
8 SIC.01.03.00 1	RECINZIONE IN POLIETILENE - Realizzata con rete in polietilene alta densità, peso 240 g/mq, resistente ai raggi ultravioletti, indeformabile, colore arancio, sostenuta da appositi ... e, la rimozione e il ritiro del materiale a fine lavori. Costo di utilizzo dei materiali per tutta la durata dei lavori.							
	rilevati asse principale	2,00	3500,00		2,000	14'000,00		
	rilevati assi secondari	2,00	2250,00		2,000	9'000,00		
	SOMMANO m2					23'000,00	6,00	138'000,00
9 SIC.01.01.00 1.a	PONTEGGI IN ELEMENTI PREFABBRICATI A CAVALLETTI - In elementi portanti metallici, a cavalletti, assemblati, forniti e posti in opera. Sono compresi: - il montaggio e lo smontaggio ... lcolando l'asse medio dello sviluppo del ponteggio. - PER IL PRIMO MESE O FRAZIONE - FORNITURA ALL'ESTERNO DEI MANUFATTI							
						280,00		
	SOMMANO m2					280,00	9,50	2'660,00
	A R I P O R T A R E							218'221,00

Num.Ord. TARIFFA	DESIGNAZIONE DEI LAVORI	DIMENSIONI				Quantità	IMPORTI	
		par.ug.	lung.	larg.	H/peso		unitario	TOTALE
	R I P O R T O							218'221,00
10 SIC.01.01.00 1.b	- PER OGNI MESE IN PIÙ O FRAZIONE - FORNITURA ALL'ESTERNO DEI MANUFATTI	280,00			62,000	17'360,00		
	SOMMANO m2					17'360,00	0,85	14'756,00
11 SIC.01.01.01 5.a	SCHERMATURA CON TELI E RETI IN PLASTICA - Di ponteggi e castelletti e simili con teli e reti in plastica, fornita e posta in opera. Sono compresi: - ogni onere e magistero per dare ... a schermatura realizzate a regola d'arte. Misurata per ogni metro quadrato di facciavista.- PER IL PRIMO MESE O FRAZIONE BARRIERE ANTIPOLVERE cantiere base 1 cantiere base 2 cantiere sottopasso ferroviario cantiere stoccaggio cantiere Adda 1 cantiere Adda 2 cantiere di betonaggio cantiere galleria artificiale cantiere galleria naturale ovest cantiere galleria naturale est		515,00 535,00 270,00 720,00 346,00 232,00 463,00 290,00 246,00 345,00		3,000 3,000 3,000 3,000 3,000 3,000 3,000 3,000 3,000 3,000	1'545,00 1'605,00 810,00 2'160,00 1'038,00 696,00 1'389,00 870,00 738,00 1'035,00		
	SOMMANO m2					11'886,00	2,10	24'960,60
12 SIC.01.01.01 5.b	- PER OGNI MESE IN PIÙ O FRAZIONE BARRIERE ANTIPOLVERE cantiere base 1 cantiere base 2 cantiere sottopasso ferroviario cantiere stoccaggio cantiere Adda 1 cantiere Adda 2 cantiere di betonaggio cantiere galleria artificiale cantiere galleria naturale ovest cantiere galleria naturale est	62,00 62,00 19,00 62,00 8,00 14,00 62,00 54,00 39,00 30,00	515,00 535,00 270,00 720,00 346,00 232,00 463,00 290,00 246,00 345,00		3,000 3,000 3,000 3,000 3,000 3,000 3,000 3,000 3,000 3,000	95'790,00 99'510,00 15'390,00 133'920,00 8'304,00 9'744,00 86'118,00 46'980,00 28'782,00 31'050,00		
	SOMMANO m2					555'588,00	0,25	138'897,00
13 SIC.01.01.03 0.a	TRABATTELLO - - IN METALLO Professionale ad elementi innestabili, con piani di lavoro e scale in alluminio per salita interna, regolabile per altezza variabile, con o senza ruote, ... - portata kg 160 comprese 2 persone. È inoltre compreso quanto altro occorre per l'utilizzo temporaneo del trabattello.					10,00		
	SOMMANO cadauno					10,00	269,20	2'692,00
14 SIC.01.01.05 5	TREPPIEDE PER POZZETTI O TOMBINI - Con gambe telescopiche regolabili per terreni irregolari, completo di golfare (anello metallico) di ancoraggio e carrucola di rinvio, fornito e p ... orre per l'utilizzo temporaneo del treppiede. Misurato cadauno posto in opera, per l'intera durata della fase di lavoro.					20,00		
	SOMMANO cadauno					20,00	20,00	400,00
15 SIC.01.05.00	CASSONE METALLICO MC 6 - Per contenimento di materiali di scavo/macerie.							
	A R I P O R T A R E							399'926,60

Num.Ord. TARIFFA	DESIGNAZIONE DEI LAVORI	DIMENSIONI				Quantità	IMPORTI	
		par.ug.	lung.	larg.	H/peso		unitario	TOTALE
	R I P O R T O							399'926,60
1.a	Sono compresi: - l'uso per la durata del lavoro al fine di assicurare un'ordinata gestione del cantiere gar ... re compreso quanto altro occorre per l'utilizzo temporaneo del cassone al fine di garantire la sicurezza dei lavoratori.					10,00		
	SOMMANO mese					10,00	92,80	928,00
16 SIC.01.05.00	- PER OGNI MESE IN PIÙ O FRAZIONE	10,00			62,000	620,00		
1.b	SOMMANO mese					620,00	37,10	23'002,00
17 SIC.02.01.00	PARAPETTI - Da realizzare per la protezione contro il vuoto, (esempio: cigli degli scavi, fossi, vuoti, etc), fornito e posto in opera. I dritti devono essere posti ad un interasse ... azione di robusto parapetto anticaduta, dell'altezza minima di m 1,00 dal piano di calpestio e delle tavole ferma piede. rilevati asse principale rilevati strade secondarie		3500,00 2250,00			3'500,00 2'250,00		
5.a	SOMMANO m					5'750,00	14,00	80'500,00
18 SIC.02.01.01	RETE DI SICUREZZA - Fornita e posta in opera. Il ricorso a questo tipo di protezione collettiva è consentito solo nel caso non sia possibile montare un ponteggio o un idoneo impal ... fasi di lavoro, al fine di garantire la sicurezza dei lavoratori. - RETE COLLOCATA AD UNA ALTEZZA DA TERRA FINO A M 2,00 ponte adda 1 ponte adda 2					180,00 112,00		
0.a	SOMMANO m2					292,00	16,40	4'788,80
19 SIC.02.01.01	- RETE COLLOCATA AD UNA ALTEZZA SUPERIORE A M 2,01, PER OGNI METRO IN PIÙ O FRAZIONE m ponte adda 1 ponte adda 2	180,00 112,00			2,000 2,000	360,00 224,00		
0.b	SOMMANO m2					584,00	2,20	1'284,80
20 SIC.02.01.01	PASSERELLA - PEDONALE. sicuri e programmati, della larghezza di cm 60 quando destinata al solo passaggio di lavoratori, di cm 120 quando è previsto il trasporto di materiali, comp ... isurato al metro lineare posto in opera, per l'intera durata della fase di lavoro. - LARGHEZZA UTILE DI PASSAGGIO CM 120 cantieri operativi cantieri temporanei	2,00	6,00 15,00			12,00 15,00		
5.1.b	SOMMANO m					27,00	56,00	1'512,00
21 SIC.02.01.01	CARRABILE - Metallica per passaggio di veicoli da cantiere, per il superamento di scavi o spazi ponenti sul vuoto, fornita e posta in opera. Sono compresi: - l'uso per la durata de ... tro quadrato posto in opera, per l'intera durata della fase di lavoro e per ampiezze da superare non superiori a m 3,00. 5 m x 6 m	5,00	5,00	6,000		150,00		
5.2	SOMMANO m2					150,00	76,00	11'400,00
	A R I P O R T A R E							523'342,20

Num.Ord. TARIFFA	DESIGNAZIONE DEI LAVORI	DIMENSIONI				Quantità	IMPORTI	
		par.ug.	lung.	larg.	H/peso		unitario	TOTALE
	R I P O R T O							523'342,20
22 SIC.02.01.02 5.1.a	ARMATURA DI PROTEZIONE DEGLI SCAVI - Per contenimento del terreno delle pareti scavate, mediante sistemi di blindaggio con pannelli in metallo e tavole in legno contrastati con pun ... tori. CON TAVOLAME - DELLO SPESSORE MINIMO DI MM 40 E PUNTONI IN LEGNO Per profondità dello scavo non superiore m 2,00.	2,00	300,00			600,00		
	SOMMANO m2					600,00	22,50	13'500,00
23 SIC.02.01.03 0	PANNELLI METALLICI PER ARMATURA DEGLI SCAVI (PALANCOLE) - Armatura degli scavi per il contenimento del terreno delle pareti scavate, mediante sistemi di blindaggio con pannelli met ... ente alla fase di lavoro necessaria per l'esecuzione della fase stessa al fine di garantire la sicurezza dei lavoratori.							
	palancole		70,00		6,000	420,00		
	palancole		39,00		6,000	234,00		
	palancole		25,00		6,000	150,00		
	palancole		22,00		6,000	132,00		
	palancole		67,00		6,000	402,00		
	SOMMANO m2					1'338,00	120,00	160'560,00
24 SIC.02.01.03 5	TETTOIA DI PROTEZIONE - (Solido impalcato) dalla caduta di oggetti dall'alto, dell'altezza massima di m 3,00, fornita e posta in opera. Sono compresi: - l'uso per la durata delle f Misurata a metro quadrato, per l'intera durata delle fasi di lavoro, al fine di garantire la sicurezza dei lavoratori.					50,00		
	SOMMANO m2					50,00	12,30	615,00
25 SIC.02.01.04 0	BARRIERE DI PROTEZIONE LINEE ELETTRICHE ESTERNE AEREE - Realizzate mediante apposite strutture di tavole su pali di sostegno in legno idonee a proteggere le linee da urti derivanti ... mento e lo smaltimento a fine lavoro. Misurata a metro lineare posta in opera, per l'intera durata delle fasi di lavoro.							
	attraversamenti aerei	18,00	18,00			324,00		
	interferenti	2,00	18,00			36,00		
	SOMMANO m					360,00	356,00	128'160,00
26 SIC.02.01.05 0	ANCORAGGIO PER FUNI, ECC. - Realizzato con piastre in acciaio preforate e presagomate, da fissare su idonea resistente porzione di opera realizzata, sia verticale, inclinata o orizz ... o per ogni punto di attacco, per l'intera durata delle fasi di lavoro, al fine di garantire la sicurezza dei lavoratori. per reti paramassi (passo 3 m) *(par.ug.=120/3)	40,00				40,00		
	SOMMANO cadauno					40,00	25,00	1'000,00
27 SIC.03.01.00 1.a	IMPIANTO DI TERRA - Costituito da corda in rame nudo di adeguata sezione direttamente interrata, connessa con almeno due dispersori in acciaio con profilato di acciaio a croce mm 5 ... fine di garantire la sicurezza dei lavoratori. - PER LA FORNITURA IN OPERA							
	A R I P O R T A R E							827'177,20

Num.Ord. TARIFFA	DESIGNAZIONE DEI LAVORI	DIMENSIONI				Quantità	IMPORTI	
		par.ug.	lung.	larg.	H/peso		unitario	TOTALE
	R I P O R T O							827'177,20
28 SIC.03.01.00 1.c	DELL'IMPIANTO BASE, PER LA DURATA DEI LAVORI una per ciascun cantiere SOMMANO cadauno - PER OGNI COLLEGAMENTO AD UNA MASSA METALLICA, PER LA DURATA DEI LAVORI una per ciascuna baracca *(par.ug.=16+22+13+15+9+12+14+12+11+ 16+10) SOMMANO cadauno					10,00 <hr/> 10,00 150,00 <hr/> 150,00	362,00 31,00	3'620,00 4'650,00
29 SIC.03.01.01 0.f	CORDA DI RAME NUDA ELETTROLITICA INTERRATA - Fornita e posta in opera, compreso lo scavo ed il rinterro. - SEZIONE 70 MMQ cantiere sottopasso ferroviario cantiere base 1 cantiere stoccaggio temporaneo cantiere ponte adda 1 *(par.ug.=190+180) cantiere ponte adda 2 cantiere di servizio cantiere operativo galleria artificiale cantiere naturale imbocco ovest cantiere naturale imbocco est SOMMANO m				370,00	260,00 650,00 620,00 370,00 190,00 460,00 300,00 370,00 270,00 <hr/> 3'490,00	19,66	68'613,40
30 SIC.03.02.00 1	PROTEZIONE CONTRO LE SCARICHE ATMOSFERICHE - Impianto verificato e realizzato a norma delle CEI 81 - 1 e CEI 81 - 4. Sono compresi: - l'uso per la durata dei lavori al fine di gara ... impianto. Misurato al mese o frazione, al fine di garantire la sicurezza dei lavoratori. Per ogni polo di fase protetto. una per ciascuna baracca SOMMANO cadauno					150,00 <hr/> 150,00	179,00	26'850,00
31 SIC.03.03.00 5.a	RILEVATORE LINEARE DI FUMO Del tipo optoelettronico a riflessione (reflex) o con trasmettitore e ricevitore, in grado di proteggere grandi aree, con sistema reflex fino a circa m 7 ... temporaneo dell'impianto. Misurato al mese o frazione, al fine di garantire la sicurezza - PER IL PRIMO MESE O FRAZIONE galleria artificiale galleria naturale SOMMANO mese					3,00 4,00 <hr/> 7,00	514,00	3'598,00
32 SIC.03.03.00 5.b	- PER OGNI MESE IN PIÙ O FRAZIONE galleria artificiale galleria naturale SOMMANO mese				3,00 4,00	54,000 39,000 <hr/> 318,00	162,00 156,00 64,30	20'447,40
33 SIC.03.04.01 0.d	TUBI PORTACAVI RIGIDI - In acciaio zincato, secondo UNI 7683, estremità filettate UNI 6125, forniti e posti in opera a vista, completi di accessori per l'installazione a regola d'arte in impianti antideflagrante. - DIAMETRO NOMINALE 2" galleria artificiale galleria naturale SOMMANO m				645,00 1'115,00 <hr/> 1'760,00	645,00 1'115,00 7,84	13'798,40	
	A R I P O R T A R E							968'754,40

Num.Ord. TARIFFA	DESIGNAZIONE DEI LAVORI	DIMENSIONI				Quantità	IMPORTI	
		par.ug.	lung.	larg.	H/peso		unitario	TOTALE
	R I P O R T O							968'754,40
34 SIC.03.04.02 0.c	QUADRO ELETTRICO GENERALE - Completo di apparecchiatura di comando e di protezione differenziale e magnetotermica; costo mensile. - DA 100 A	3,00			63,000	189,00		
	SOMMANO cadauno					189,00	24,53	4'636,17
35 SIC.03.04.03 5.c	FARO ALOGENO CON GRADO DI PROTEZIONE IP65 - Montato su cavalletto mobile per illuminazione di cantiere; costo mensile. - DA 1500 W	15,00			63,000	945,00		
	SOMMANO cadauno					945,00	2,89	2'731,05
36 SIC.03.04.05 0.a	FARO PORTATILE A PILE - Costo mensile. a - COSTITUITO DA MATERIALI RESISTENTE AGLI URTI CON AUTONOMIA 2 H	30,00			63,000	1'890,00		
	SOMMANO cadauno					1'890,00	4,80	9'072,00
37 SIC.04.01.00 1.a	SEGNALETICA ORIZZONTALE CON VERNICE RIFRANGENTE A BASE SOLVENTE - Esecuzione di segnaletica orizzontale di nuovo impianto costituita da strisce rifrangenti longitudinali o trasvers ... a dei lavoratori. Per ogni metro lineare effettivamente ricoperto. - PER STRISCE CONTINUE E DISCONTINUE DA CENTIMETRI 12		5000,00			5'000,00		
	SOMMANO m					5'000,00	0,38	1'900,00
38 SIC.04.01.00 1.b	- PER STRISCE CONTINUE E DISCONTINUE DA CENTIMETRI 15		5000,00			5'000,00		
	SOMMANO m					5'000,00	0,40	2'000,00
39 SIC.04.01.00 5.a	CANCELLAZIONE DI SEGNALETICA ORIZZONTALE CON IMPIEGO DI ATTREZZATURA ABRASIVA - Compreso carico, trasporto a rifiuto e scarico in idonee discariche di raccolta del materiale di ris ... ompiuto a perfetta regola d'arte. Per ogni metro lineare effettivamente cancellato. - PER STRISCE CONTINUE E DISCONTINUE		5000,00			5'000,00		
	SOMMANO m					5'000,00	1,80	9'000,00
40 SIC.04.04.00 1	LAMPEGGIANTE DA CANTIERE A LED - Di colore giallo o rosso, con alimentazione a batterie, emissione luminosa a 360°, fornito e posto in opera. Sono compresi: - l'uso per la durata d ... Misurate per ogni giorno di uso, per la durata della fase di lavoro, al fine di garantire la sicurezza dei lavoratori.							
	Cantiere operativo sottopasso ferroviario		13,00			13,00		
	Cantiere base n.1		50,00			50,00		
	Cantiere base n.2		52,00			52,00		
	Area di stoccaggio deposito temporaneo		90,00			90,00		
	cantiere operativo ponte Adda 1		8,00			8,00		
	cantiere operativo ponte Adda 2 e svincolo		8,00			8,00		
	A R I P O R T A R E					221,00		998'093,62

Num.Ord. TARIFFA	DESIGNAZIONE DEI LAVORI	DIMENSIONI				Quantità	IMPORTI	
		par.ug.	lung.	larg.	H/peso		unitario	TOTALE
	R I P O R T O					221,00		998'093,62
	cantiere di servizio cantiere operativo galleria artificiale cantiere operativo galleria naturale cantiere operativo galleria naturale imbocco est SOMMANO cadauno		44,00 14,00 15,00 22,00			44,00 14,00 15,00 22,00 <hr/> 316,00	0,85	268,60
41 SIC.04.04.01 0.a	IMPIANTO SEMAFORICO MOBILE- SENZA CAVI DI COLLEGAMENTO, ALIMENTATO A BATTERIE - Impianto semaforico mobile, con segnale rosso diametro mm. 300, fornito e posto in opera. Sono compr ... lla fase di lavoro, al fine di garantire la sicurezza dei lavoratori. SENZA CAVI DI COLLEGAMENTO, ALIMENTATO A BATTERIE. per 300 giorni SOMMANO cadauno	2,00			300,000	600,00 <hr/> 600,00	35,00	21'000,00
42 SIC.01.02.00 5.a	SPOGLIATOIO PREFABBRICATO CON SERVIZIO IGIENICO - Nolo, su piano opportunamente predisposto per tutta la durata del cantiere, di spogliatoio con servizio igienico prefabbricato del ... izione del piano di posa e l'arredo dello spogliatoio che saranno valutati separatamente. - PER IL PRIMO MESE O FRAZIONE Cantiere operativo sottopasso ferroviario Cantiere base n.1 Area di stoccaggio deposito temporaneo cantiere operativo ponte Adda 2 e svincolo cantiere di servizio SOMMANO cadauno					7,00 271,00 7,00 7,00 7,00 <hr/> 299,00	334,30	99'955,70
43 SIC.01.02.00 5.b	- PER OGNI MESE IN PIÙ O FRAZIONE Cantiere operativo sottopasso ferroviario Cantiere base n.1 Area di stoccaggio deposito temporaneo cantiere operativo ponte Adda 2 e svincolo cantiere di servizio SOMMANO cadauno	7,00 271,00 7,00 7,00 7,00			19,000 62,000 62,000 14,000 62,000	133,00 16'802,00 434,00 98,00 434,00 <hr/> 17'901,00	150,90	2'701'260,90
44 SIC.01.02.01 5.a	UFFICIO PREFABBRICATO - Nolo, su piano opportunamente predisposto per tutta la durata del cantiere, di ufficio prefabbricato delle dimensioni esterne minime 510x240x240 cm costitui ... isposizione del piano di posa e l'arredo dell'ufficio che saranno valutati separatamente. - PER IL PRIMO MESE O FRAZIONE cantiere sottopasso ferroviario cantiere base 1 cantiere base 1 cantiere base 1 cantiere stoccaggio temporaneo cantiere Adda 1 cantiere Adda 2 cantiere di servizio cantiere di servizio cantiere di servizio cantiere galleria artificiale cantiere galleria artificiale cantiere galleria naturale imb. ovest cantiere galleria naturale imb. ovest cantiere galleria naturale imb. est cantiere galleria naturale imb. est cantiere galleria naturale imb. est					2,00 21,00 4,00 2,00 2,00 4,00 2,00 4,00 7,00 2,00 1,00 1,00 1,00 1,00 1,00 1,00 <hr/> 57,00		3'820'578,82
	A R I P O R T A R E					57,00		3'820'578,82

Num.Ord. TARIFFA	DESIGNAZIONE DEI LAVORI	DIMENSIONI				Quantità	IMPORTI	
		par.ug.	lung.	larg.	H/peso		unitario	TOTALE
	R I P O R T O					57,00		3'820'578,82
	SOMMANO cadauno					57,00	284,40	16'210,80
45 SIC.01.02.01 5.b	- PER OGNI MESE IN PIÙ O FRAZIONE cantiere sottopasso ferroviario cantiere base 1 cantiere base 1 cantiere base 1 cantiere stoccaggio temporaneo cantiere Adda 1 cantiere Adda 2 cantiere di servizio cantiere di servizio cantiere di servizio cantiere galleria artificiale cantiere galleria artificiale cantiere galleria naturale imb. ovest cantiere galleria naturale imb. ovest cantiere galleria naturale imb. est cantiere galleria naturale imb. est cantiere galleria naturale imb. est	2,00 21,00 4,00 2,00 2,00 4,00 2,00 4,00 7,00 2,00 1,00 1,00 1,00 1,00 1,00 1,00 1,00			19,000 62,000 62,000 62,000 62,000 8,000 14,000 62,000 62,000 62,000 54,000 54,000 39,000 39,000 30,000 30,000 30,000	38,00 1'302,00 248,00 124,00 124,00 32,00 28,00 248,00 434,00 124,00 54,00 54,00 39,00 39,00 30,00 30,00 30,00		
	SOMMANO cadauno					2'978,00	113,20	337'109,60
46 SIC.01.02.02 5.a	BAGNO CHIMICO PORTATILE - Costruito in polietilene ad alta densità, privo di parti significative metalliche. Da utilizzare in luoghi dove non è presente la rete pubblica fognaria. ... ganizzazione del cantiere anche al fine di garantire la salute e l'igiene dei lavoratori. - PER IL PRIMO MESE O FRAZIONE cantiere Adda 1 cantiere galleria artificiale cantiere galleria naturale imb. ovest cantiere galleria naturale imb. est					6,00 6,00 6,00 4,00		
	SOMMANO cadauno					22,00	289,00	6'358,00
47 SIC.01.02.02 5.b	- PER OGNI MESE IN PIÙ O FRAZIONE cantiere Adda 1 cantiere galleria artificiale cantiere galleria naturale imb. ovest cantiere galleria naturale imb. est	6,00 6,00 6,00 4,00			8,000 54,000 39,000 30,000	48,00 324,00 234,00 120,00		
	SOMMANO cadauno					726,00	70,30	51'037,80
48 SIC.01.02.03 0.2.a	BOX IN LAMIERA - Ad uso magazzino, rimessa attrezzi da lavoro, deposito materiali pericolosi, ecc. Caratteristiche: Struttura di acciaio zincato, con tetto a due pendenze o semicur ... la sicurezza e l'igiene dei lavoratori. DIMENSIONI ESTERNE MASSIME M 2,60 X 5,20 X 2,20 - - PER IL PRIMO MESE O FRAZIONE cantiere sottopasso ferroviario cantiere sottopasso ferroviario cantiere sottopasso ferroviario cantiere sottopasso ferroviario cantiere base 1 cantiere base 1 cantiere base 1 cantiere base 1 cantiere base 1 cantiere base 1 cantiere base 1 cantiere base 1 cantiere base 1 cantiere base 2 cantiere stoccaggio temporaneo cantiere stoccaggio temporaneo					3,00 11,00 2,00 12,00 1,00 2,00 27,00 7,00 22,00 3,00 2,00 11,00 2,00 11,00		
	A R I P O R T A R E					116,00		4'231'295,02

Num.Ord. TARIFFA	DESIGNAZIONE DEI LAVORI	DIMENSIONI				Quantità	IMPORTI	
		par.ug.	lung.	larg.	H/peso		unitario	TOTALE
	R I P O R T O					116,00		4'231'295,02
	cantiere stoccaggio temporaneo					3,00		
	cantiere stoccaggio temporaneo					1,00		
	cantiere stoccaggio temporaneo					1,00		
	cantiere stoccaggio temporaneo					3,00		
	cantiere stoccaggio temporaneo					6,00		
	cantiere Adda 1					8,00		
	cantiere Adda 1					22,00		
	cantiere Adda 1					2,00		
	cantiere Adda 1					1,00		
	cantiere Adda 1					1,00		
	cantiere Adda 1					1,00		
	cantiere Adda 2					1,00		
	cantiere Adda 2					2,00		
	cantiere Adda 2					11,00		
	cantiere Adda 2					3,00		
	cantiere di servizio					11,00		
	cantiere di servizio					1,00		
	cantiere di servizio					24,00		
	cantiere di servizio					2,00		
	cantiere di servizio					3,00		
	cantiere di servizio					1,00		
	cantiere di servizio					7,00		
	cantiere di servizio					3,00		
	cantiere di servizio					2,00		
	cantiere galleria artificiale					2,00		
	cantiere galleria artificiale					1,00		
	cantiere galleria artificiale					1,00		
	cantiere galleria artificiale					7,00		
	cantiere galleria artificiale					1,00		
	cantiere galleria artificiale					3,00		
	cantiere galleria artificiale					1,00		
	cantiere galleria naturale imb.ovest					1,00		
	cantiere galleria naturale imb.ovest					6,00		
	cantiere galleria naturale imb.ovest					2,00		
	cantiere galleria naturale imb.ovest					1,00		
	cantiere galleria naturale imb.ovest					1,00		
	cantiere galleria naturale imb.ovest					1,00		
	cantiere galleria naturale imb.ovest					1,00		
	cantiere galleria naturale imb.ovest					1,00		
	cantiere galleria naturale imb.est					3,00		
	cantiere galleria naturale imb.est					2,00		
	cantiere galleria naturale imb.est					1,00		
	cantiere galleria naturale imb.est					2,00		
	cantiere galleria naturale imb.est					1,00		
	cantiere galleria naturale imb.est					1,00		
	SOMMANO cadauno					276,00	128,00	35'328,00
49	- PER OGNI MESE IN PIÙ O FRAZIONE							
SIC.01.02.03	cantiere sottopasso ferroviario	3,00			19,000	57,00		
0.2.b	cantiere sottopasso ferroviario	11,00			19,000	209,00		
	cantiere sottopasso ferroviario	2,00			19,000	38,00		
	cantiere sottopasso ferroviario	12,00			19,000	228,00		
	cantiere base 1	1,00			62,000	62,00		
	cantiere base 1	2,00			62,000	124,00		
	cantiere base 1	27,00			62,000	1'674,00		
	cantiere base 1	7,00			62,000	434,00		
	cantiere base 1	22,00			62,000	1'364,00		
	cantiere base 1	3,00			62,000	186,00		
	cantiere base 1	2,00			62,000	124,00		
	cantiere base 2	11,00			62,000	682,00		
	cantiere stoccaggio temporaneo	2,00			62,000	124,00		
	cantiere stoccaggio temporaneo	11,00			62,000	682,00		
	cantiere stoccaggio temporaneo	3,00			62,000	186,00		
	cantiere stoccaggio temporaneo	1,00			62,000	62,00		
	cantiere stoccaggio temporaneo	1,00			62,000	62,00		
	cantiere stoccaggio temporaneo	3,00			62,000	186,00		
	cantiere stoccaggio temporaneo	6,00			62,000	372,00		
	cantiere Adda 1	8,00			8,000	64,00		
	A R I P O R T A R E					6'920,00		4'266'623,02

Num.Ord. TARIFFA	DESIGNAZIONE DEI LAVORI	DIMENSIONI				Quantità	IMPORTI	
		par.ug.	lung.	larg.	H/peso		unitario	TOTALE
	R I P O R T O					6'920,00		4'266'623,02
	cantiere Adda 1	22,00			8,000	176,00		
	cantiere Adda 1	2,00			8,000	16,00		
	cantiere Adda 1	1,00			8,000	8,00		
	cantiere Adda 1	1,00			8,000	8,00		
	cantiere Adda 1	1,00			8,000	8,00		
	cantiere Adda 2	1,00			14,000	14,00		
	cantiere Adda 2	2,00			14,000	28,00		
	cantiere Adda 2	11,00			14,000	154,00		
	cantiere Adda 2	3,00			14,000	42,00		
	cantiere di servizio	11,00			62,000	682,00		
	cantiere di servizio	1,00			62,000	62,00		
	cantiere di servizio	24,00			62,000	1'488,00		
	cantiere di servizio	2,00			62,000	124,00		
	cantiere di servizio	3,00			62,000	186,00		
	cantiere di servizio	1,00			62,000	62,00		
	cantiere di servizio	7,00			62,000	434,00		
	cantiere di servizio	3,00			62,000	186,00		
	cantiere di servizio	2,00			62,000	124,00		
	cantiere galleria artificiale	2,00			54,000	108,00		
	cantiere galleria artificiale	1,00			54,000	54,00		
	cantiere galleria artificiale	1,00			54,000	54,00		
	cantiere galleria artificiale	7,00			54,000	378,00		
	cantiere galleria artificiale	1,00			54,000	54,00		
	cantiere galleria artificiale	3,00			54,000	162,00		
	cantiere galleria artificiale	1,00			54,000	54,00		
	cantiere galleria naturale imb.ovest	1,00			39,000	39,00		
	cantiere galleria naturale imb.ovest	6,00			39,000	234,00		
	cantiere galleria naturale imb.ovest	2,00			39,000	78,00		
	cantiere galleria naturale imb.ovest	1,00			39,000	39,00		
	cantiere galleria naturale imb.ovest	1,00			39,000	39,00		
	cantiere galleria naturale imb.ovest	1,00			39,000	39,00		
	cantiere galleria naturale imb.ovest	1,00			39,000	39,00		
	cantiere galleria naturale imb.ovest	1,00			39,000	39,00		
	cantiere galleria naturale imb.ovest	1,00			39,000	39,00		
	cantiere galleria naturale imb.est	3,00			30,000	90,00		
	cantiere galleria naturale imb.est	2,00			30,000	60,00		
	cantiere galleria naturale imb.est	1,00			30,000	30,00		
	cantiere galleria naturale imb.est	2,00			30,000	60,00		
	cantiere galleria naturale imb.est	1,00			30,000	30,00		
	cantiere galleria naturale imb.est	1,00			30,000	30,00		
	SOMMANO cadauno					12'432,00	27,00	335'664,00
50 SIC.04.05.00 1	PACCO DI MEDICAZIONE - Secondo le disposizioni di legge. Sono compresi: - l'uso per la durata della fase che prevede la presenza in cantiere di questo presidio al fine di garantire ... e del cantiere e al fine di garantire la sicurezza, l'igiene e la salute dei lavoratori. Per tutta la durata dei lavori.					10,00		
	SOMMANO cadauno					10,00	93,20	932,00
51 SIC.04.05.00 5	CASSETTA DI PRONTO SOCCORSO - Completa di presidi chirurgici e farmaceutici secondo le disposizioni di legge. Sono compresi: - l'uso per la durata della fase che prevede la presenz ... e la sicurezza, l'igiene e la salute dei lavoratori. Per tutta la durata dei lavori.a - PER UN MASSIMO DI DUE DIPENDENTI					10,00		
	SOMMANO cadauno					10,00	84,00	840,00
52 SIC.05.01.00 1.a	ASSEMBLEE - Assemblea tra responsabili della sicurezza delle imprese che concorrono ai lavori del cantiere e i lavoratori sui contenuti dei piani di sicurezza e il coordinamento delle							
	A R I P O R T A R E							4'604'059,02

Num.Ord. TARIFFA	DESIGNAZIONE DEI LAVORI	DIMENSIONI				Quantità	IMPORTI	
		par.ug.	lung.	larg.	H/peso		unitario	TOTALE
	R I P O R T O							4'604'059,02
53 SIC.05.01.00 1.b	attività di prevenzione da svolgersi all'inizio dei lavori. - COSTO ORARIO AD PERSONAM PER OGNI RESPONSABILE 30 riunioni da 2 ore * 5 responsabili SOMMANO h	2,00	5,00		30,000	300,00		
						300,00	33,57	10'071,00
54 SIC.04.06.00 1.3.a	- COSTO AD PERSONAM LAVORATORI - L'assemblea anche tra coordinatore e lavoratori da svolgersi eventualmente all'inizio di ogni fase lavorativa in relazione alla sua complessità. 30 riunioni da 2 ore* 50 operai SOMMANO h	2,00	50,00		30,000	3'000,00		
						3'000,00	23,24	69'720,00
55 SIC.04.06.00 1.3.b	ESTINTORE CARRELLATO A POLVERE 50 KG PRESSURIZZATA - Classe B C E, omologato M.I. DM 20/12/82, con valvola a pulsante, valvola di sicurezza a molla e manometro di indicazione di ca ... e tramite valvola di non ritorno a monte del manometro, comprese le verifiche periodiche. - PER IL PRIMO MESE O FRAZIONE SOMMANO cadauno	30,00			1,000	30,00		
						30,00	119,90	3'597,00
56 SIC.04.06.00 1.3.b	- PER OGNI MESE IN PIÙ O FRAZIONE SOMMANO cadauno	30,00			62,000	1'860,00		
						1'860,00	26,10	48'546,00
57 SIC.03.03.00 1	CARTELLI ANTINCENDIO - Per le attrezzature antincendio, conformi al DLgs 493/96, in lamiera di alluminio 5/10, con pellicola adesiva rifrangente grandangolare. Inseriti su supporto di forma rettangolare con istruzioni di sicurezza: 400x500 mm (visibilità 16 m). PER OGNI MESE O FRAZIONE. SOMMANO cadauno	25,00			63,000	1'575,00		
						1'575,00	0,34	535,50
58 SIC.04.02.00 1.1.a	SEGNALE TRIANGOLARE O OTTAGONALE IN LAMIERA DI ALLUMINIO 25/10 PELL.CL.2 - Scatolato e rinforzato, finitura con smalto grigio a fuoco nella parte posteriore, interamente rivestito ... e l'efficienza; - l'accatastamento; - l'allontanamento a fine lavoro. LATO/DIAMETRO CM 60 - PER IL PRIMO MESE O FRAZIONE SOMMANO cadauno	150,00			1,000	150,00		
						150,00	20,22	3'033,00
59 SIC.04.02.00 5.2.a	- PER OGNI MESE IN PIÙ O FRAZIONE SOMMANO cadauno	150,00			62,000	9'300,00		
						9'300,00	4,29	39'897,00
59 SIC.04.02.00 5.2.a	SEGNALE CIRCOLARE O ROMBOIDALE IN LAMIERA DI ALLUMINIO 25/10 PELL.CL.2 - Scatolato e rinforzato, finitura con smalto grigio a fuoco nella parte posteriore, interamente rivestito ne ... e l'efficienza; - l'accatastamento;							
	A R I P O R T A R E							4'779'458,52

Num.Ord. TARIFFA	DESIGNAZIONE DEI LAVORI	DIMENSIONI				Quantità	IMPORTI	
		par.ug.	lung.	larg.	H/peso		unitario	TOTALE
	R I P O R T O							4'779'458,52
60 SIC.04.02.00 5.2.b	- l'allontanamento a fine lavoro.DIAMETRO/LATO CM 60 - PER IL PRIMO MESE O FRAZIONE SOMMANO cadauno - PER OGNI MESE IN PIÙ O FRAZIONE SOMMANO cadauno					150,00 150,00 150,00 150,00	25,86 5,48	3'879,00 822,00
61 SIC.04.02.01 0.1.a	PANNELLO AGGIUNTIVO, INTEGRATIVO E DI INDICAZIONE IN LAMIERA DI ALLUMINIO 25/10 PELL.CL.2 - Scatolato e rinforzato, finitura con smalto grigio a fuoco nella parte posteriore, inter ... cienza; - l'accatastamento; - l'allontanamento a fine lavoro.FINO A 0,25 MQ DI SUPERFICIE - PER IL PRIMO MESE O FRAZIONE SOMMANO m2					40,00 40,00	64,91	2'596,40
62 SIC.04.02.01 0.1.b	- PER OGNI MESE IN PIÙ O FRAZIONE SOMMANO m2	40,00			62,000	2'480,00 2'480,00	13,77	34'149,60
63 SIC.01.02.02 0.a	SOVRAPPREZZO UFFICIO PREFABBRICATO PER ARREDO - Maggiorazione al nolo di ufficio prefabbricato di qualsiasi dimensione per la dotazione minima di arredi e complementi da ufficio co ... rico e lo scarico, ogni genere di trasporto, il montaggio e lo smontaggio a fine cantiere.- PER IL PRIMO MESE O FRAZIONE cantiere sottopasso ferroviario cantiere base 1 cantiere base 1 cantiere base 1 cantiere stoccaggio temporaneo cantiere Adda 1 cantiere Adda 2 cantiere di servizio cantiere di servizio cantiere di servizio cantiere galleria artificiale cantiere galleria artificiale cantiere galleria naturale imb. ovest cantiere galleria naturale imb. ovest cantiere galleria naturale imb. est cantiere galleria naturale imb. est cantiere galleria naturale imb. est					2,00 21,00 4,00 2,00 2,00 4,00 2,00 4,00 7,00 2,00 1,00 1,00 1,00 1,00 1,00 1,00 1,00		
	SOMMANO cadauno					57,00	277,70	15'828,90
64 SIC.01.02.02 0.b	- PER OGNI MESE IN PIÙ O FRAZIONE cantiere sottopasso ferroviario cantiere base 1 cantiere base 1 cantiere base 1 cantiere stoccaggio temporaneo cantiere Adda 1 cantiere Adda 2 cantiere di servizio cantiere di servizio cantiere di servizio cantiere galleria artificiale	2,00 21,00 4,00 2,00 2,00 4,00 2,00 4,00 7,00 2,00 1,00			19,000 62,000 62,000 62,000 62,000 8,000 14,000 62,000 62,000 62,000 54,000	38,00 1'302,00 248,00 124,00 124,00 32,00 28,00 248,00 434,00 124,00 54,00		
	A R I P O R T A R E					2'756,00		4'836'734,42

Num.Ord. TARIFFA	DESIGNAZIONE DEI LAVORI	DIMENSIONI				Quantità	IMPORTI	
		par.ug.	lung.	larg.	H/peso		unitario	TOTALE
	R I P O R T O					2'756,00		4'836'734,42
	cantiere galleria artificiale	1,00			54,000	54,00		
	cantiere galleria naturale imb. ovest	1,00			39,000	39,00		
	cantiere galleria naturale imb. ovest	1,00			39,000	39,00		
	cantiere galleria naturale imb. est	1,00			30,000	30,00		
	cantiere galleria naturale imb. est	1,00			30,000	30,00		
	cantiere galleria naturale imb. est	1,00			30,000	30,00		
	SOMMANO cadauno					2'978,00	18,83	56'075,74
65 SIC.01.02.01 0.a	SOVRAPPREZZO SPOGLIATOIO PREFABBRICATO PER ARREDO - Maggiorazione al nolo di spogliatoio prefabbricato di qualsiasi dimensione per la dotazione di arredi e complementi da spogliato ... ico e lo scarico, ogni genere di trasporto, il montaggio e lo smontaggio a fine cantiere. - PER IL PRIMO MESE O FRAZIONE Cantiere operativo sottopasso ferroviario Cantiere base n.1 Area di stoccaggio deposito temporaneo cantiere operativo ponte Adda 2 e svincolo cantiere di servizio					7,00 271,00 7,00 7,00 7,00		
	SOMMANO cadauno					299,00	256,40	76'663,60
66 SIC.01.02.01 0.b	- PER OGNI MESE IN PIÙ O FRAZIONE Cantiere operativo sottopasso ferroviario Cantiere base n.1 Area di stoccaggio deposito temporaneo cantiere operativo ponte Adda 2 e svincolo cantiere di servizio	7,00 271,00 7,00 7,00 7,00			19,000 62,000 62,000 14,000 62,000	133,00 16'802,00 434,00 98,00 434,00		
	SOMMANO cadauno					17'901,00	26,26	470'080,26
	Parziale LAVORI A CORPO euro							5'439'554,02
	T O T A L E euro							5'439'554,02
	Data, _____							
	Il Tecnico							

	A R I P O R T A R E							