



Centrale Termoelettrica
 "Leri Cavour" di Trino.
 Installazione di una Nuova Unità a gas




RELAZIONE PAESAGGISTICA

Tavola 2 - Localizzazione interventi

Scala: 1:10000



Legenda

-  Perimetrazione di centrale
-  Interventi in progetto
-  Aree di cantiere



Sistema di riferimento: WGS84 - UTM fuso 32 nord

CTR.2018 - fonte: Geoportale Regione Piemonte