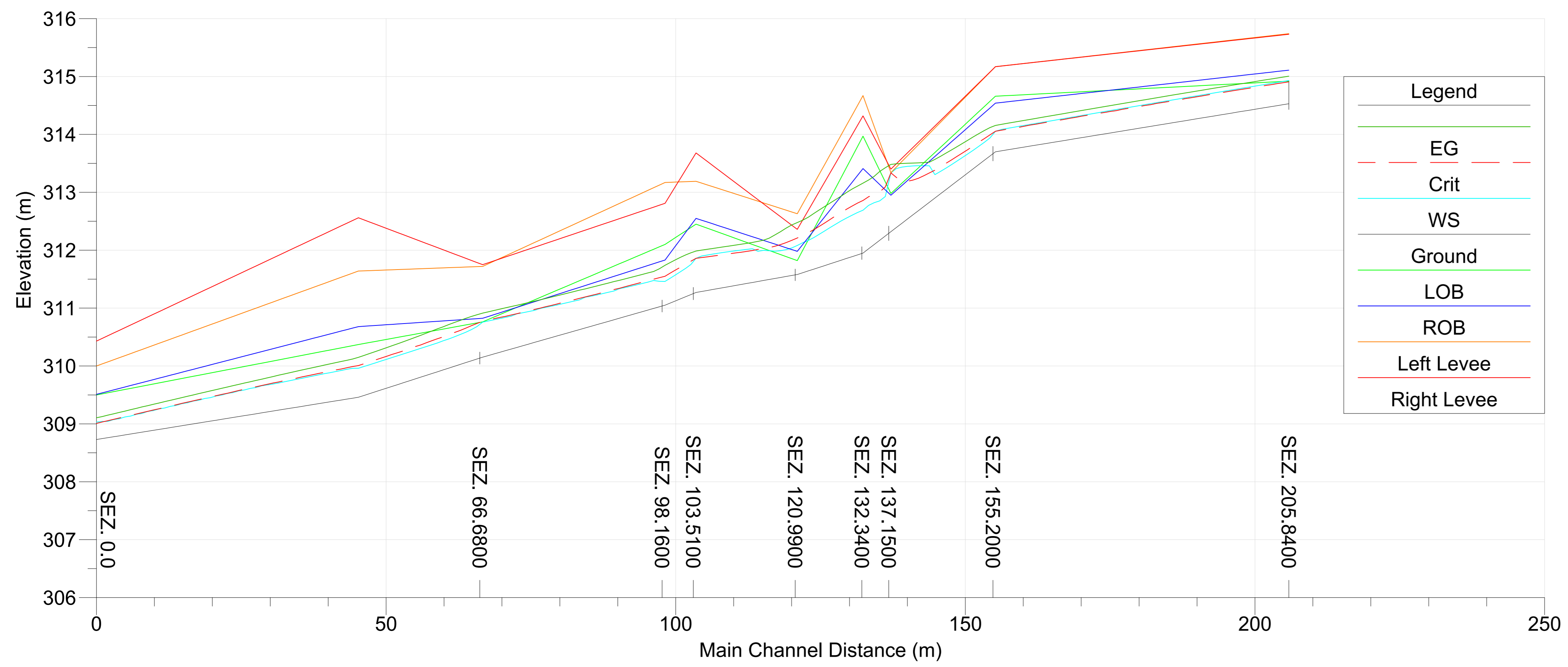
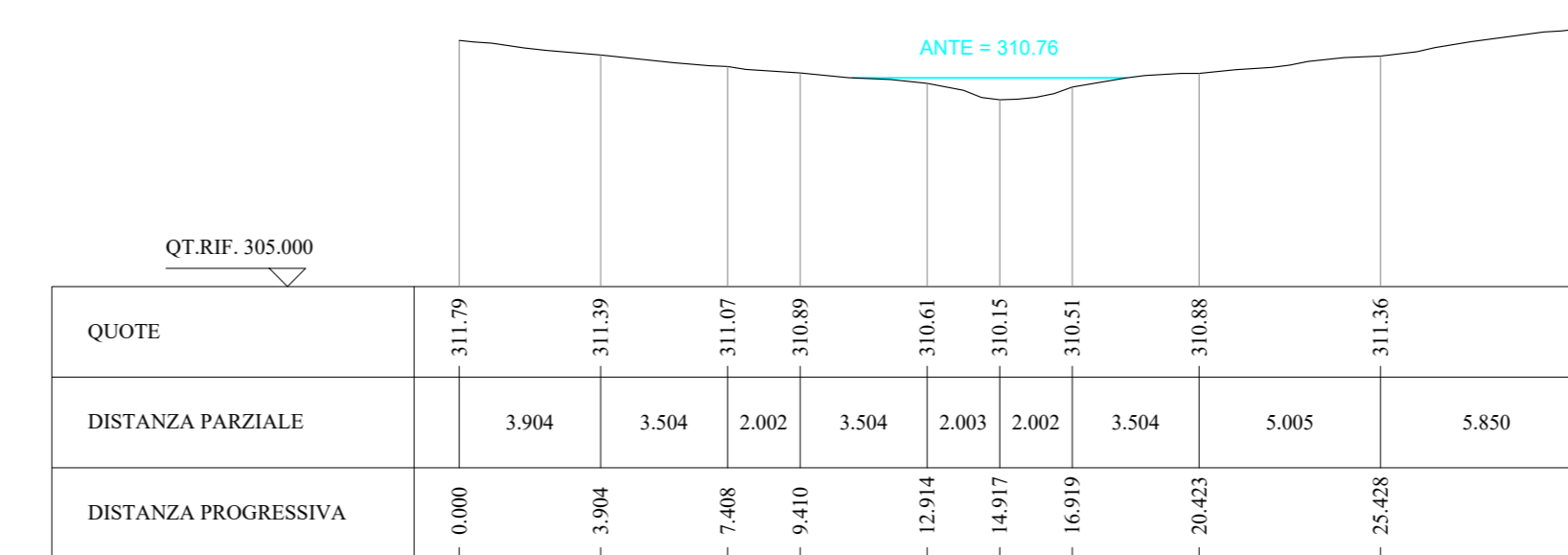


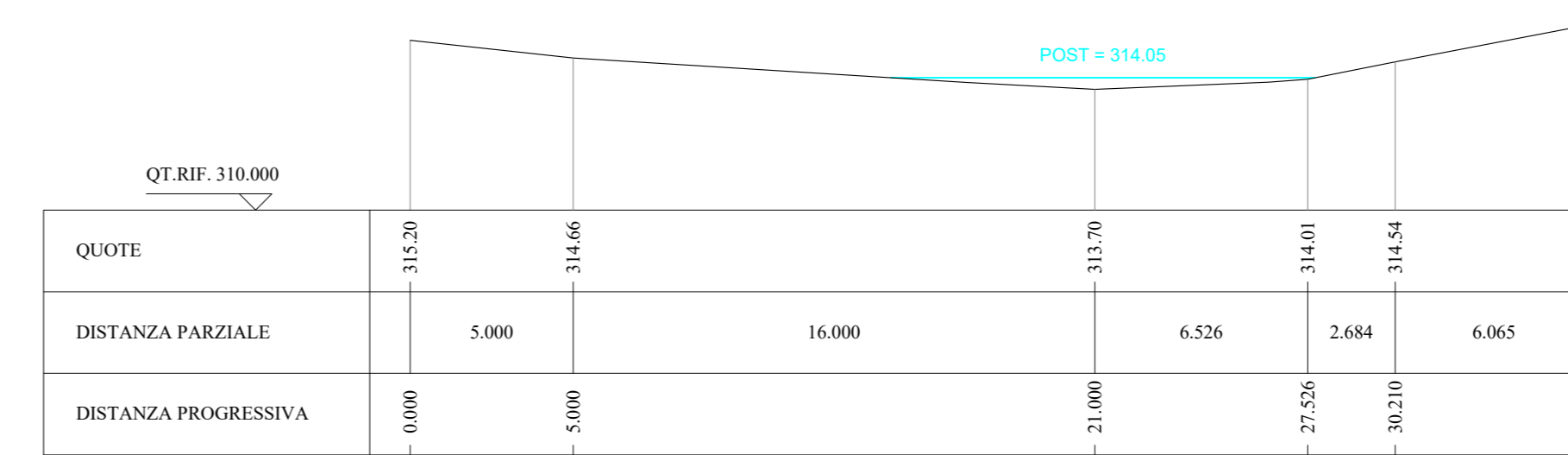
PROFILO - STATO DI FATTO  
Scala 1:500/50



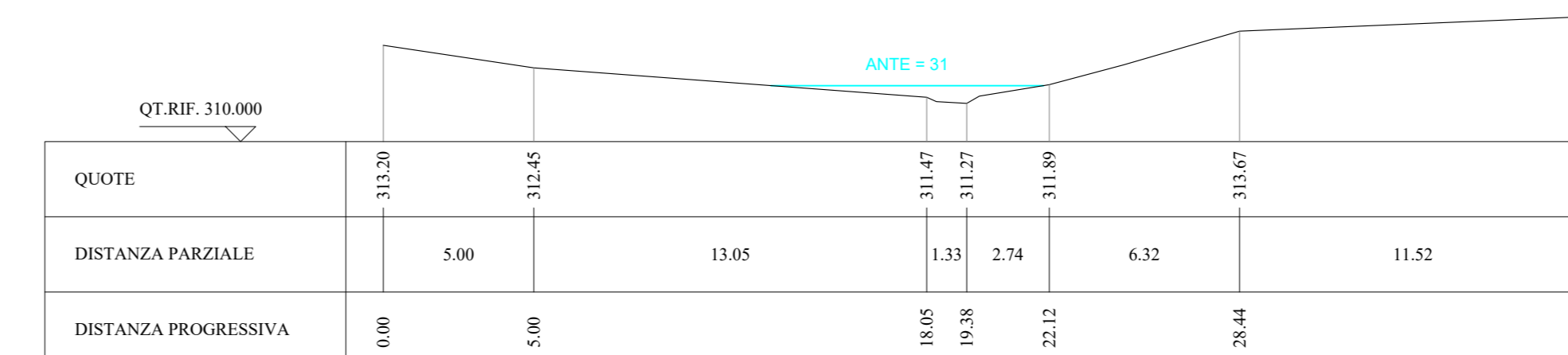
SEZIONE 66.68  
Scala 1:200



SEZIONE 103.51  
Scala 1:200



SEZIONE 155.2  
Scala 1:200



COMMITTENTE: **RFI** RETE FERROVIARIA ITALIANA GRUPPO FERROVIE DELLO STATO ITALIANO

PROGETTAZIONE: **ITALFERR** GRUPPO FERROVIE DELLO STATO ITALIANO

**DIRETTRICE FERROVIARIA MESSINA - CATANIA - PALERMO**  
**NUOVO COLLEGAMENTO PALERMO - CATANIA**

**U.O. INFRASTRUTTURE CENTRO**  
**PROGETTO DEFINITIVO**  
**TRATTA NUOVA ENNA - DITTAINO (LOTTO 4B)**  
**IDROLOGIA E IDRAULICA**

Sistemazioni Idrauliche  
Sistemazione idraulica IN08

Planimetria, Profilo e Sezioni - Stato di fatto

SCALA:

Rev.	Descrizione	Redatto	Data	Verificato	Data	Approvato	Data	Autorizzato Data
A	Emissione esecutiva	E. Abbondante	Dicembre 2019	C. Nobile	Dicembre 2019	F. Spadaro	Dicembre 2019	2020
B	Emissione esecutiva	E. Abbondante	Gennaio 2020	C. Nobile	Gennaio 2020	F. Spadaro	Gennaio 2020	2020

File: R33V402912N080A01B.dwg n. Elab.: 105