


SEZIONE N. : 8
SCALONE
PROFILO
TERRENO VEGETALE
CONCRETO
RAILWAY

SEZIONE N. : 8
Q. PROGETTO : 450.47
DIST.PROG. : 0+350.00

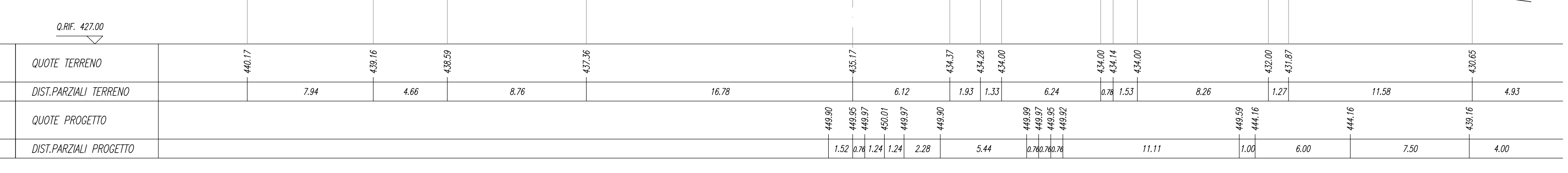
SEZIONE N. : 12
SCALONE
PROFILO
TERRENO VEGETALE
CONCRETO
RAILWAY

SEZIONE N. : 12
Q. PROGETTO : 450.71
DIST.PROG. : 0+550.00

SCALA 1:200



SCALA 1:200




SEZIONE N. : 9
SCALONE
PROFILO
TERRENO VEGETALE
CONCRETO
RAILWAY

SEZIONE N. : 9
Q. PROGETTO : 450.53
DIST.PROG. : 0+400.00

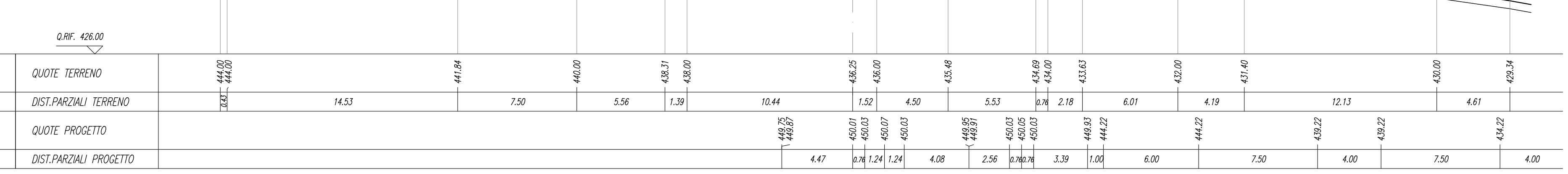
SEZIONE N. : 13
SCALONE
PROFILO
TERRENO VEGETALE
CONCRETO
RAILWAY

SEZIONE N. : 13
Q. PROGETTO : 450.77
DIST.PROG. : 0+600.00

SCALA 1:200



SCALA 1:200



SEZIONE N. : 10
SCALONE
PROFILO
TERRENO VEGETALE
CONCRETO
RAILWAY

SEZIONE N. : 10
Q. PROGETTO : 450.59
DIST.PROG. : 0+450.00


SEZIONE N. : 14
SCALONE
PROFILO
TERRENO VEGETALE
CONCRETO
RAILWAY

SEZIONE N. : 14
Q. PROGETTO : 450.83
DIST.PROG. : 0+400.00

SCALA 1:200



SCALA 1:200




SEZIONE N. : 11
SCALONE
PROFILO
TERRENO VEGETALE
CONCRETO
RAILWAY

SEZIONE N. : 11
Q. PROGETTO : 450.65
DIST.PROG. : 0+400.00

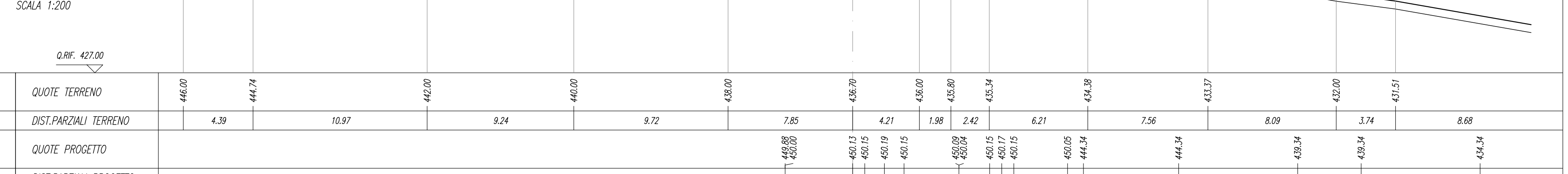
SEZIONE N. : 15
SCALONE
PROFILO
TERRENO VEGETALE
CONCRETO
RAILWAY

SEZIONE N. : 15
Q. PROGETTO : 450.89
DIST.PROG. : 0+700.00

SCALA 1:200



SCALA 1:200



COMMITTENTE:

PROGETTAZIONE:

DIRETTRICE FERROVIARIA MESSINA - CATANIA - PALERMO
NUOVO COLLEGAMENTO PALERMO - CATANIA

U.O. INFRASTRUTTURE CENTRO
PROGETTO DEFINITIVO
TRATTA NUOVA ENNA - DITTAINO (LOTTO 4B)
INFRASTRUTTURA FERROVIARIA
Sezioni trasversali - Tavola 1

SCALA: 1:200

COMMESSA LOTTO FASE ENTE TIPO DOC. OPERA/DISCIPLINA PROGR. REV.

RS3V 40 D 29 W9 IF0101 001 B

Rev.	Descrizione	Redatto	Data	Verificato	Data	Approvato	Data	Autorizzato Data
A	Emissione esecutiva	C. Di Sesto	2010	P. Di Neco	2010	F. Scarpone	2010	2010
B	Emissione esecutiva	C. Di Sesto	2010	P. Di Neco	2010	F. Scarpone	2010	2010

File: R33V40D29W9F0101001B.dwg n. Etab.: 223