


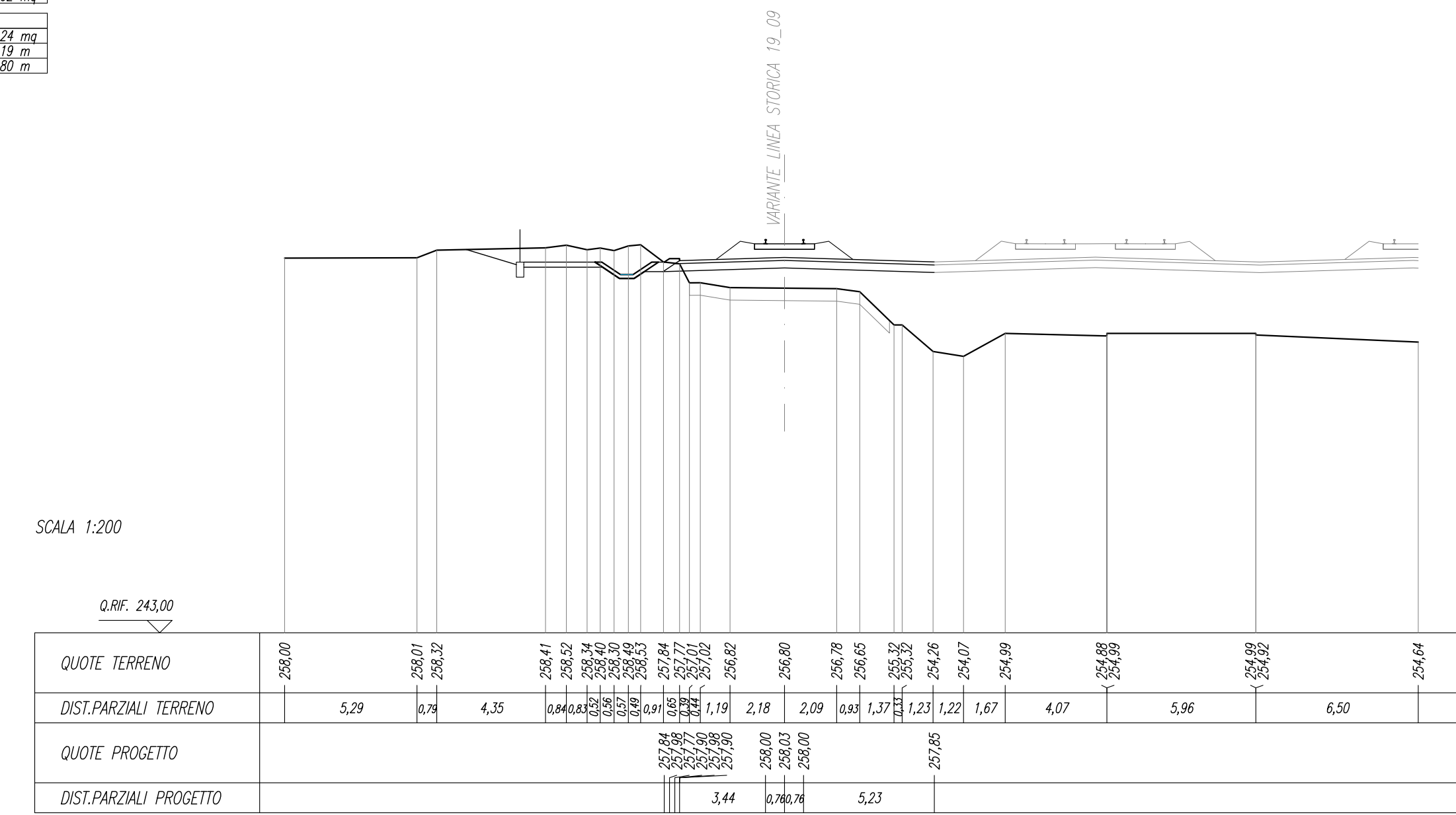
SCALE E RAPPORCHI	
TERRENO	2,17 m
PONTO	3,68 m
TRONCO	2,52 m
FASCE	1,44 m
PARALLELI	75,36 m
TRONCO VEGETAZ.	2,32 m
AMBITI PARALLELI	2,82 m
CORRENTECENTRALI	2,24 m
TRONCHI	10,32 m
SUPER COMPARTITO	10,12 m

SEZIONE N. : 9  
 Q. PROGETTO : 258,80  
 DIST.PROG. : 04366,44



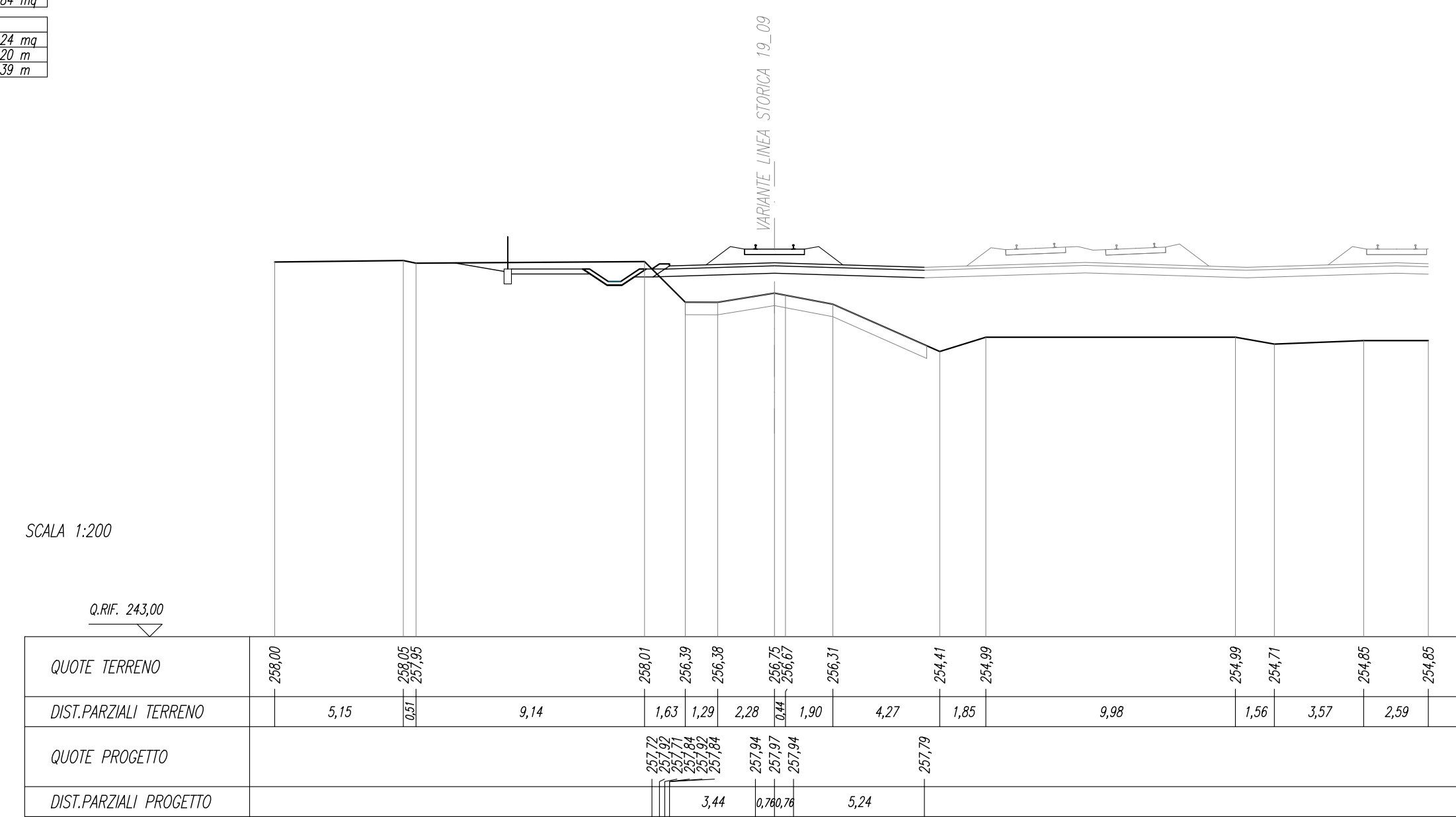
SCALE E RAPPORCHI	
TERRENO	2,17 m
PONTO	3,68 m
TRONCO	2,52 m
FASCE	1,44 m
PARALLELI	75,36 m
TRONCO VEGETAZ.	2,32 m
AMBITI PARALLELI	2,82 m
CORRENTECENTRALI	2,24 m
TRONCHI	10,32 m
SUPER COMPARTITO	10,12 m

SEZIONE N. : 10  
 Q. PROGETTO : 258,74  
 DIST.PROG. : 04166,44



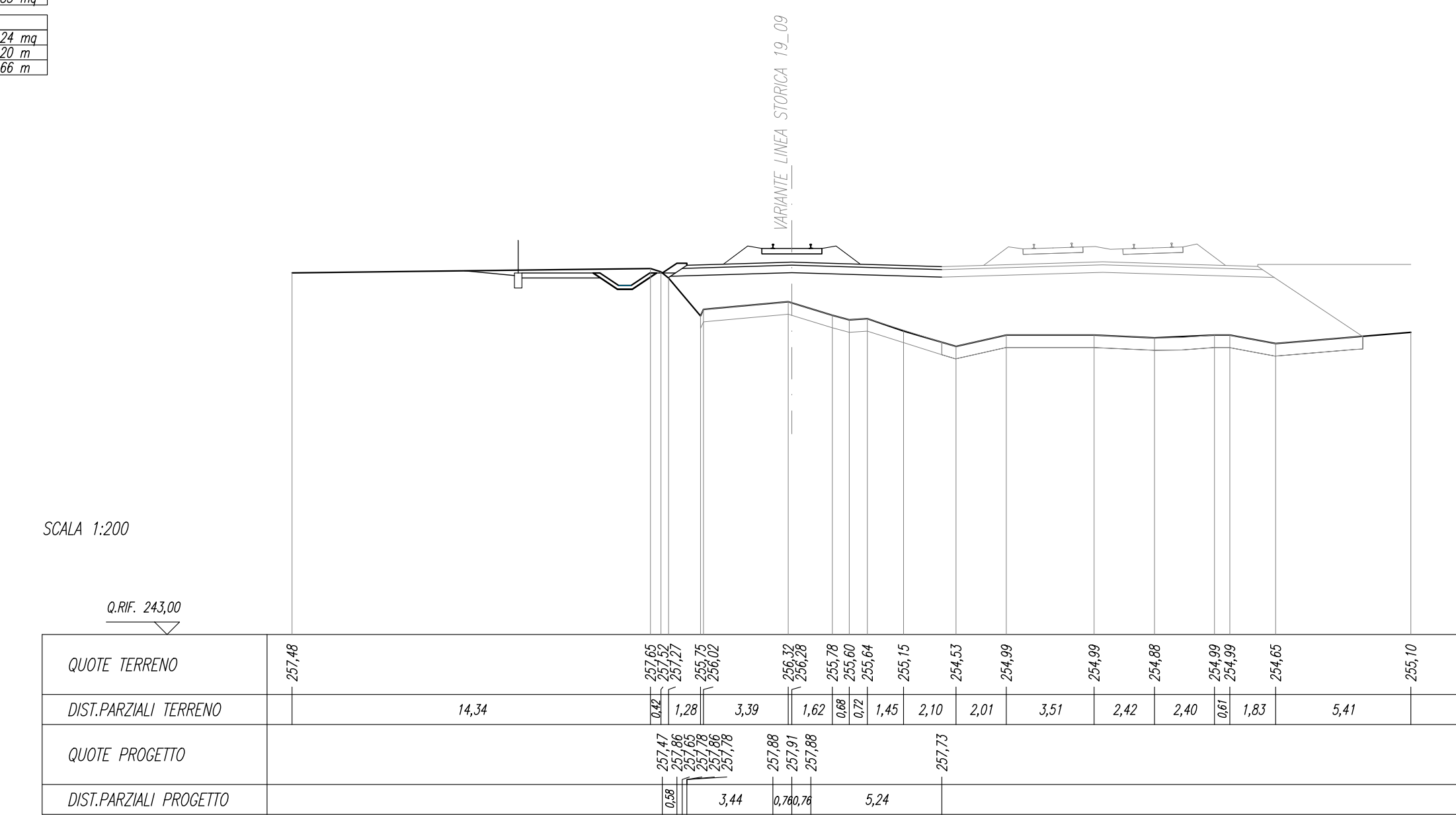
SCALE E RAPPORCHI	
TERRENO	2,17 m
PONTO	3,68 m
TRONCO	2,52 m
FASCE	1,44 m
PARALLELI	75,36 m
TRONCO VEGETAZ.	2,32 m
AMBITI PARALLELI	2,82 m
CORRENTECENTRALI	2,24 m
TRONCHI	10,32 m
SUPER COMPARTITO	10,12 m

SEZIONE N. : 11  
 Q. PROGETTO : 258,68  
 DIST.PROG. : 04166,44



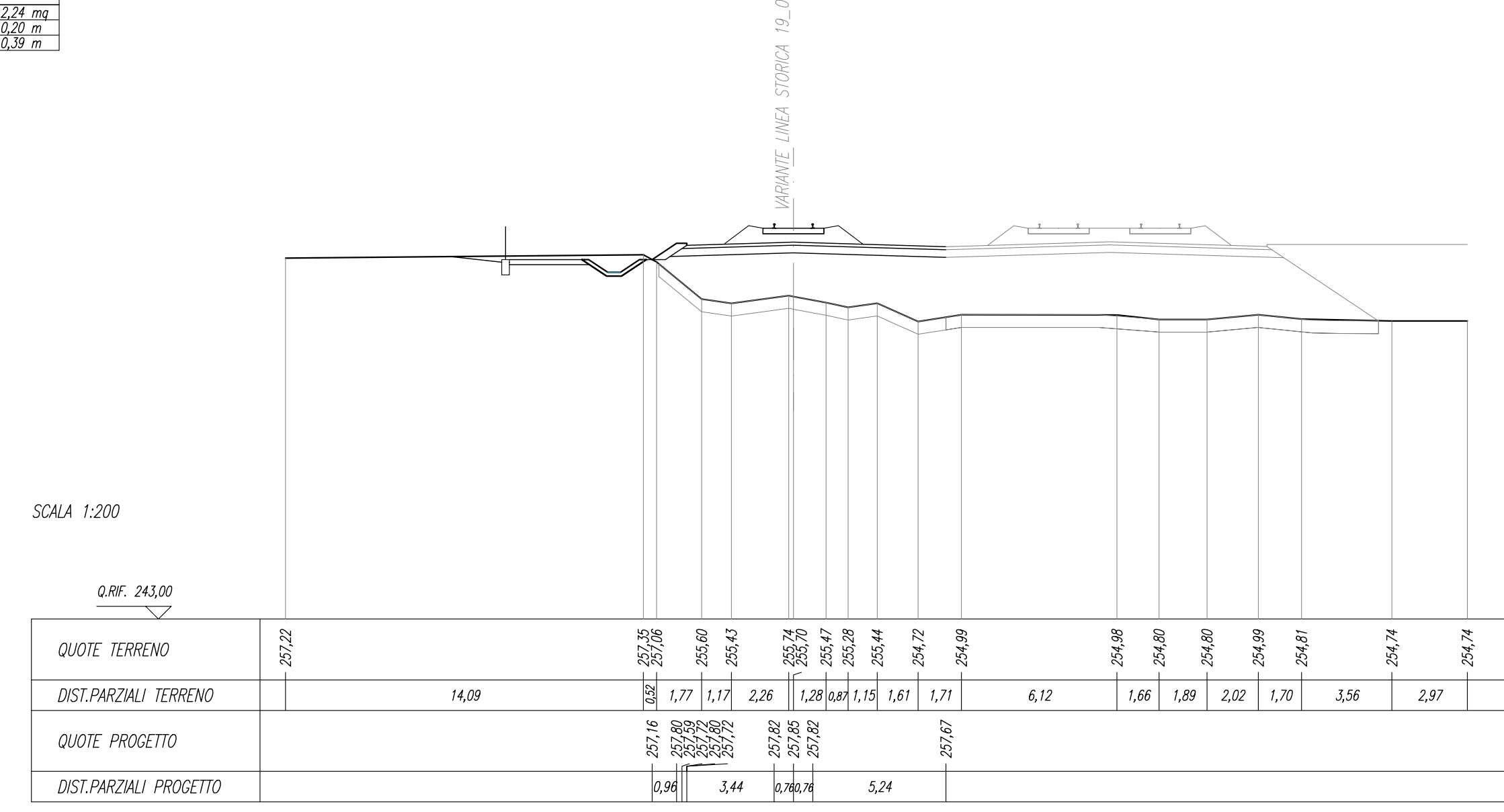
SCALE E RAPPORCHI	
TERRENO	2,17 m
PONTO	3,68 m
TRONCO	2,52 m
FASCE	1,44 m
PARALLELI	75,36 m
TRONCO VEGETAZ.	2,32 m
AMBITI PARALLELI	2,82 m
CORRENTECENTRALI	2,24 m
TRONCHI	10,32 m
SUPER COMPARTITO	10,12 m

SEZIONE N. : 12  
 Q. PROGETTO : 258,62  
 DIST.PROG. : 04166,44



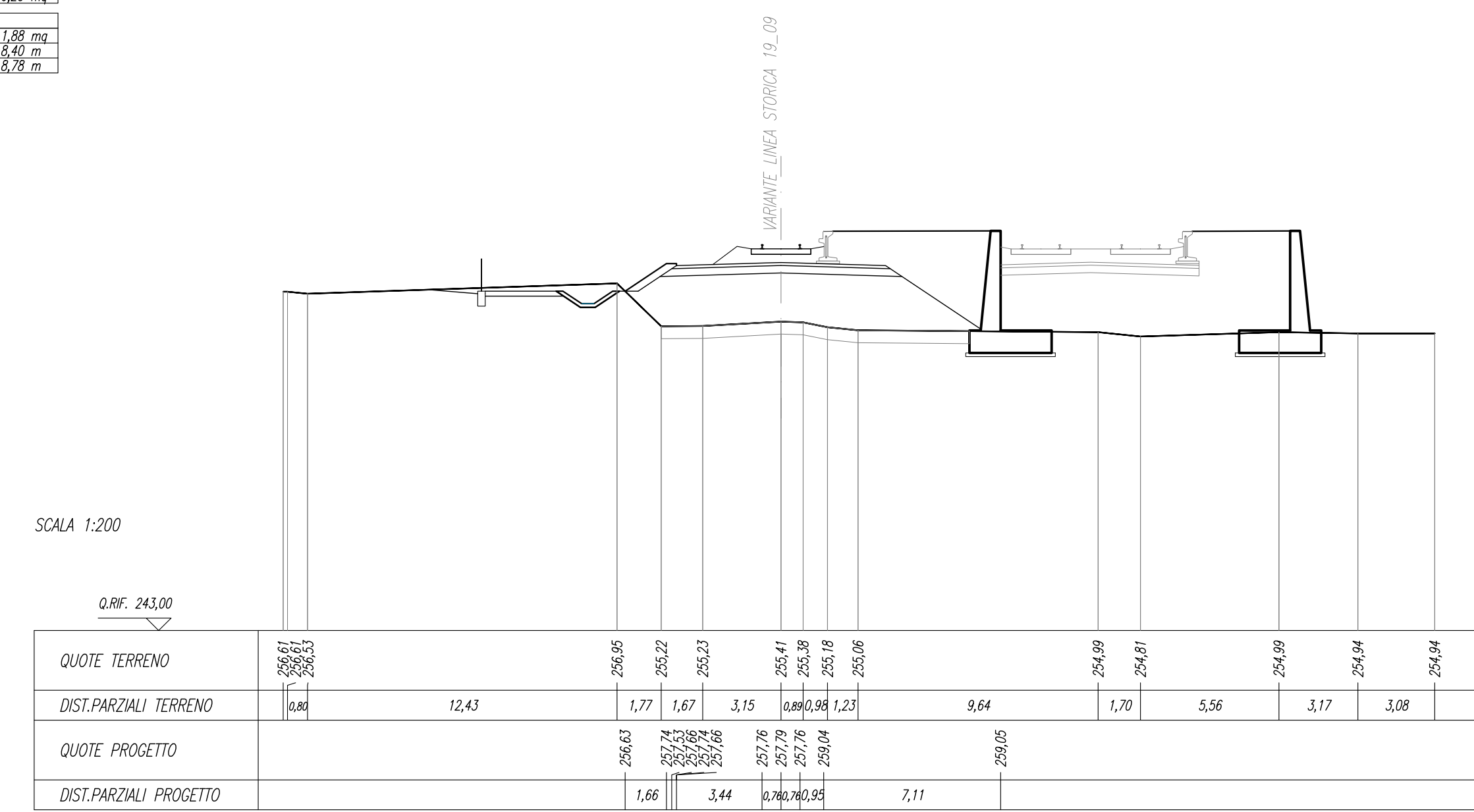
SCALE E RAPPORCHI	
TERRENO	2,17 m
PONTO	3,68 m
TRONCO	2,52 m
FASCE	1,44 m
PARALLELI	75,36 m
TRONCO VEGETAZ.	2,32 m
AMBITI PARALLELI	2,82 m
CORRENTECENTRALI	2,24 m
TRONCHI	10,32 m
SUPER COMPARTITO	10,12 m

SEZIONE N. : 13  
 Q. PROGETTO : 258,56  
 DIST.PROG. : 04166,44



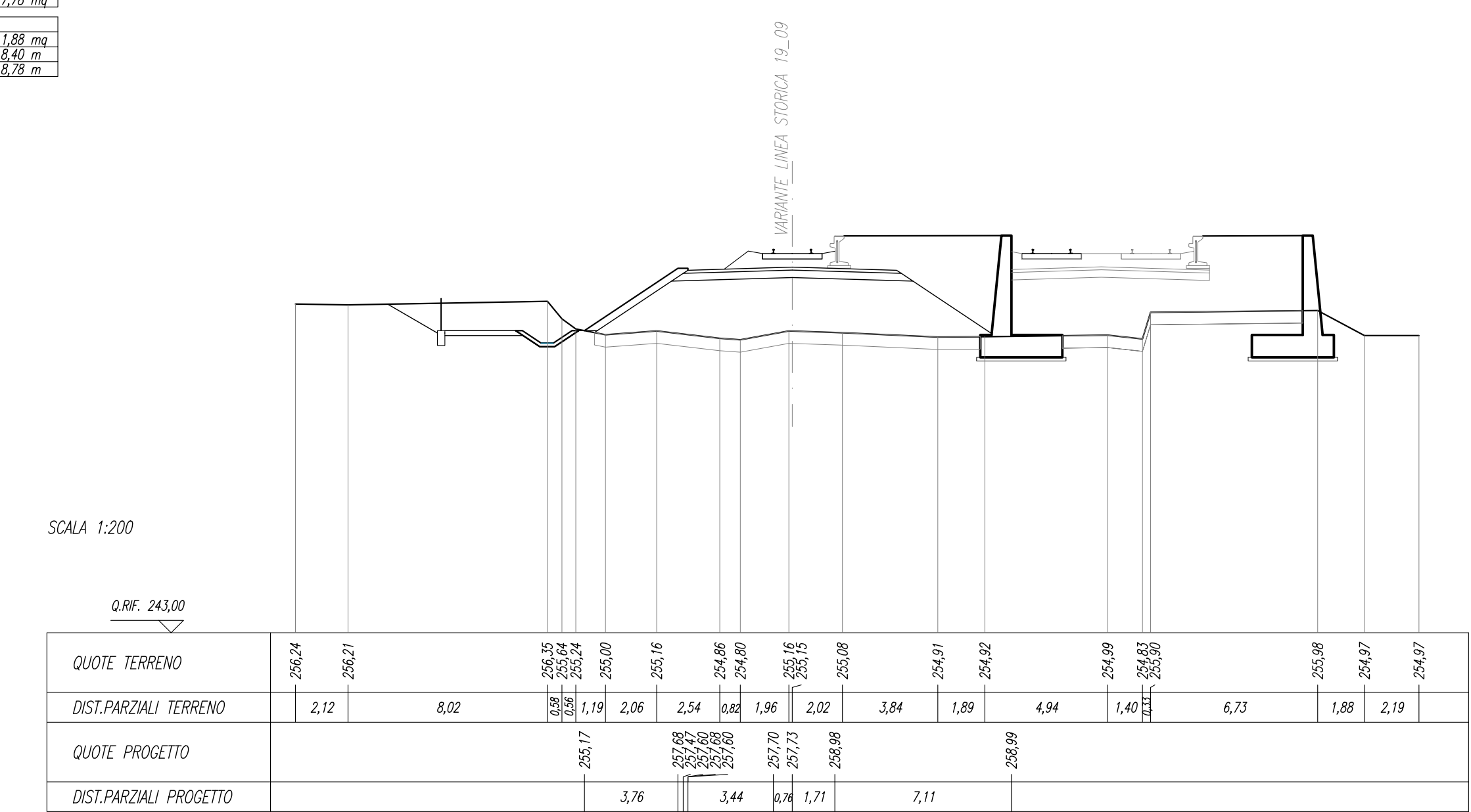
SCALE E RAPPORCHI	
TERRENO	2,17 m
PONTO	3,68 m
TRONCO	2,52 m
FASCE	1,44 m
PARALLELI	75,36 m
TRONCO VEGETAZ.	2,32 m
AMBITI PARALLELI	2,82 m
CORRENTECENTRALI	2,24 m
TRONCHI	10,32 m
SUPER COMPARTITO	10,12 m

SEZIONE N. : 14  
 Q. PROGETTO : 258,50  
 DIST.PROG. : 04166,44



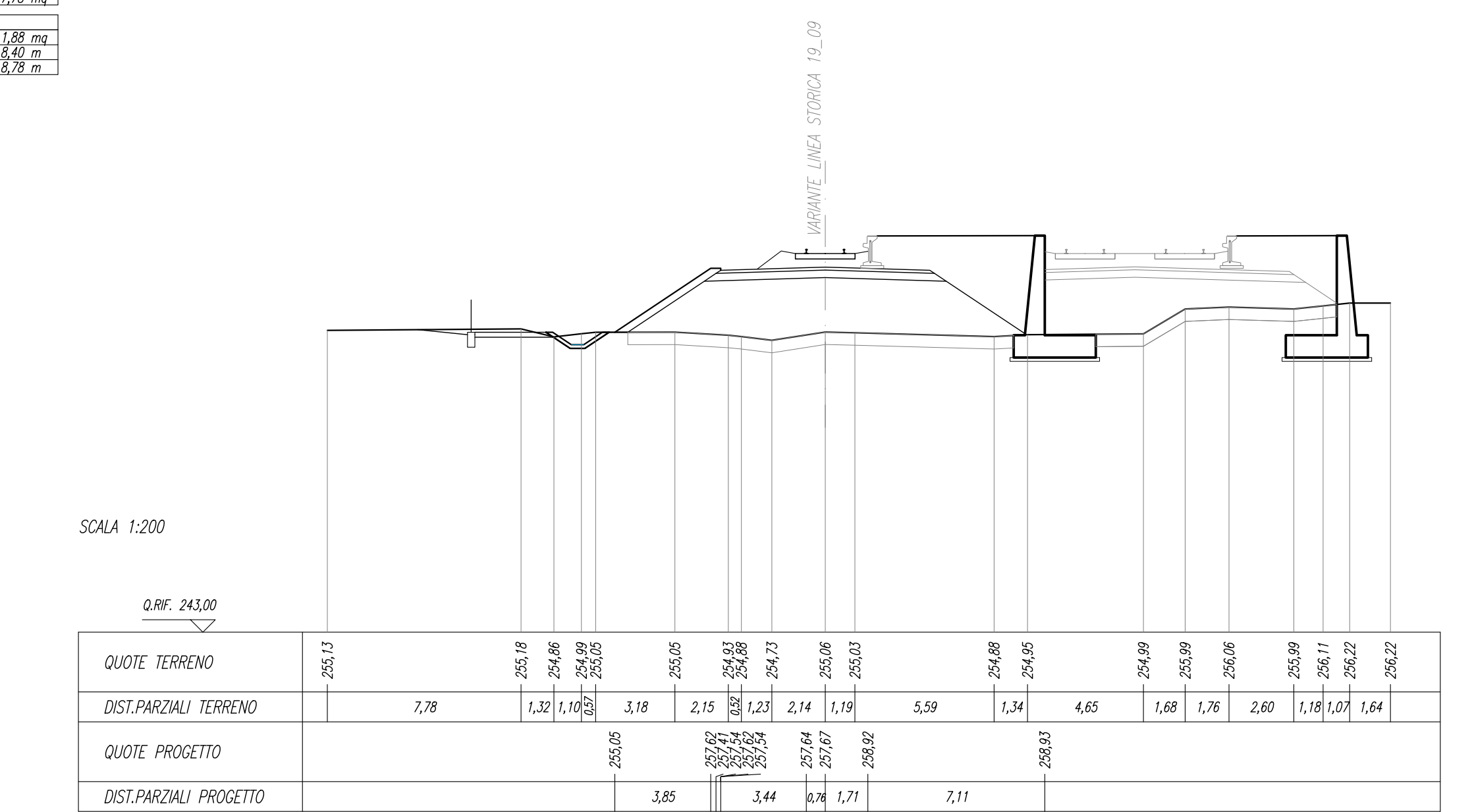
SCALE E RAPPORCHI	
TERRENO	2,17 m
PONTO	3,68 m
TRONCO	2,52 m
FASCE	1,44 m
PARALLELI	75,36 m
TRONCO VEGETAZ.	2,32 m
AMBITI PARALLELI	2,82 m
CORRENTECENTRALI	2,24 m
TRONCHI	10,32 m
SUPER COMPARTITO	10,12 m

SEZIONE N. : 15  
 Q. PROGETTO : 258,44  
 DIST.PROG. : 04166,44



SCALE E RAPPORCHI	
TERRENO	2,17 m
PONTO	3,68 m
TRONCO	2,52 m
FASCE	1,44 m
PARALLELI	75,36 m
TRONCO VEGETAZ.	2,32 m
AMBITI PARALLELI	2,82 m
CORRENTECENTRALI	2,24 m
TRONCHI	10,32 m
SUPER COMPARTITO	10,12 m

SEZIONE N. : 16  
 Q. PROGETTO : 258,39  
 DIST.PROG. : 04166,44



INFRASTRUTTURA FERROVIARIA

Sezioni trasversali

Sezioni trasversali Linea Storica nella Stazione di Dittaino - Tavola 2

1:200

A Elaborazione esecutiva C. Di Sesto