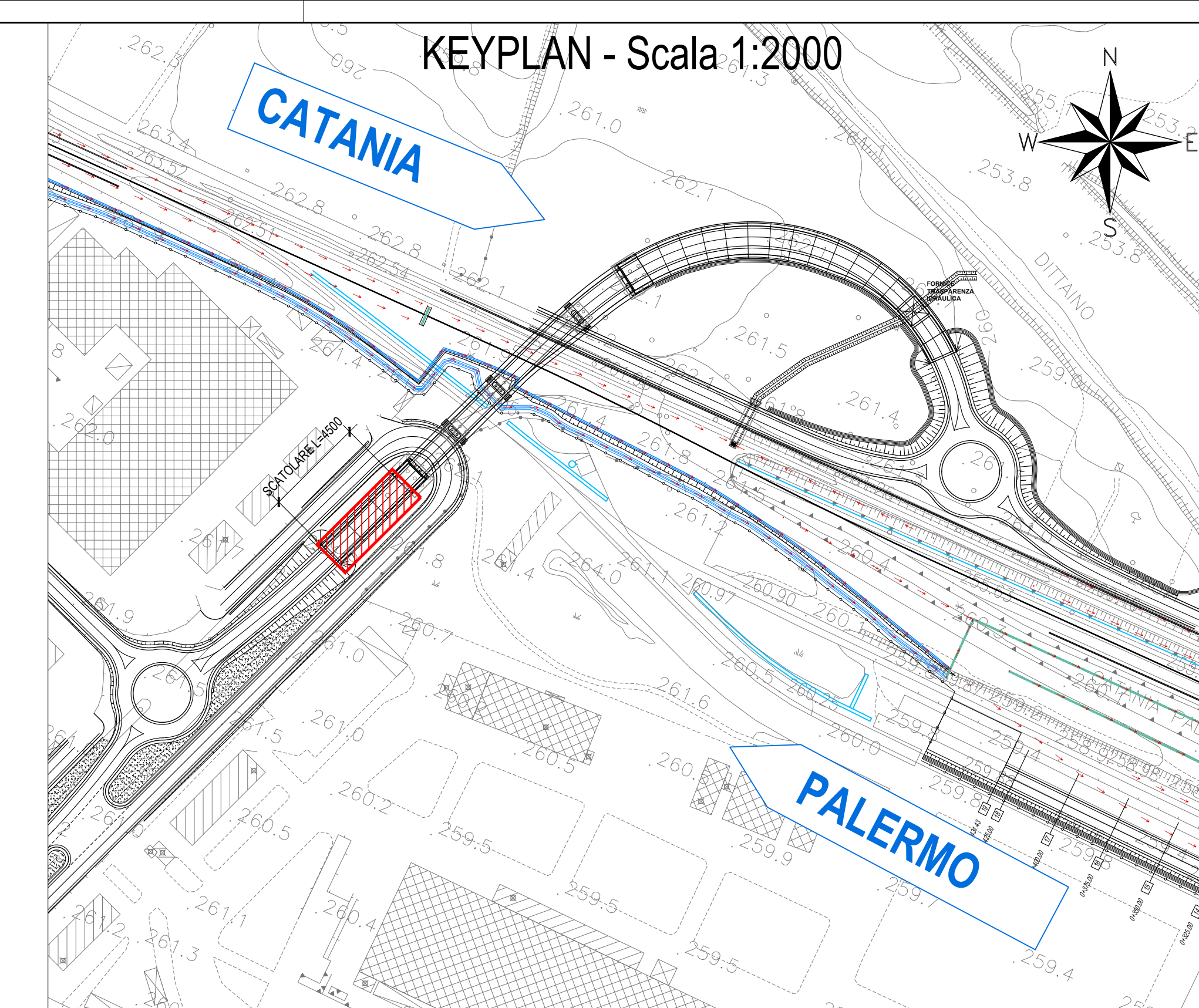
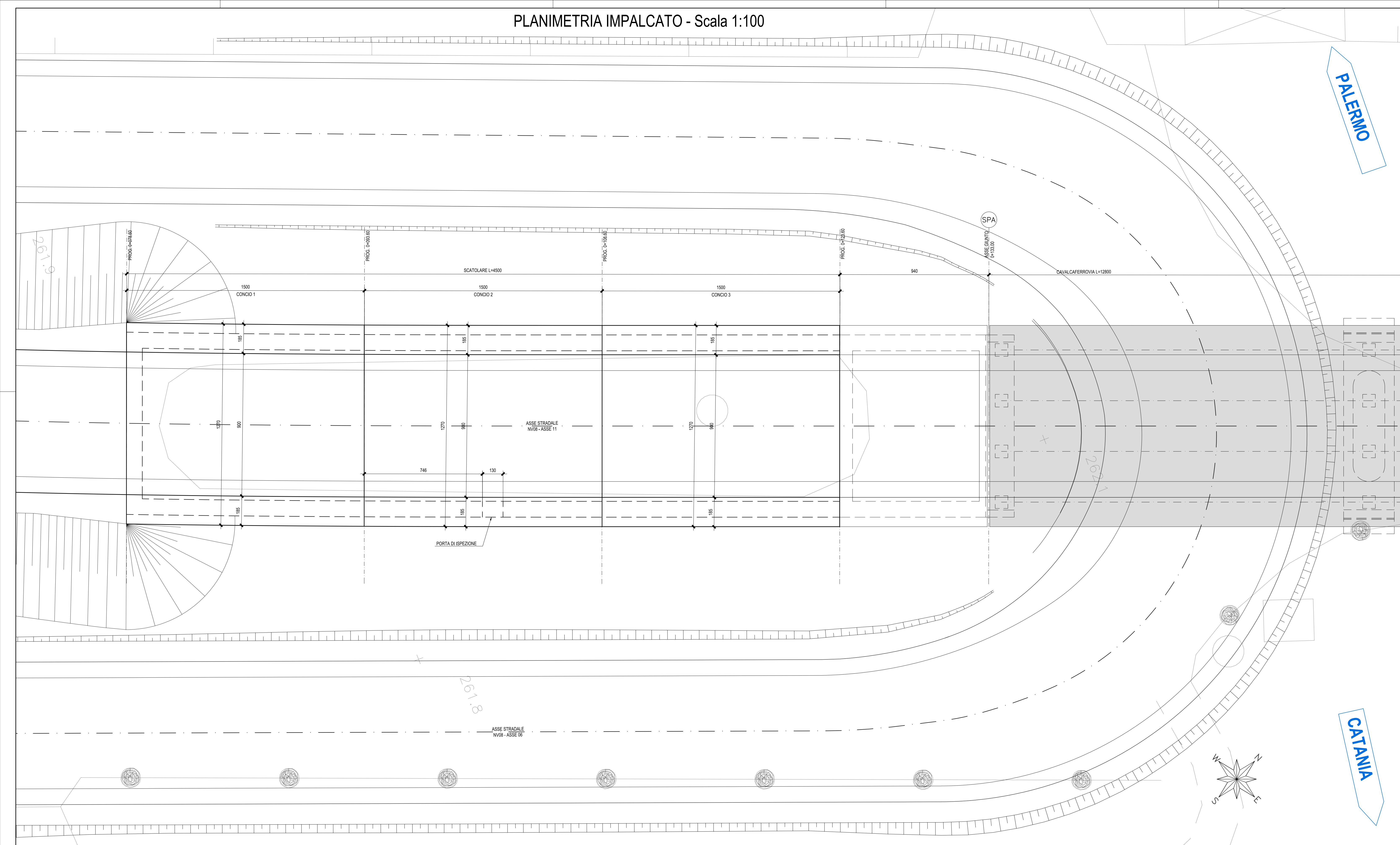
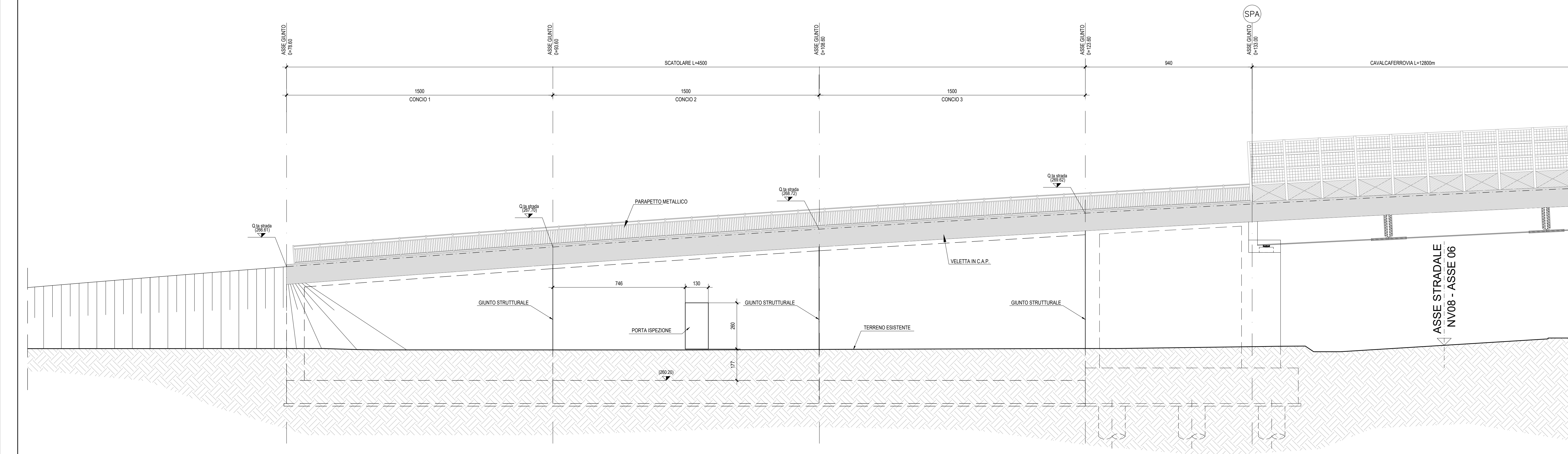


PLANIMETRIA IMPALCATO - Scala 1:100



PROSPETTO - Scala 1:100



ND: Per le tabelle materiali e tracciato armature delle opere civili si rimanda all'elaborato "RS3V400291T00000001".

COMMITTENTE: **RFI** RETE FERROVIARIA ITALIANA GRUPPO FERROVIE DELLO STATO ITALIANE

PROGETTAZIONE: **ITALFERR** GRUPPO FERROVIE DELLO STATO ITALIANE

DIRETTRICE FERROVIARIA MESSINA - CATANIA - PALERMO
NUOVO COLLEGAMENTO PALERMO - CATANIA

U.O. INFRASTRUTTURE CENTRO
PROGETTO DEFINITIVO
TRATTA NUOVA ENNA - DITTAINO (LOTTO 4B)

OPERE CIVILI
 Opere di approccio cavalcavia IV01 (NV08 - ASSE 11)
 IR01 - Scatolare di approccio cavalcavia IV01 lato sp.A

Pianta impalcato e profilo

SCALA: 1:100

Rev.	Descrizione	Redatto	Data	Verificato	Data	Approvato	Data	Autorizzato Data
A	Emissione esecutiva	M. Bani	2019	F. Di Nacci	2019	F. Di Nacci	2019	2019
B	Emissione esecutiva	M. Bani	2020	F. Di Nacci	2020	F. Di Nacci	2020	2020

COMMESSA LOTTO FASE ENTE TIPO DOC. OPERA/DISCIPLINA Progr. REV.
 RS3V 40 D 29 LA IR0100 001 B

File: RS3V400291LAB01000018.dwg n. Elab.: 306-1