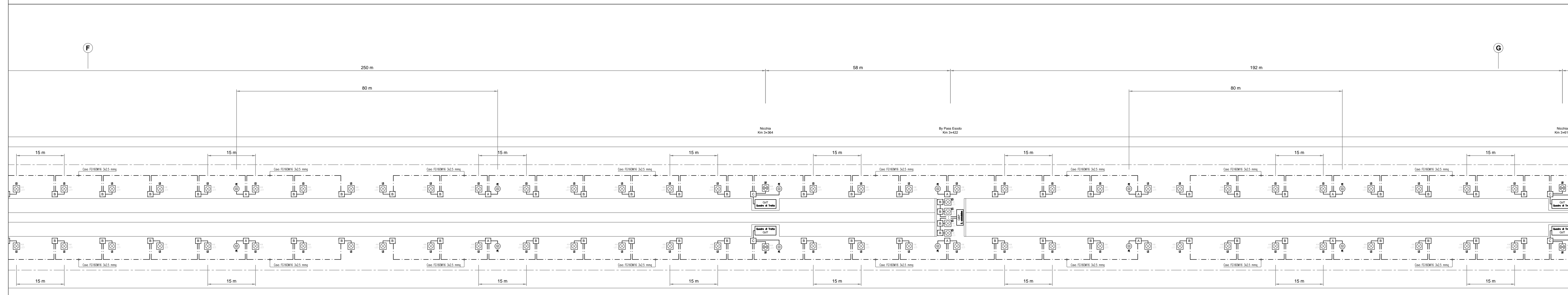


LEGENDA

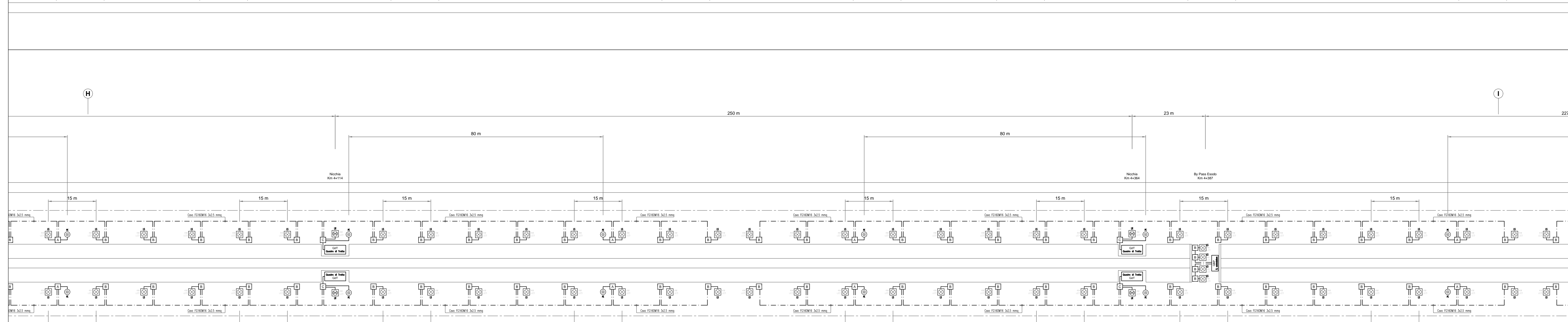
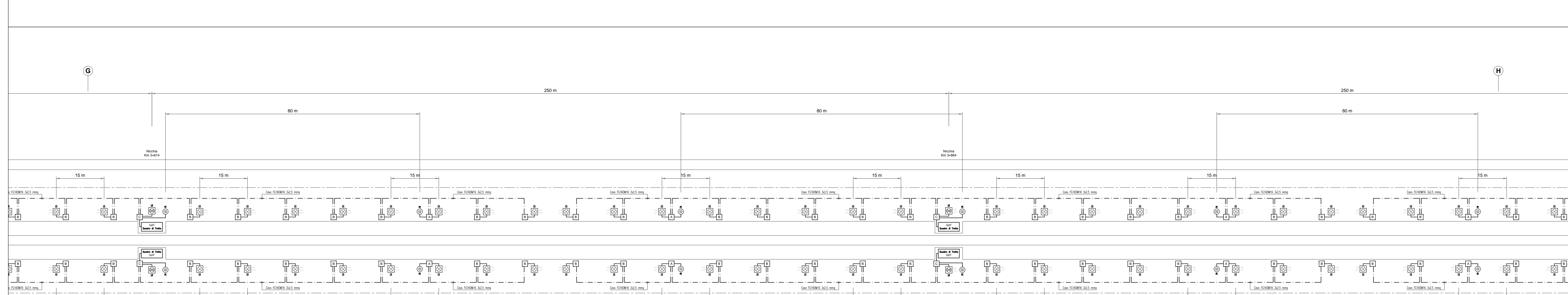
SIMBOLO	DESCRIZIONE
	Plafoniera di riferimento (sempre accesa, interno ricicloni) con lampada LED da 4W - RFI DTG STG ENE SP IFS LF162 A del 06.11.2015
	Plafoniera di sicurezza (con accensione comandata) e lampada LED da 4W - RFI DTG STG ENE SP IFS LF162 A del 06.11.2015
	Pulsante con led di segnalazione di colore blu, per accensione lampade per illuminazione delle vie di esodo RFI DPRIM STF IFS LF14 B del 24.04.2012 Passo max 80,00 ml RFI DPRIM STC IFS LF10 C del 24.04.2012
	QdF - Quadro di tratta con trasformatore 1000/230V RFI DPRIM STF IFS LF10 C del 24.04.2012 (Galleria L=1.000m)
	Dorsale illuminazione vie di esodo in Galleria FG180M16 3x2,5 mmq RFI DPRIM STC IFS LF10 C del 24.04.2012
	Derivazione lampade FG180M16 3x2,5 mmq RFI DPRIM STC IFS LF10 C del 24.04.2012
	Cassetta di derivazione di TIPO A-DX-610 (PMAE) - TIPO A-SX-610 (PMAE) RFI DPRIM STF IFS LF14 B del 24.04.2012
	Cassetta di derivazione di TIPO B-DX-610 - TIPO B-SX-610 RFI DPRIM STF IFS LF14 B del 24.04.2012
	Cassetta di derivazione di TIPO C - 610 (PMAE) RFI DPRIM STF IFS LF14 B del 24.04.2012

TIPOLOGIA CONDUTTORI
Cavi tipo FC180M16 0,6-1kV

TIPOLOGIA DI POSA
Cavi sospesi su fune metallica fissata con mensole poste ad una interdistanza di 5 m.



Intestazione	#	Quantità di Tratti			Cassa	Pulsante	Lampadina	Tipo	Tipo	Cassa	Tipo	Tipo	
		4	8	12									
Intestazione PALERMO	14075												
Nicchia Standard 01	14076	1					5	10	1	2	5	1	
Intestazione CATANIA	14077												
Nicchia Standard 02	14078	1					4	10	1	2	4	1	
Nicchia Standard 03	14079	1					3	10	1	1	3	1	
Nicchia Standard 04	14080	1					2	10	1	1	2	1	
Nicchia Standard 05	14081	1					1	10	1	1	1	1	
Intestazione CATANIA	14082												
Nicchia Standard 06	14083	2					6	10	2	2	6	2	
Nicchia Standard 07	14084	2					5	10	2	2	5	2	
Nicchia Standard 08	14085	2					4	10	2	2	4	2	
By Pass Esodo 01	14086	1					4	10	1	1	4	1	
Nicchia Standard 09	14087	2					5	10	2	2	5	2	
Nicchia Standard 10	14088	2					4	10	2	2	4	2	
Nicchia Standard 11	14089	2					3	10	2	2	3	2	
By Pass Esodo 02	14090	1					4	10	1	1	4	1	
Nicchia Standard 12	14091	2					5	10	2	2	5	2	
Nicchia Standard 13	14092	2					4	10	2	2	4	2	
By Pass Esodo 03	14093	1					4	10	1	1	4	1	
Nicchia Standard 14	14094	2					5	10	2	2	5	2	
Nicchia Standard 15	14095	2					4	10	2	2	4	2	
Canesone MT	14096	1					4	10	1	1	4	1	
Nicchia Standard 16	14097	2					5	10	2	2	5	2	
Nicchia Standard 17	14098	2					4	10	2	2	4	2	
Nicchia Standard 18	14099	2					3	10	2	2	3	2	
Nicchia Standard 19	14100	2					2	10	2	2	2	2	
By Pass Esodo 04	14101	1					4	10	1	1	4	1	
Nicchia Standard 20	14102	2					5	10	2	2	5	2	
Nicchia Standard 21	14103	2					4	10	2	2	4	2	
Nicchia Standard 22	14104	2					3	10	2	2	3	2	
Nicchia Standard 23	14105	2					2	10	2	2	2	2	
By Pass Esodo 05	14106	1					4	10	1	1	4	1	
Nicchia Standard 24	14107	2					5	10	2	2	5	2	
Nicchia Standard 25	14108	2					4	10	2	2	4	2	
Nicchia Standard 26	14109	2					3	10	2	2	3	2	
Intestazione CATANIA	14110												
TOTALE		41	3	12	14	1	107	102	47	10	10	100	47



COMMITTENTE:

PROGETTAZIONE:

DIRETTRICE FERROVIARIA MESSINA - CATANIA - PALERMO

NUOVO COLLEGAMENTO PALERMO - CATANIA

U.O. TECNOLOGIE SUD

PROGETTO DEFINITIVO

TRATTA NUOVA ENNA - DITTAINO (LOTTO 4B)

IMPIANTI LFM

GALLERIE

Galleria Equivalente 3

Illuminazione vie di esodo in Galleria

Planimetria con disposizione cavodotti ed apparecchiature - 2 di 4

SCALA: 1:500

COMMESSA LOTTO FASE ENTE TIPO DOC. OPERA/DISCIPLINA Progr. REV.

RS3V 40 D 67 P 8 LF01A6 002 A

Rev.	Descrizione	Redatto	Data	Verificato	Data	Approvato	Data	Autore
A	Emissione esecutiva		06/2019		06/2019		06/2019	A. Pirelli

File: RS3V40D67P8LF01A6002A.dwg n. Elab.: 1091