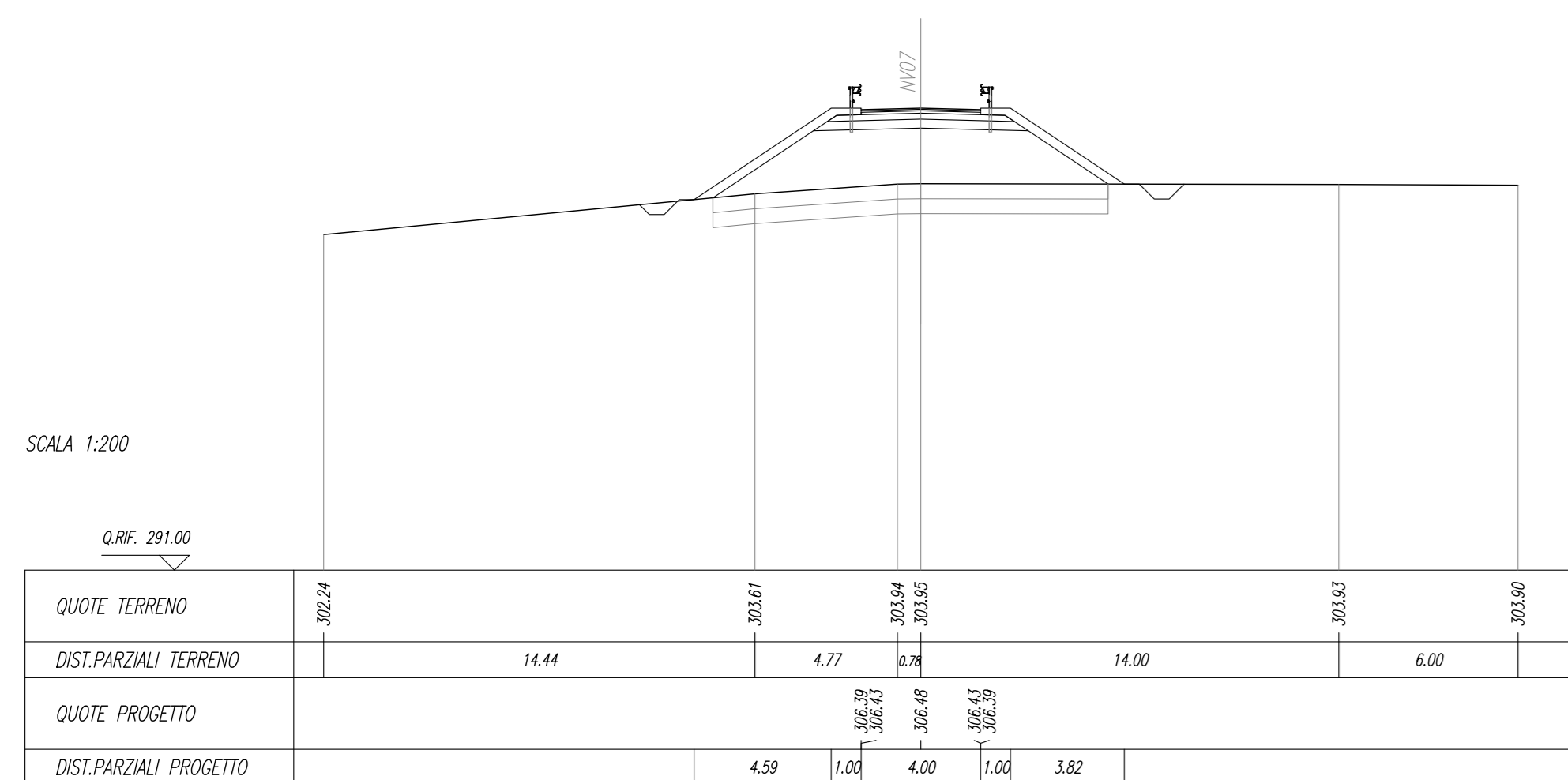


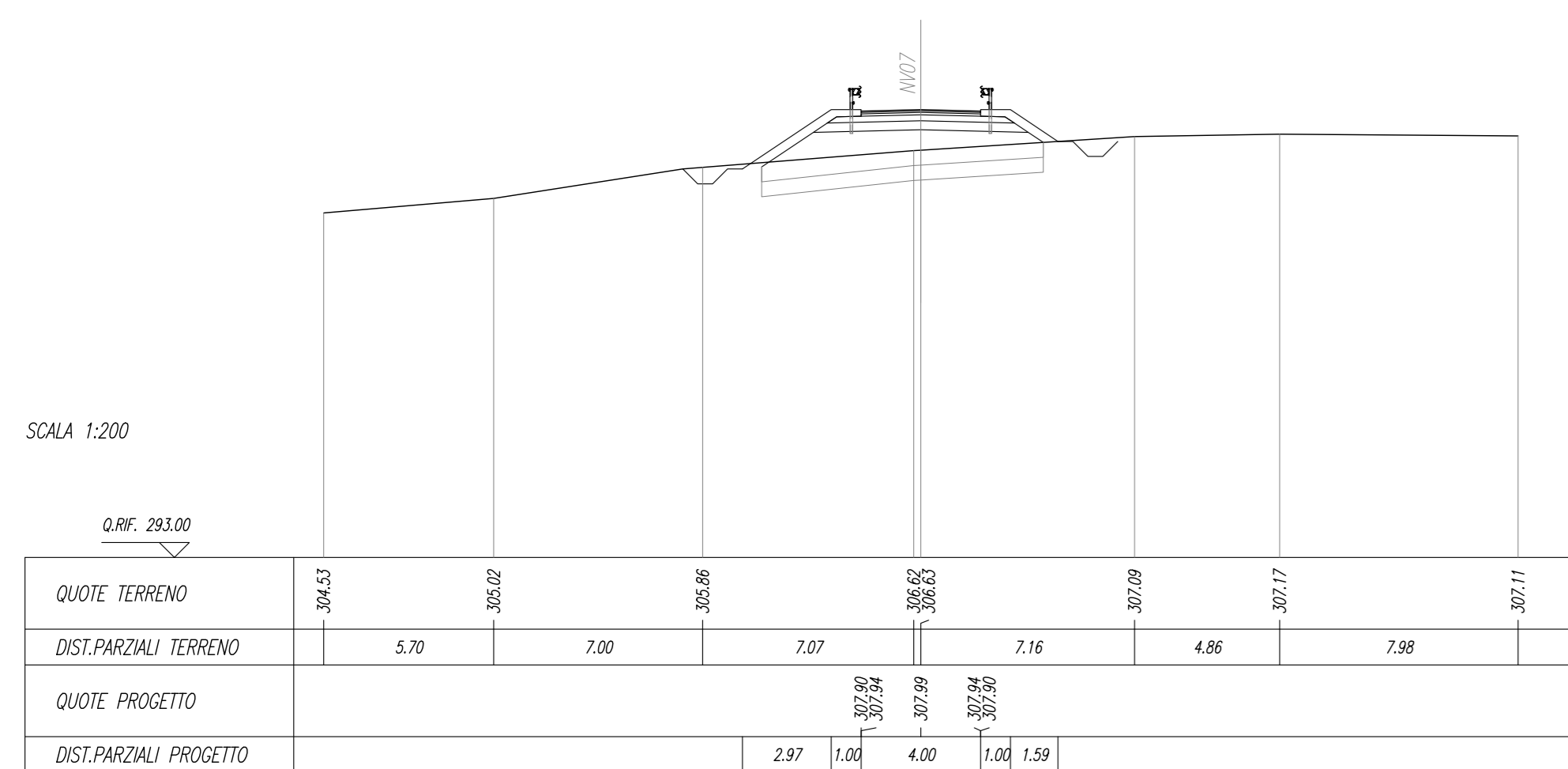
SEZIONI E RAPPRES.	
PROFILO	11,25 m
SPAZIO	11,25 m
ALTEZZA	8,94 mq
SEZIONI	
PROFILO	11,25 m
SPAZIO	11,25 m
ALTEZZA	8,94 mq
SOLLECITAZIONE STRADALE	
SPAZIO D'AVVIO	4,00 m
SPAZIO D'ARRESTO	4,00 m
SPAZIO D'AVVIO	4,00 m
SPAZIO D'ARRESTO	4,00 m
ALTEZZA	2,00 m

SEZIONE N. : 37
 Q. PROGETTO : 306.48
 DIST.PROG. : 0+400.00

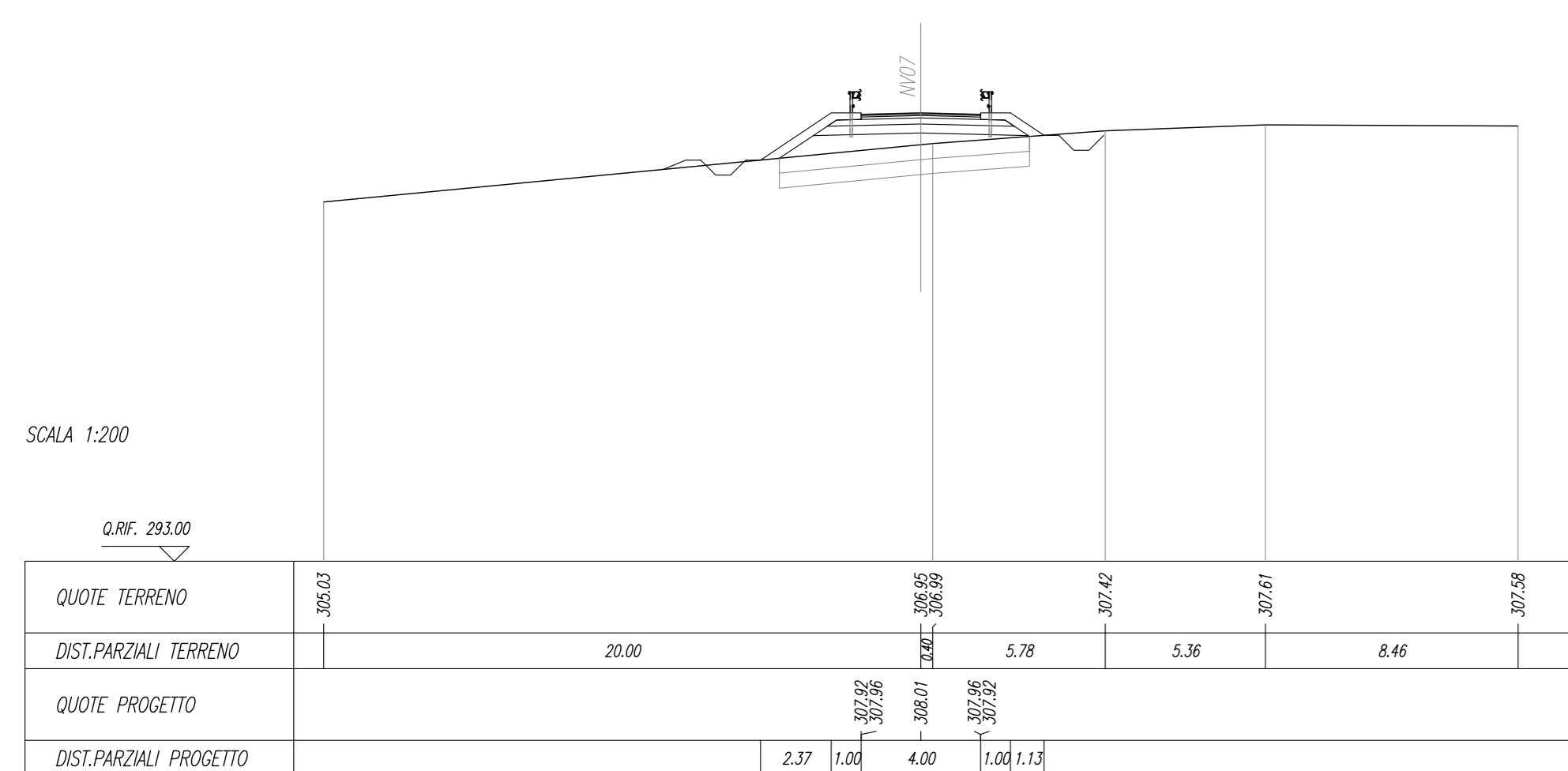


SEZIONI E RAPPRES.	
PROFILO	9,47 m
SPAZIO	9,47 m
ALTEZZA	8,94 mq
SEZIONI	
PROFILO	14,25 m
SPAZIO	7,98 m
SOLLECITAZIONE STRADALE	
SPAZIO D'AVVIO	4,00 m
SPAZIO D'ARRESTO	4,00 m
SPAZIO D'AVVIO	4,00 m
SPAZIO D'ARRESTO	4,00 m
ALTEZZA	2,00 m

SEZIONE N. : 38
 Q. PROGETTO : 307.99
 DIST.PROG. : 0+425.00



SEZIONE N. : 39
 Q. PROGETTO : 308.01
 DIST.PROG. : 0+428.88



COMMITTENTE:

 RETE FERROVIARIA ITALIANA
 GRUPPO FERROVIE DELLO STATO ITALIANE

PROGETTAZIONE:

 GRUPPO FERROVIE DELLO STATO ITALIANE

DIRETTRICE FERROVIARIA MESSINA - CATANIA - PALERMO
NUOVO COLLEGAMENTO PALERMO - CATANIA

U.O. INFRASTRUTTURE CENTRO
PROGETTO DEFINITIVO
TRATTA NUOVA ENNA - DITTAINO (LOTTO 4B)
VIABILITA'

NV07 - Viabilità accesso piazzale - km 11+450
 NV07 - Sezioni trasversali 4/4

SCALA:
1:200

COMMESSA LOTTO FASE ENTE TIPO DOC. OPERA/DISCIPLINA PROGR. REV.
RS3V 40 D 29 W9 NV0700 004 A

Rev.	Descrizione	Redatto	Data	Verificato	Data	Approvato	Data	Autorizzato Data
A	Enclave eseciva	F. D'Angelis	Dicembre 2019	F. Caputo	Dicembre 2019	F. Spontoni	Dicembre 2019	18/04/2019

File: R33V40D29W9NV0700004A.dwg n. Elab.: 416