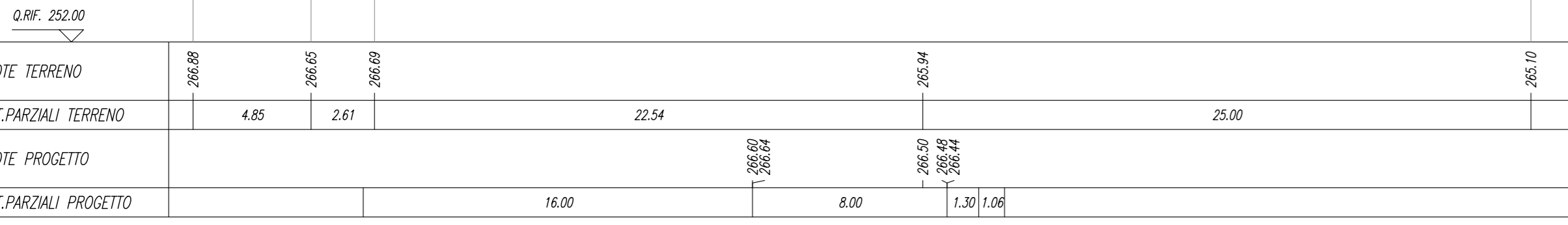


SCALFI BIANCONI	
CONDIZIONE	265.37 m
ROVINE	265.37 m
PROVA	265.37 m
ESIST.	265.37 m
RAFFI	
PIZZANO	17.88 m
TERRAZZO VEGETALE	18.95 m
CONFERIMENTO STRADALE	
PROVA DI CONDIZIONE	8.00 m
PROVA DI PROVA	8.00 m
PROVA DI CONDIZIONE	8.00 m
PROVA DI CONDIZIONE	8.00 m
PROVA DI CONDIZIONE	8.00 m
SUPER. COMPLESSIVA	2.82 m
SUPER. COMPLESSIVA	2.82 m

SEZIONE N. : 1
 Q. PROGETTO : 266.50
 DIST.PROG. : 0+100.00

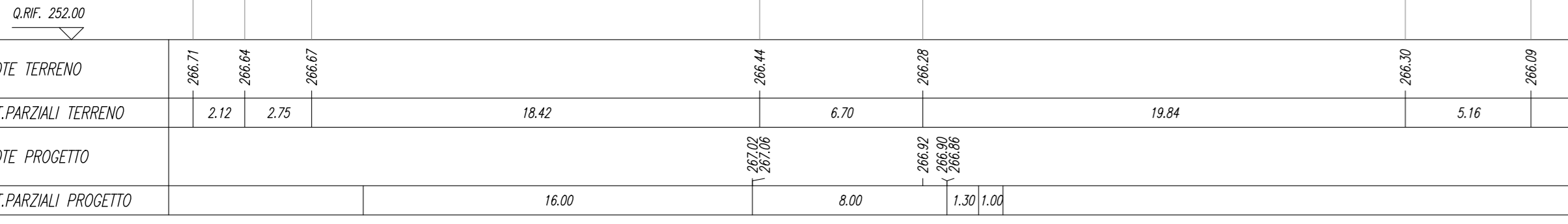
SCALA 1:200



SCALFI BIANCONI	
CONDIZIONE	266.47 m
ROVINE	266.47 m
PROVA	266.47 m
ESIST.	266.47 m
RAFFI	
PIZZANO	17.87 m
TERRAZZO VEGETALE	18.94 m
CONFERIMENTO STRADALE	
PROVA DI CONDIZIONE	7.99 m
PROVA DI PROVA	7.99 m
PROVA DI CONDIZIONE	7.99 m
PROVA DI CONDIZIONE	7.99 m
PROVA DI CONDIZIONE	7.99 m
SUPER. COMPLESSIVA	2.82 m
SUPER. COMPLESSIVA	2.82 m

SEZIONE N. : 2
 Q. PROGETTO : 266.92
 DIST.PROG. : 0+105.00


SCALA 1:200



SCALFI BIANCONI	
CONDIZIONE	265.92 m
ROVINE	265.92 m
PROVA	265.92 m
ESIST.	265.92 m
RAFFI	
PIZZANO	17.85 m
TERRAZZO VEGETALE	18.84 m
CONFERIMENTO STRADALE	
PROVA DI CONDIZIONE	8.00 m
PROVA DI PROVA	8.00 m
PROVA DI CONDIZIONE	8.00 m
PROVA DI CONDIZIONE	8.00 m
PROVA DI CONDIZIONE	8.00 m
SUPER. COMPLESSIVA	2.82 m
SUPER. COMPLESSIVA	2.82 m

SEZIONE N. : 3
 Q. PROGETTO : 267.80
 DIST.PROG. : 0+100.00


SCALA 1:200



SCALFI BIANCONI	
CONDIZIONE	265.81 m
ROVINE	265.81 m
PROVA	265.81 m
ESIST.	265.81 m
RAFFI	
PIZZANO	17.95 m
TERRAZZO VEGETALE	18.95 m
CONFERIMENTO STRADALE	
PROVA DI CONDIZIONE	8.00 m
PROVA DI PROVA	8.00 m
PROVA DI CONDIZIONE	8.00 m
PROVA DI CONDIZIONE	8.00 m
PROVA DI CONDIZIONE	8.00 m
SUPER. COMPLESSIVA	2.82 m
SUPER. COMPLESSIVA	2.82 m

SEZIONE N. : 4
 Q. PROGETTO : 267.61
 DIST.PROG. : 0+105.00


SCALA 1:200



SCALFI BIANCONI	
CONDIZIONE	266.53 m
ROVINE	266.53 m
PROVA	266.53 m
ESIST.	266.53 m
RAFFI	
PIZZANO	17.80 m
TERRAZZO VEGETALE	18.95 m
CONFERIMENTO STRADALE	
PROVA DI CONDIZIONE	8.00 m
PROVA DI PROVA	8.00 m
PROVA DI CONDIZIONE	8.00 m
PROVA DI CONDIZIONE	8.00 m
PROVA DI CONDIZIONE	8.00 m
SUPER. COMPLESSIVA	2.82 m
SUPER. COMPLESSIVA	2.82 m

SEZIONE N. : 5
 Q. PROGETTO : 267.06
 DIST.PROG. : 0+100.00


SCALA 1:200



SCALFI BIANCONI	
CONDIZIONE	266.38 m
ROVINE	266.38 m
PROVA	266.38 m
ESIST.	266.38 m
RAFFI	
PIZZANO	17.88 m
TERRAZZO VEGETALE	18.95 m
CONFERIMENTO STRADALE	
PROVA DI CONDIZIONE	8.00 m
PROVA DI PROVA	8.00 m
PROVA DI CONDIZIONE	8.00 m
PROVA DI CONDIZIONE	8.00 m
PROVA DI CONDIZIONE	8.00 m
SUPER. COMPLESSIVA	2.82 m
SUPER. COMPLESSIVA	2.82 m

SEZIONE N. : 6
 Q. PROGETTO : 266.50
 DIST.PROG. : 0+125.68

SCALA 1:200



COMMITTENTE:
RFI
 RETE FERROVIARIA ITALIANA
 GRUPPO FERROVIE DELLO STATO ITALIANO

PROGETTAZIONE:
ITALFERR
 GRUPPO FERROVIE DELLO STATO ITALIANO

DIRETTRICE FERROVIARIA MESSINA - CATANIA - PALERMO
NUOVO COLLEGAMENTO PALERMO - CATANIA

U.O. INFRASTRUTTURE CENTRO

PROGETTO DEFINITIVO

TRATTA NUOVA ENNA - DITTAINO (LOTTO 4B)
VIABILITA'

NV08 - Soppressione PL e adeguamento viabilità Dittaino - km13+400 (prog. ANAS 17+600)

NV08 - Sezioni trasversali 25/27 - Rotatoria 2

SCALA:
1:200

COMMESSA LOTTO FASE ENTE TIPO DOC. OPERA/DISCIPLINA PROGR. REV.

RS3V 40 D 29 W9 NV0800 025 A

Rev.	Descrizione	Redatto	Data	Verificato	Data	Approvato	Data	Autorizzato Data
A	Enclave esecutive	F. Ciccorallo	04/10/2014	[Signature]	04/10/2014	F. Scipione	04/10/2014	[Signature]

File: R53V40029V9V-NV0800025A.dwg n. Elab.: 451