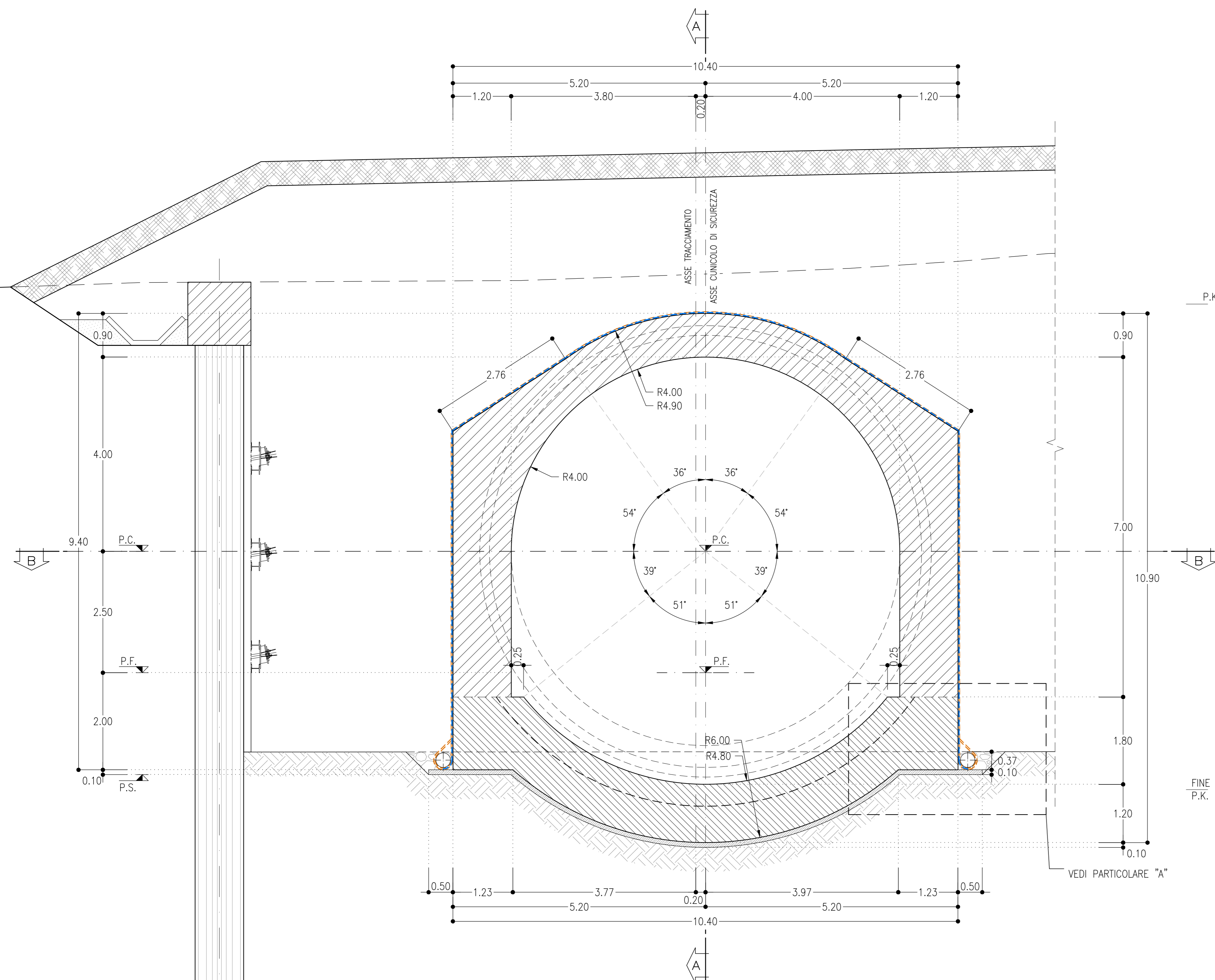
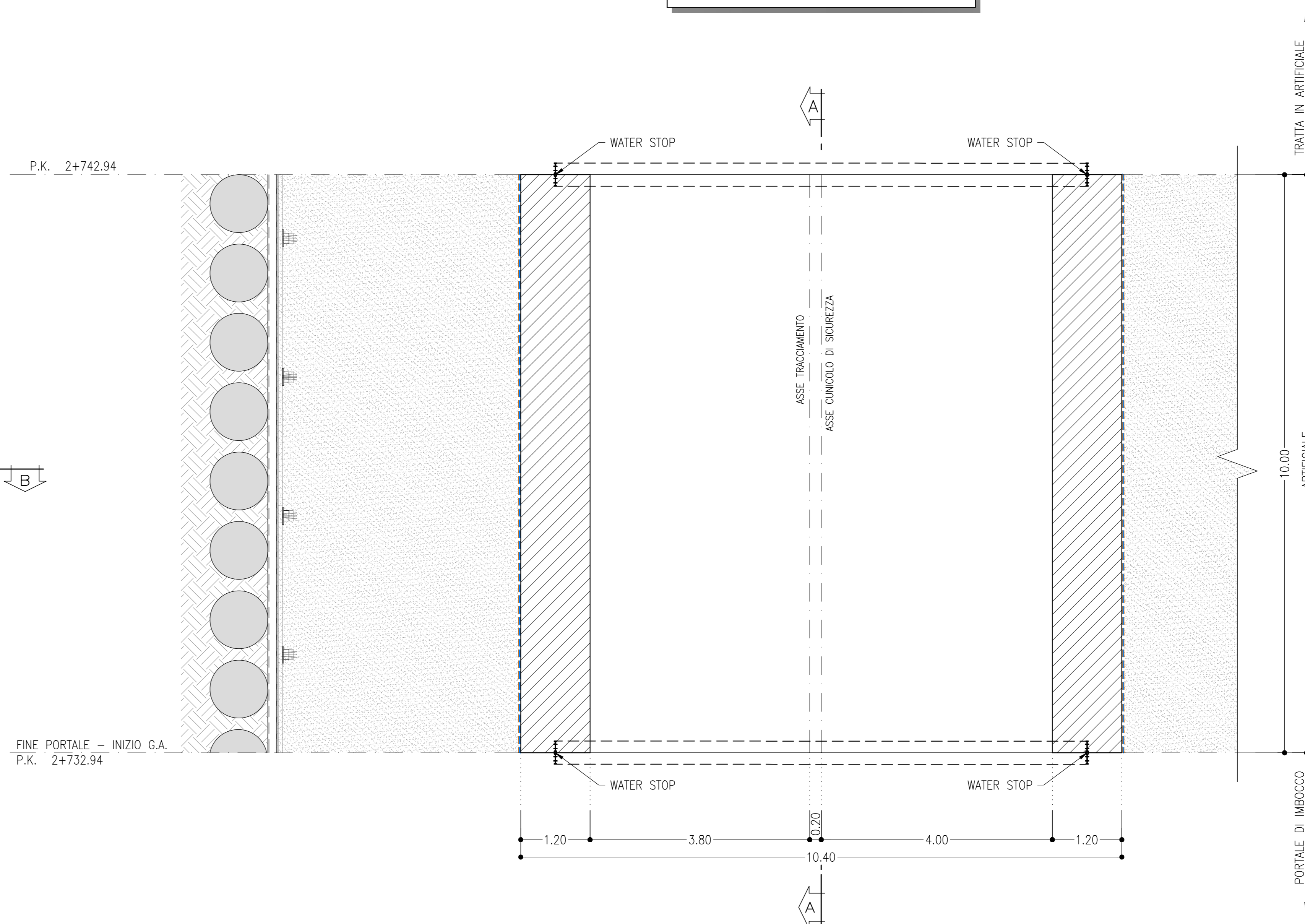



SEZIONE TIPO  
SCALA 1:50



SEZIONE B-B  
SCALA 1:50



SEZIONE A-A  
SCALA 1:50



**INCIDENZE**

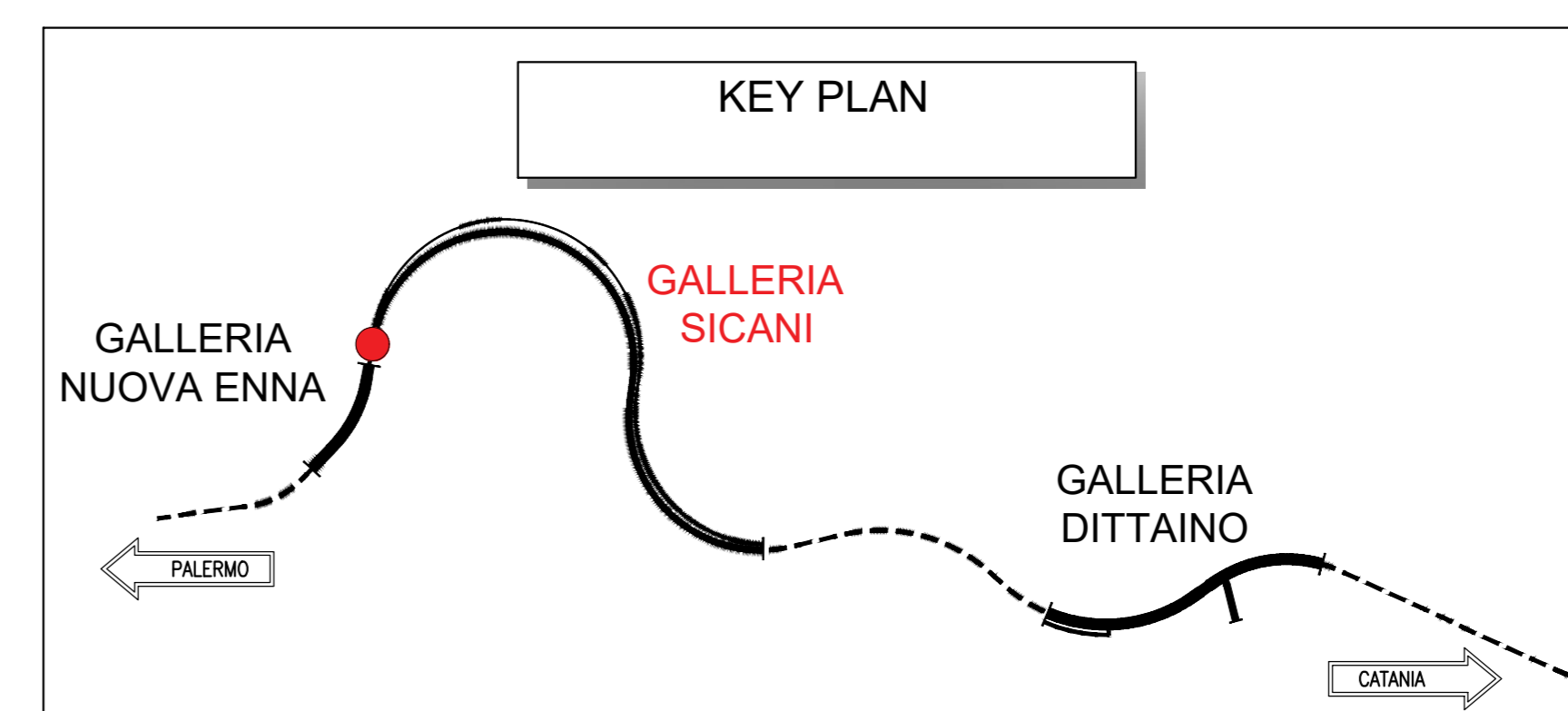
CALOTTA E PIEDRITTI: 60 kg/mc  
ARCO ROVESCIO : 80 kg/mc

**NOTE**

- EVENTUALI DIFFERENZE TRA LE MISURE TOTALI E LE SOMMATORIE DELLE MISURE PARZIALI SONO DOVUTE AGLI ARROTONDAMENTI AUTOMATICI
- PER LE CARATTERISTICHE DEI MATERIALI E NOTE DI CARATTERE GENERALE SI RIMANDA ALL'ELABORATO SPECIFICO DI RIFERIMENTO.

**LEGENDA**

P.F.= PIANO DEL FERRO  
P.S.= PIANO DI SCAVO  
P.C.= PIANO DEI CENTRI



COMMITTENTE: **RFI** RETE FERROVIARIA ITALIANA GRUPPO FERROVIE DELLO STATO ITALIANE

PROGETTAZIONE: **ITALFER** GRUPPO FERROVIE DELLO STATO ITALIANE

DIRETTRICE FERROVIARIA MESSINA - CATANIA - PALERMO  
NUOVO COLLEGAMENTO PALERMO - CATANIA

U.O. GALLERIE  
PROGETTO DEFINITIVO  
TRATTA NUOVA ENNA - DITTAINO (LOTTO 4B)

GALLERIA SICANI - IMBOCCO LATO PALERMO  
Galleria artificiale policentrica - Cunicolo di sicurezza - Carpenteria

SCALA: 1:50

COMMESSA LOTTO FASE ENTE TIPO DOC. OPERA/DISCIPLINA PROGR. REV.  
RS3V 40 D 07 BB GA0400 002 A

Rev.	Descrizione	Redatto	Data	Verificato	Data	Approvato	Data	Autorizzato Data
A	Emissione esecutiva	E. Pizzi	Gen 2020	R. Pizzi	Gen 2020	E. Pizzi	Gen 2020	A. Sioris Gen 2020

File: RS3V40D07BGA0400002A.dwg n. Etab: 656