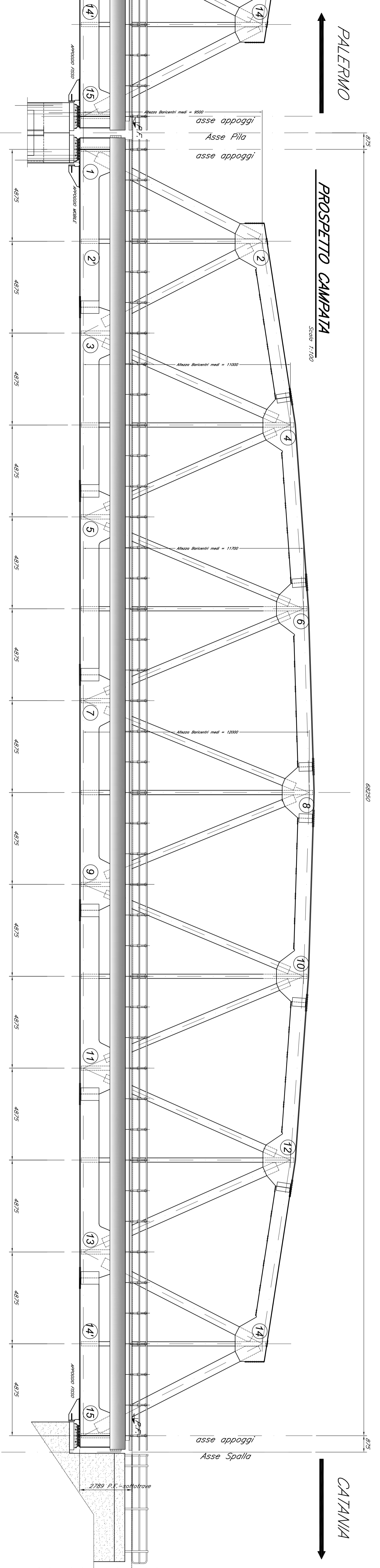
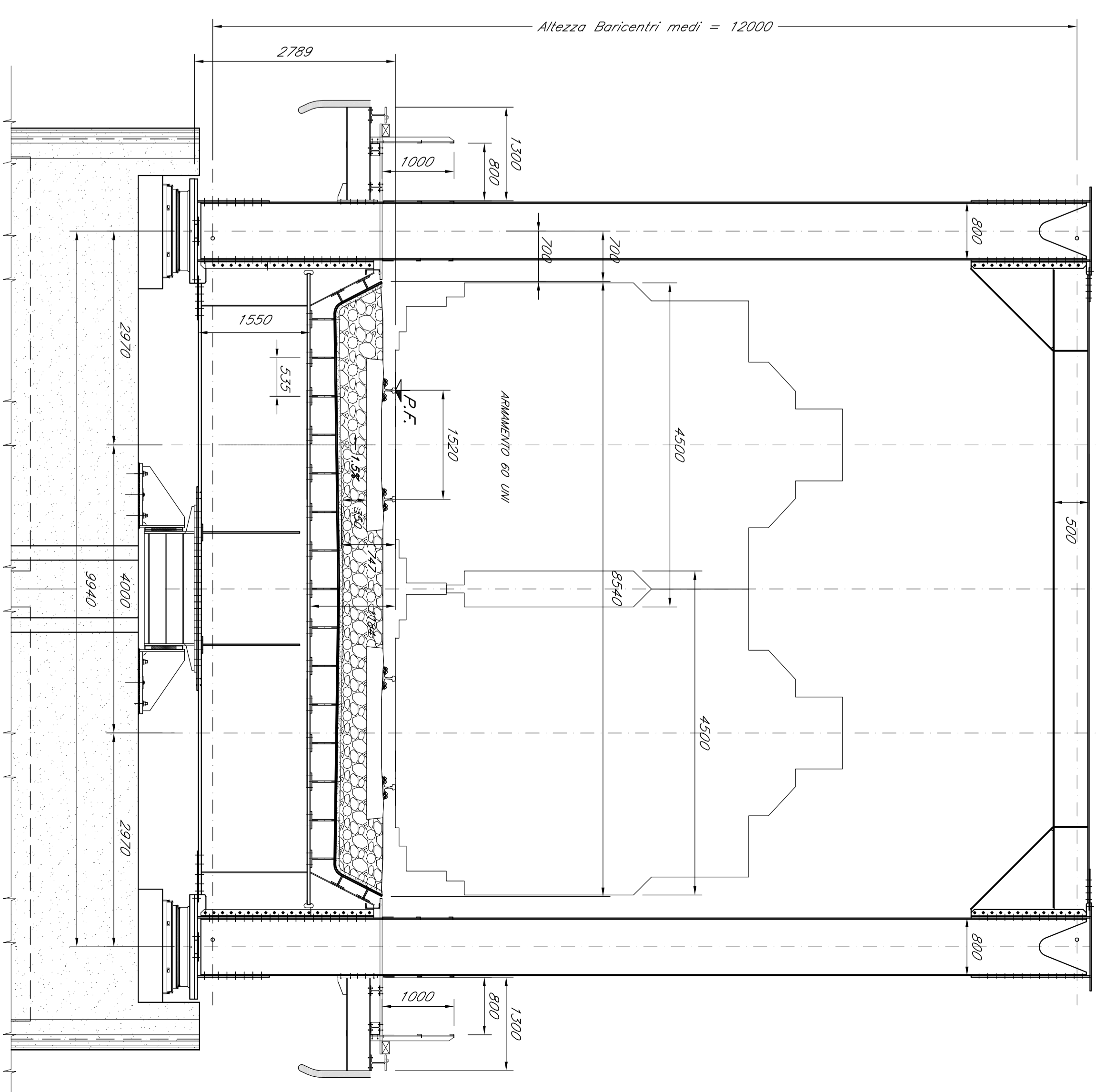


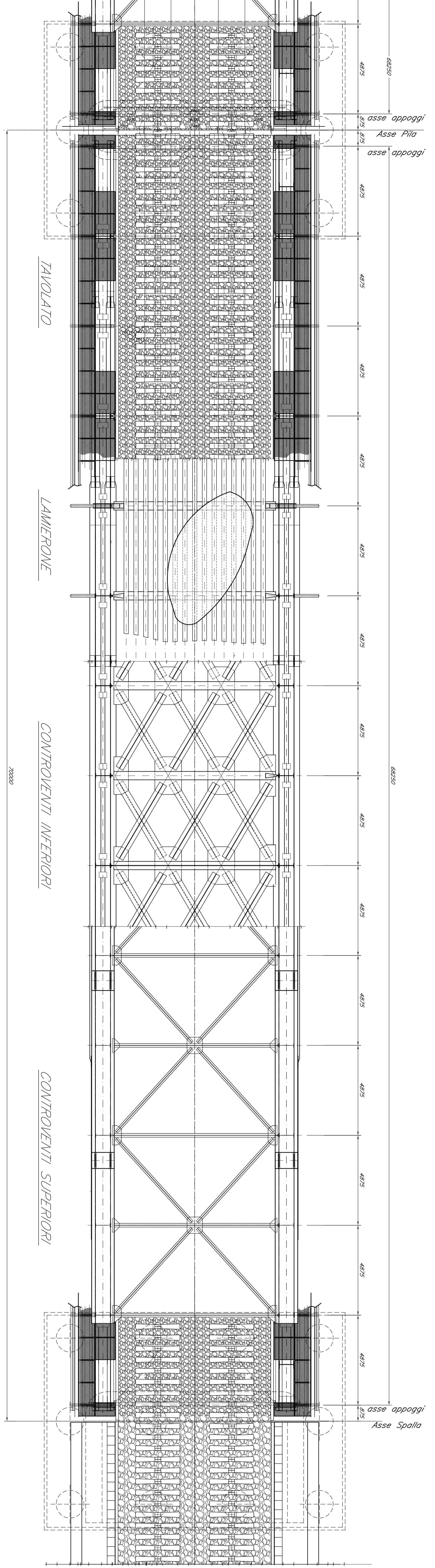
INSIEME IMPALCATO
Scala 1:200



PROSPETTO CAMPATA
Scala 1:100



SEZIONE
Scala 1:50



PIANTA CAMPATA
Scala 1:100

NOTA: PER LE CARATTERISTICHE DEI MATERIALI E PER LE INCIDENZE SI RIMANDA ALL'ELABORATO RSV40090Z/0000001A

COMITENTE:
GRUPPO FERROVIARIO ITALIANO
 DIRETTRICE FERROVIARIA MESSINA - CATANIA - PALERMO
 NUOVO COLLEGAMENTO PALERMO - CATANIA

U.O. OPERE CIVILI E GESTIONE DELLE VARIANTI
 PROGETTO DEFINITIVO
 TRATTA NUOVA ENNA - DITTAINO (LOTTO 4B)
 TRAVATA METALLICA V05

TRAVATA METALLICA DI PORTATA TEORICA 68,25 M Singolo Binario
 Tavola d'insieme

SCALE:
 Varie

COMMESSA	LOTTO FASE ENTE TIPO DOC. OPERANDI/DIRIGENTI	PROGR.	REV.
RS31V	40 D 09 PZ	V1101000	003 A
Rev.	Disegnato	Relato	Data
A	Verificato	Aut. Progetto	Data

ITALCER S.p.A.
 U.O. Opere Civili e Gestione delle Varianti
 Via S. Maria Maddalena, 15
 00187 Roma, Italia
 Tel. 06/49811111
 Fax 06/49811112